


Commune de Saint-Imier



Comptes 2021

Table des matières

1 RAPPORT	1
2 DONNEES PRINCIPALES	11
2.1 Vue d'ensemble	11
2.2 Autofinancement / Résultat du financement	12
2.3 Présentation échelonnée du résultat	13
2.3.1 Compte global	13
2.3.2 Compte général	14
2.3.3 Alimentation en eau	15
2.3.4 Traitement des eaux usées	16
2.3.5 Gestion des déchets	17
2.3.6 Réseau électrique	18
2.3.7 Approvisionnement en gaz	19
2.3.8 Chauffage à distance	20
3 BILAN	21
4 FONCTIONS	22
4.1 Comptes de résultats	22
4.2 Comptes des investissements	27
5 GROUPE DE MATIERES	28
5.1 Comptes de résultats	28
5.2 Comptes des investissements	29
6 TABLEAU DES FLUX DE TRESORERIE	30

7 INDICATEURS FINANCIERS	41
7.1 Compte global	61
7.2 Compte général	61
7.3 FS Alimentation en eau	62
7.4 FS Traitement des eaux usées	62
7.5 FS Gestion des déchets	62
7.6 FS Réseau électrique	63
7.7 FS Approvisionnement en gaz	63
7.8 FS Chauffage à distance	63
8 PROPOSITION DE L'EXECUTIF	64
9 RAPPORT SUCCINCT	66
10 APPROBATION DES COMPTES ANNUELS	68
11 ANNEXE	69
11.1 Règles	69
11.1.1 Règles applicables à la présentation des comptes	69
11.1.2 Evaluation du patrimoine financier	69
11.1.3 Evaluation du patrimoine administratif	70
11.1.4 Limites d'inscription à l'actif	71
11.1.5 Patrimoine administratif existant	71
11.2 Bases des comptes annuels	71
11.3 Etat des capitaux propres	72
11.4 Tableau des provisions	74
11.5 Tableau des participations	75

11.6	Tableau des garanties	84
11.7	Tableau des immobilisations	86
11.8	Contrôle des crédits	89
11.8.1	Crédits d'engagement en vue d'investissements	89
11.8.2	Crédits supplémentaires	92
11.9	Autres indications importantes	100
	Fonds de développement de la commune	100
	Feuille de calcul de la valeur de remplacement et de l'attribution au financement spécial pour les installations d'alimentation en eau	103
	Feuille de calcul de la valeur de remplacement et de l'attribution au financement spécial pour les installations d'assainissement	104
		105
		105
		114
		127
		130
		141
		200
		261
		274
12 DETAILS CONCERNANT LES COMPTES		
12.1	Bilan	
12.2	Compte de résultats selon les fonctions	
12.3	Compte de résultats selon les groupes de matières (2 positions)	
12.4	Compte de résultats selon les groupes de matières	
12.5	Compte de résultats selon les groupes de matières détaillé	
12.6	Compte de résultats selon les fonctions détaillé	
12.7	Compte des investissements selon les fonctions détaillé	
12.8	Compte des investissements selon les groupes de matières	

1 RAPPORT

L'exercice 2021, sixième exercice en MCH2, boucle avec

- un bénéfice du compte général de CHF 55'070.21
- un bénéfice du compte global de CHF 191'157.45

alors que le budget prévoyait

- un déficit du compte général de CHF 2'466'290.00
- un déficit du compte global de CHF 2'666'045.00

soit une amélioration par rapport au budget de CHF 2'521'360.21 pour le compte général et de CHF 2'857'202.45 pour le compte global et cela après des propositions d'attributions supplémentaires à des financements spéciaux pour un montant total de CHF 2'350'000.00. Les faits marquants de l'année 2021 peuvent se résumer de la manière suivante :

- L'impôt annuel sur le revenu des personnes physiques a largement dépassé son objectif en 2021, tout comme en 2020. En effet, il ciôt avec un solde de CHF 8'375'871.85 (CHF 8'269'556.05 en 2020) alors que le budget prévoyait CHF 7'466'100.00, soit CHF 910'000.00 environ de plus que ce qui avait été prévu.
- Si l'on regarde par année fiscale, l'impôt sur le revenu des personnes physiques facturé dans les comptes 2021 peut être décomposé comme suit : CHF 7'903'265.65 pour l'année fiscale 2021, CHF 118'158.75 pour l'année fiscale 2020, CHF 306'689.35 pour l'année fiscale 2019, CHF 34'208.05 pour l'année fiscale 2018, CHF 18'632.65 pour l'année fiscale 2017, CHF 6'080.00 pour l'année fiscale 2016, CHF 391.90 pour l'année fiscale 2015, CHF – 2'610.30 pour l'année fiscale 2012, CHF – 1'060.70 pour l'année fiscale 2011 et CHF – 5'791.30 pour l'année fiscale 2010, montants desquels il faut encore retrancher CHF 2'092.20 de remises d'impôts et d'impôts forfaitaires pour arriver au montant figurant dans les comptes 2021.
- D'autre part, si l'on regarde la facturation de l'impôt sur le revenu des personnes physiques par année fiscale, toutes années civiles confondues, on peut dresser la statistique suivante :

- Facturation pour l'année fiscale 2021 :	CHF 7'903'265.65	quotité de 1.75
- Facturation pour l'année fiscale 2020 :	CHF 7'966'300.90	quotité de 1.75
- Facturation pour l'année fiscale 2019 :	CHF 8'208'181.40	quotité de 1.75

- Facturation pour l'année fiscale 2018 :	CHF 8'105'448.70	quotité de 1.75
- Facturation pour l'année fiscale 2017 :	CHF 7'967'887.60	quotité de 1.75
- Facturation pour l'année fiscale 2016 :	CHF 8'001'126.90	quotité de 1.75
- Facturation pour l'année fiscale 2015 :	CHF 7'916'368.20	quotité de 1.75
- Facturation pour l'année fiscale 2014 :	CHF 7'861'311.00	quotité de 1.75
- Facturation pour l'année fiscale 2013 :	CHF 7'523'416.90	quotité de 1.75
- Facturation pour l'année fiscale 2012 :	CHF 7'265'989.30	quotité de 1.75
- Facturation pour l'année fiscale 2011 :	CHF 7'441'956.00	quotité de 1.69
- Facturation pour l'année fiscale 2010 :	CHF 7'062'754.70	quotité de 1.69
- Facturation pour l'année fiscale 2009 :	CHF 7'065'488.45	quotité de 1.69
- Facturation pour l'année fiscale 2008 :	CHF 7'596'311.75	quotité de 1.69
- Facturation pour l'année fiscale 2007 :	CHF 8'110'204.15	quotité de 1.84
- Facturation pour l'année fiscale 2006 :	CHF 7'547'530.30	quotité de 1.84
- Facturation pour l'année fiscale 2005 :	CHF 7'370'005.85	quotité de 1.84
- Facturation pour l'année fiscale 2004 :	CHF 7'378'428.95	quotité de 1.84
- Facturation pour l'année fiscale 2003 :	CHF 7'275'079.70	quotité de 1.84
- Facturation pour l'année fiscale 2002 :	CHF 7'011'804.75	quotité de 1.84
- Facturation pour l'année fiscale 2001 :	CHF 10'799'560.85	quotité de 2.60

Il faut toutefois garder à l'esprit que les genres d'impôts de l'année comptable faisant l'objet du présent boucllement, hormis les partages, ne sont en fait que des acomptes par rapport aux décomptes finaux de l'année d'avant, soit de l'année 2020 dans le cas présent. On remarque donc que les répercussions financières 2020 de la Covid-19 ne se sont pas réalisées au niveau fiscal (personnes physique et personnes morales), de même que la RFFA n'a pratiquement pas eu d'influence sur l'impôt des personnes morales.

- L'impôt sur le bénéfice des personnes morales a subi une hausse importante en 2021 par rapport à 2020. Ledit impôt boucle en 2021 avec un montant record de CHF 8'233'207.75 pour un budget de CHF 3'270'000.00 (il avait été prévu des baisses importantes en raison de la RFFA et de la pandémie), alors que les chiffres effectifs étaient de CHF 5'981'377.45 pour 2020, de CHF 4'975'546.65 pour 2019 et de CHF 6'208'413.25 pour 2018.
- D'autre part, si l'on regarde la facturation de l'impôt sur le bénéfice des personnes morales par année fiscale, toutes années civiles confondues, on peut dresser la statistique suivante :

- Facturation pour l'année fiscale 2021 :	CHF 6'940'149.55	quotité de 1.75
---	------------------	-----------------

- Facturation pour l'année fiscale 2020 :	CHF 7'032'184.65	quotité de 1.75
- Facturation pour l'année fiscale 2019 :	CHF 5'689'518.90	quotité de 1.75
- Facturation pour l'année fiscale 2018 :	CHF 5'515'000.90	quotité de 1.75
- Facturation pour l'année fiscale 2017 :	CHF 6'341'590.40	quotité de 1.75
- Facturation pour l'année fiscale 2016 :	CHF 5'837'524.45	quotité de 1.75
- Facturation pour l'année fiscale 2015 :	CHF 6'657'945.05	quotité de 1.75
- Facturation pour l'année fiscale 2014 :	CHF 6'559'491.15	quotité de 1.75
- Facturation pour l'année fiscale 2013 :	CHF 6'542'451.20	quotité de 1.75
- Facturation pour l'année fiscale 2012 :	CHF 5'164'407.30	quotité de 1.75
- Facturation pour l'année fiscale 2011 :	CHF 4'571'363.10	quotité de 1.69

- Le financement spécial (FS) relatif à l'impôt sur les personnes morales (compte 29300.06) n'a pas subi de modification en 2021. Ledit FS présente donc à fin 2021 une somme de CHF 4,5 millions, montant qui sera donc à disposition pour tenter d'atténuer, à moyen terme, les éventuelles pertes fiscales qui seront engendrées par la Covid-19, la RFFA n'ayant pratiquement aucune conséquence sur cet impôt.
- Les impôts supplémentaires et amendes (dénonciations spontanées de contribuables ou découvertes par l'autorité de taxation) ont été de CHF 28'313.80 en 2021 (contre CHF 122'881.30 en 2020), sans compter les intérêts moratoires y relatifs.
- Quant aux partages d'impôts, des différences, parfois importantes, entre d'une part le budget et les comptes et d'autre part entre les comptes 2021 et ceux de 2020 sont à signaler : au niveau de l'impôt sur le revenu des personnes physiques encaissé, le chiffre réalisé en 2021 (CHF 231'068.65) est supérieur au budget (CHF 200'000.00) et supérieur à celui réalisé en 2020 (CHF 189'865.65). Au niveau de ces mêmes impôts à restituer à d'autres communes, le budget prévoyait un montant de CHF 100'000.00 alors que le chiffre effectif est de CHF 119'949.45 (contre CHF 58'440.35 en 2020). Quant aux partages des impôts de personnes morales, le résultat effectif est le suivant : au niveau des partages reçus, le chiffre effectif est de CHF 121'805.80 (CHF 100'817.75 de réalisés en 2020 et budget 2021 de CHF 200'000.00) alors qu'au niveau des partages payés un montant de CHF 402'926.00 a été réalisé en 2021 alors que le budget prévoyait CHF 200'000.00 et que les comptes 2020 affichaient un montant de CHF 252'029.80.
- L'impôt à la source n'a pas atteint l'objectif en 2021 (CHF 493'816.10 de réalisés contre CHF 530'000.00 de budgétés) et est bien inférieur au chiffre de 2020 (CHF 753'131.70). L'impôt des frontaliers a quelque peu augmenté par rapport à 2020 en se situant à CHF 299'596.20 (CHF 241'369.25 dans les comptes 2013, CHF 234'204.95 dans les comptes 2014, CHF 194'894.36 dans les comptes 2015, CHF 199'263.75 dans les comptes 2016, CHF 185'340.80 dans les comptes 2017, CHF 207'263.39 dans les comptes 2018, CHF 224'854.15 dans les comptes 2019 et CHF 249'081.50 dans les comptes 2020).
- L'impôt sur les successions et donations (CHF 84'756.10) est supérieur à l'objectif espéré (+ CHF 74'756.10 par rapport à un budget de CHF 10'000.00) et supérieur à celui de l'année dernière (CHF 20'809.90).

- Au niveau impôts, à noter encore les résultats des impôts périodiques obligatoires : les impôts sur gains immobiliers se sont montés à CHF 448'025.75 (pour un budget de CHF 200'000.00 et un chiffre de CHF 189'782.50 en 2020) alors que les taxations spéciales ont atteint CHF 186'594.20 (pour un budget de CHF 140'000.00 et un chiffre 2020 de CHF 165'498.20).
- Enfin la taxe immobilière, qui a passé de 1 % en 2012 à 1,2 % en 2013, a atteint le montant de CHF 925'859.45 (pour un budget de CHF 859'200.00) alors qu'elle était de CHF 888'935.45 en 2020.
- La hausse des rentrées d'impôts périodiques constatée en 2021 par rapport à 2020 aura naturellement des répercussions sur la péroration financière directe, c'est-à-dire la détermination de la force de la commune eu égard à ses impôts. Cette répercussion se fera sentir en 2022, 2023 et 2024 puisque le montant dû ou versé au/par le fonds de la péroration financière se détermine sur les résultats fiscaux des trois dernières années précédant l'année courante. Une simulation a été faite sur les conséquences prévisibles à venir et la provision y relative (CHF 1'255'900.00 à fin 2017, CHF 980'400.00 à fin 2018, CHF 813'800.00 à fin 2019, CHF 1'217'800.00 à fin 2020) a été augmentée à fin 2021 de CHF 888'200.00 pour se situer à CHF 2'106'000.00.
- Les tâches obligatoires faisant l'objet d'un financement spécial, 7101 "Eau propre", 7201 "Eaux usées" et 7301 "Enlèvement des déchets" bouclent de la manière suivante en 2021 : l'eau propre par un bénéfice de CHF 123'799.13, les eaux usées par un déficit de CHF 178'902.51 et les déchets par un bénéfice de CHF 96'908.90.
- Quant à la tâche faisant l'objet d'un financement spécial 8721 « Gaz », elle se solde par un bénéfice de CHF 12'792.35 alors que le budget prévoyait bénéfice de CHF 20'410.00.
- Le service de l'électricité a réalisé un bénéfice de CHF 81'489.37 alors que le budget prévoyait ni bénéfice ni perte, et cela avec un prélèvement de CHF 794'090.58 sur le financement spécial ad hoc alors que le budget prévoyait un prélèvement de CHF 688'835.00. Les deux financements spéciaux relatifs au service de l'électricité, créés à fin 2009, se sont vu prélever un montant net total de CHF 10'905.82 en 2021 (contre des prélèvements de CHF 497'074.69 en 2020, CHF 225'044.02 en 2015, CHF 17'370.05 en 2014 et CHF 115'457.78 en 2013 et des attributions de CHF 51'581.36 en 2019, CHF 331'268.61 en 2018, CHF 413'840.39 en 2017, CHF 654'661.98 en 2016, CHF 301'607.16 en 2012, CHF 335'686.84 en 2011 et CHF 327'666.14 en 2010).
- Le chauffage à distance dans le secteur de l'hôpital a été mis en route en fin d'année 2021. Les premières ventes ont eu lieu et le financement spécial CAD (chauffage à distance) boucle sans bénéfice ni perte au 31.12.2021.
- Les attributions au fonds FS MV "maintien de la valeur" ont été faites à 80 % pour l'eau propre et à 60 % pour les eaux usées et le SESE.
- Les dettes avec intérêts ont diminué de CHF 860'000.00 pour se situer à CHF 17'895'000.00 à fin 2021 (CHF 18'755'000.00 à fin 2020). A noter tout de même que dans ce montant figure un emprunt sur 4 ans, du 30.10.2020 au 30.10.2024, de CHF 2'900'000.00, exempt d'intérêts. Les intérêts payés sur les dettes à moyen et long termes sont inférieurs de CHF 162'600.89 à ce qui avait été prévu (CHF 126'799.11 de réalisés contre CHF 289'400.00 budgétés, CHF 143'923.56 en 2020).

- Sur recommandation du canton, une provision (transférée dans les passifs transitoires selon demande de l'organe de révision) a été créée à fin 2006 pour les heures supplémentaires et le CET (compte épargne-temps) à la fin de l'année. La provision en question, qui se montait à la somme de CHF 474'830.80 à fin 2020, a été ajustée à fin 2021 où elle affiche un solde final se montant à la somme de CHF 508'614.05. Elle est faite pour dédommager, si cela était nécessaire, 11'403 heures (10'924 heures à fin 2020).
- Des pertes totales (4 prêts) pour un montant de CHF 205'524.05 ont été enregistrées durant l'année 2021 sur les prêts économiques. Au 31.12.2021, la situation des prêts économiques depuis leur entrée en vigueur se présente de la manière suivante : 67 prêts économiques versés pour un montant total de CHF 5'525'122.10, soit une moyenne de CHF 82'500.00 environ par prêt économique, 13 prêts perdus (parmi les 67 versés) pour un montant total de CHF 671'537.75.
- La Municipalité a octroyé, en 2021, 1 prêt d'urgence Covid-19 (19 en 2020) et le total octroyé se monte à la somme de CHF 97'000.00. Au 31.12.2021, des remboursements pour un total de CHF 7'800.00 sur lesdits prêts ont eu lieu, si bien que le solde ouvert à fin 2021 est de CHF 89'200.00.
- Les coûts annuels effectifs des POIAS (programmes d'occupation et d'insertion proposés dans le cadre de l'aide sociale) se sont montés à la somme totale de CHF 165'307.65 en 2021 (CHF 160'102.50 en 2020) alors que les subventions obtenues ont été de CHF 165'607.50 (CHF 159'216.05 en 2020). Un montant de CHF 4'299.85 a tout de même pu être attribué au fonds de développement de la commune de Saint-Imier car la vente de la voiture de service des POIAS a permis d'encaisser la somme de CHF 4'000.00.
- La péréquation financière directe a coûté à la commune, en 2021, la somme de CHF 421'501.00 (CHF 349'193.00 en 2020) alors que le budget prévoyait une dépense de CHF 283'700.00. Quant à la nouvelle répartition des tâches suite à l'entrée en vigueur de la LPFC 2012, elle s'est montée à la somme de CHF 944'137.00 (pour un budget de CHF 949'800.00 et CHF 959'805.00 en 2020).
- Les provisions au bilan à fin 2021 ont augmenté de CHF 912'800.00 (péréquation financière (augmentation de CHF 888'200.00 pour la porter à CHF 2'106'000.00), provision pour créances fiscales (statu quo à CHF 934'600.00), provision pour pertes sur créances ST (statu quo à CHF 516'400.00), provision pour créances à long terme (nouvelle provision demandée par l'organe de révision : augmentation de CHF 24'600.00 pour la porter à CHF 62'500.00) et provision pour créances fiscales et intérêts sujets à correction (plus de provision depuis fin 2017)) alors que les financements spéciaux, y compris les préfinancements, ont augmenté de CHF 2'546'028.74.
- La part communale aux charges des œuvres sociales 2021 a été estimée à CHF 2'808'000.00 (5'200 habitants à CHF 540.00) pour un budget de CHF 2'922'000.00, à laquelle vient s'ajouter une franchise sur les bons de garde émis pour les crèches qui s'est montée en 2021 à CHF 131'182.19.
- A noter la stagnation des dépenses brutes de prestations de soutien dans l'aide sociale (compte 5720.3637.03) : CHF 7'134'193.29 en 2021 contre CHF 7'197'775.42 en 2020, CHF 8'397'845.86 en 2019, CHF 8'260'595.89 en 2018, CHF 7'751'942.77 en 2017, CHF 7'243'818.93 en 2016, CHF 6'863'734.95 en 2015, CHF 6'744'198.40 en 2014, CHF 6'596'876.23 en 2013 et CHF 5'254'906.15 en 2012.
- Les attributions selon le budget aux différents financements spéciaux ont été faites à 63.7 %, soit CHF 470'000.00 pour les bâtiments du patrimoine administratif, 16.9 % soit CHF 64'900.00 pour les bâtiments du patrimoine financier et 100.0 % soit CHF 277'500.00 pour l'entretien

des routes. Des attributions « normales », soit selon Règlement ad hoc, du patrimoine devraient être les suivantes : 1 % des valeurs AIB pour le patrimoine administratif, soit CHF 737'930.00, 1,8 % des valeurs AIB pour le patrimoine financier, soit CHF 384'520.00 et CHF 8.00 par mètre de route, soit pour 34,681 km, un montant annuel de CHF 277'450.00.

- A noter qu'au vu du retard d'entretien courant de certaines immobilisations ainsi que des pertes subies avec des prêts économiques, et sur préavis favorable de la commission des finances, des attributions supplémentaires, qui devront encore être ratifiées par le Conseil de Ville dans sa séance de juin 2022, ont été faites, à savoir : CHF 1'250'000.00 pour l'entretien des immeubles du patrimoine administratif, CHF 750'000.00 pour l'entretien courant des routes et CHF 350'000.00 au Fonds de développement.
- Malgré les attributions supplémentaires aux divers FS (CHF 1'250'000.00 pour l'entretien des immeubles du patrimoine administratif, CHF 750'000.00 pour l'entretien courant des routes et CHF 350'000.00 pour le Fonds de développement), le compte général présentait un bénéfice à fin 2021 de CHF 55'070.21 et il a donc fallu voir si des amortissements supplémentaires PA (patrimoine administratif) nous étaient imposés dans le cadre du MCH2. La réponse a été négative car en 2021 les investissements nets du compte général ont été de CHF 877'530.62 alors que les amortissements ordinaires de ce même compte général ont été de CHF 976'231.37.
- Quant aux investissements, seul dorénavant en MCH2 le patrimoine administratif transite par ce compte, ils se sont montés à la somme de CHF 3'576'268.99 bruts (budget de CHF 4'270'000.00) et à CHF 2'582'417.74 nets (budget de CHF 4'058'000.00).
- Flux de trésorerie : l'activité d'exploitation du compte global a dégagé en 2021 un flux de trésorerie positif de CHF 6'148'021.71 (CHF 599'870.28 de négatif en 2020) contre un flux de trésorerie des investissements négatif de CHF 2'259'810.43 (CHF 4'432'557.31 en 2020). Enfin l'activité de financement présente un solde négatif (remboursement de dettes avec intérêts) de CHF 856'149.85 (augmentation de CHF 4'606'746.80 en 2020 (augmentation de la dette)) alors que l'augmentation des disponibilités (liquidités) est de CHF 3'032'061.43 en 2021 (contre une diminution des disponibilités de CHF 425'680.79 en 2020). A noter toutefois que le CCP de Municipalité a enregistré des rentrées le 4 janvier 2021 pour un montant de CHF 3'208'844.15, rentrées qui normalement arrivaient toujours à fin décembre de l'année précédente.
- Covid-19 : cette pandémie a engendré en 2021, pour la Municipalité, des charges supplémentaires non prévues de l'ordre de CHF 188'900.00 (CHF 37'800.00 environ pour du matériel (masques, désinfectant, plexiglas), CHF 51'100.00 de charges de personnel (concierges, entreprises de nettoyage et de désinfection), CHF 100'000.00 de bons CIDE (plan de relance avec les autres communes). Ces charges ont été partiellement compensées par des dépenses prévues qui n'ont pas eu lieu, par exemple dans les écoles.
- Comme déjà indiqué plus haut, 3 attributions supplémentaires à des FS (financements spéciaux) devront être encore ratifiées par le Conseil de Ville avant l'adoption des comptes par ce dernier :
 - CHF 1'250'000.00 au FS relatif à l'entretien des immeubles du patrimoine administratif
 - CHF 750'000.00 au FS relatif à l'entretien des routes
 - CHF 350'000.00 au Fonds de développement

- Si l'on essaie de donner la principale explication quant à l'amélioration importante du résultat effectif par rapport au budget, sans tenir compte des 3 propositions d'attributions supplémentaires aux financements spéciaux, on peut dire :
 - Il est important de garder à l'esprit que la facturation des impôts pour l'année 2021 n'est en fait que des acomptes calculés à partir des décomptes finaux de l'année 2020. De plus, on parle dans les comptes communaux d'une année civile dans laquelle figurent des montants provenant de différentes années fiscales.
 - Aussi étrange que cela paraisse, la pandémie Covid-19 qui s'est déployée en 2020 n'a eu pratiquement aucune influence sur les décomptes finaux des impôts de l'année 2020.
 - Le budget 2021 prévoyait un déficit de CHF 2'466'290.00 après avoir prélevé un montant de CHF 1 million sur le FS (financement spécial) relatif à l'impôt des personnes morales. En d'autres termes, le déficit 2021 prévu, sans ce prélèvement, se montait à CHF 3'466'290.00.
 - Au moment de boucler les comptes 2021, le compte général présente, avant les 3 attributions supplémentaires prévues aux financements spéciaux pour un montant total de CHF 2'350'000.00, un bénéfice de CHF 2'405'070.21, soit une amélioration par rapport au déficit prévu (sans le prélèvement sur le FS relatif aux personnes morales) de CHF 5'871'360.21.
 - Si l'on regarde l'impôt sur le revenu des personnes physiques, on constate un montant de CHF 8'375'871.85 dans les comptes alors que le budget prévoyait CHF 7'466'100.00, soit un surplus par rapport au budget de CHF 909'771.85.
 - C'est encore « pire » avec l'impôt sur le bénéfice des personnes morales : le budget prévoyait un montant de CHF 3'270'000.00 alors que les comptes font apparaître un chiffre de CHF 8'233'207.75, soit un surplus par rapport au budget de CHF 4'963'207.75.
 - Si on additionne les deux surplus ci-dessus (personnes physiques et personnes morales) on arrive à la somme de CHF 5'872'979.60, soit pratiquement le montant d'amélioration calculé ci-dessus entre le budget et les comptes 2021 (CHF 5'871'360.21).
 - Encore une fois, il faut faire attention à ces chiffres très importants des impôts. En effet, pour les personnes physiques, CHF 118'158.75 concernant l'année fiscale 2020 et CHF 306'689.35 concernent l'année fiscale 2019.
 - Il y a également le même phénomène avec les personnes morales puisque CHF 1'307'328.15 concernent l'année fiscale 2020.
 - Si l'année 2020 ne semble pas avoir subi d'impact que ce soit de la part de la RFFA ou de la part de la pandémie Covid-19, il faudra voir durant cette année 2022 l'impact de la pandémie sur les décomptes finaux 2021, sachant que la RFFA n'aura pratiquement pas d'impact sur nos plus gros contribuables personnes morales.

On remarque donc, au vu des éléments mentionnés ci-dessus, que l'exercice 2021 peut être qualifié de très bon même si, comme déjà dit, il n'est peut-être pas représentatif de la réalité des faits qui se sont produits en 2021, notamment de la pandémie. Reste tout de même encore en suspens l'éventuel problème de l'endettement. Mais pour cela il sera primordial de voir l'évolution à venir des rentrées fiscales, sachant que dans l'exercice comptable 2021 plus de CHF 1,7 million provenait des années fiscales antérieures à l'année civile en ce qui concerne l'impôt sur le revenu des personnes physiques et l'impôt sur le bénéfice des personnes morales.

Crédits supplémentaires

Total:	CHF	11'657'765.35
dont:		
dépenses liées:	CHF	9'008'833.80
dépenses de la compétence du CM:	CHF	93'931.55
dépenses de la compétence du CV :	CHF	2'555'000.00
dépenses à arrêter:	CHF	11'657'765.35

Financements spéciaux (domaines financés par des émoluments) (Art. 30, lit. b ODGFCo)

	Exercice 2021	Budget 2021
FS Alimentation en eau		
Résultat	123 799.13	-287 830.00
Patrimoine administratif	6'041'726.06	
Montant du maintien de la valeur	407'796.17	
Etat du FS	1'038'050.07	
FS Traitement eaux usées		
Résultat	-178 902.51	0.00
Patrimoine administratif	1'991'632.62	

Montant du maintien de la valeur
Etat du FS

1'467'701.64
14'754.84

FS Gestion des déchets

Exercice 2021	Budget 2021
96 908.90	33 650.00
Résultat	
Patrimoine administratif	
389'718.80	
Montant du maintien de la valeur	
0.00	
Etat du FS	
1'050'260.87	

FS Electricité

Exercice 2021	Budget 2021
81 489.37	0.00
Résultat	
Patrimoine administratif	
5'655'445.47	
Montant du maintien de la valeur	
0.00	
Etat du FS	
1'698'825.40	

FS Gaz

Exercice 2021	Budget 2021
12 792.35	20 410.00
Résultat	
Patrimoine administratif	
1'644'810.46	
Montant du maintien de la valeur	
0.00	
Etat du FS	
818'751.95	

FS Chauffage à distance

	Exercice 2021	Budget 2021
Résultat	0.00	34 015.00
Patrimoine administratif	1'134'584.21	
Montant du maintien de la valeur	0.00	
Etat du FS	0.00	

2 DONNÉES PRINCIPALES

2.1 Vue d'ensemble

		Exercice 2021	Budget 2021	Exercice 2020
Résultat annuel CR, compte global (GM90)	90	191 157.45	-2 666 045.00	-309 672.48
Résultat annuel CR, compte général (GM900)	900	55 070.21	-2 466 290.00	0.00
Résultat annuel, financements spéciaux selon législation (GM901)	901	136 087.24	-199 755.00	-309 672.48
Revenu de l'impôt des personnes physiques (GM400)	400	9 520 132.15	8 633 100.00	9 813 067.95
Revenu de l'impôt des personnes morales (GM401)	401	7 956 311.25	3 280 000.00	5 840 133.05
Taxe immobilière (GM4021)	4021	925 859.45	859 200.00	888 935.45
Investissements nets (GM 5./.6)	5 ./ . 6	2 582 417.74	4 058 000.00	4 416 406.12
Total du patrimoine financier	10	28 338 616.80		25 234 027.83
Total du patrimoine administratif du compte global	14	36 558 929.35		35 365 327.60
Total du patrimoine administratif du compte général		19'701'011.73		19'963'016.72
Total du patrimoine administratif des financements spéciaux		16'857'917.62		15'402'310.88
Capitaux de tiers	20	28 510 468.93		26 813 377.16
Capitaux propres	29	36 387 077.22		33 785 978.27
Réserves	294	1 070 231.21		1 070 231.21
Excédent/découvert du bilan	299	13 014 114.59		12 959 044.38

2.2 Autofinancement / Résultat du financement

		Exercice 2021	Budget 2021	Exercice 2020
Résultat du compte global	90	191 157.45	-2 666 045.00	-309 672.48
Amortissement du patrimoine administratif	33	1 388 815.99	1 794 118.00	1 360 271.70
Attributions aux fonds et financements spéciaux	35	1 377 807.13	1 335 720.00	1 280 421.43
Prélèvements sur les fonds et financements spéciaux	45	-925 971.16	-938 038.00	-1 106 886.71
Rectifications, prêts du patrimoine administratif	364	0.00	0.00	0.00
Rectifications, participations du patrimoine administratif	365	0.00	0.00	0.00
Amortissements, subventions d'investissement	366	0.00	0.00	0.00
Attributions aux capitaux propres	389	12 022 437.95	4 275 600.00	8 133 115.65
Revalorisation du patrimoine financier	4490	0.00	0.00	0.00
Prélèvements sur les capitaux propres	489	-10 064 332.42	-5 332 200.00	-9 025 970.86
Autofinancement		3 989 914.94	-1 530 845.00	331 278.73
Investissements nets				
Dépenses d'investissement	6	993 851.25	212 000.00	47 408.20
Recettes d'investissement	5	3 576 268.99	4 270 000.00	4 463 814.32
Investissements nets		-2 582 417.74	-4 058 000.00	-4 416 406.12
Résultat du financement		1 407 497.20	-5 588 845.00	-4 085 127.39

2.3 Présentation échelonnée des résultats

2.3.1 Présentation échelonnée des résultats : Compte Global

	Exercice 2021	Budget 2021	Exercice 2020
Charges d'exploitation			
30 Charges de personnel	8 365 674.76	8 632 450.00	8 358 426.34
31 Charges de biens et services et autres charges d'exploitation	13 211 060.21	13 609 785.00	13 147 153.74
33 Amortissements du patrimoine administratif	1 388 815.99	1 794 118.00	1 360 271.70
35 Attributions aux fonds et financements spéciaux	1 377 807.13	1 335 720.00	1 280 421.43
36 Charges de transfert	22 346 239.05	22 824 740.00	21 740 785.38
37 Subventions à redistribuer	-	-	-
Total des charges d'exploitation	46 689 597.14	48 196 813.00	45 887 058.59
Revenus d'exploitation			
40 Revenus fiscaux	19 204 754.12	13 195 300.00	17 005 135.30
41 Revenus régaliens et de concessions	-	-	-
42 Taxes	15 203 937.44	15 290 480.00	14 183 888.96
43 Revenus divers	262.60	-	20.00
45 Prélèvements sur les fonds et financements spéciaux	925 971.16	938 038.00	1 106 886.71
46 Revenus de transfert	13 216 295.18	14 945 550.00	13 745 666.85
47 Subventions à redistribuer	-	-	-
Total des revenus d'exploitation	48 551 220.50	44 369 368.00	46 041 597.82
RÉSULTAT DE L'ACTIVITÉ D'EXPLOITATION	1 861 623.36	-3 827 445.00	154 539.23
34 Charges financières	296 573.88	562 500.00	1 948 395.72
44 Revenus financiers	584 213.50	667 300.00	591 328.80
RÉSULTAT PROVENANT DE FINANCEMENTS	287 639.62	104 800.00	-1 357 066.92
RÉSULTAT OPÉRATIONNEL	2 149 262.98	-3 722 645.00	-1 202 527.69
38 Charges extraordinaires	12 022 437.95	4 275 600.00	8 133 115.65
48 Revenus extraordinaires	10 064 332.42	5 332 200.00	9 025 970.86
RÉSULTAT EXTRAORDINAIRE	-1 958 105.53	1 056 600.00	892 855.21
RÉSULTAT TOTAL, COMPTE DE RÉSULTATS	191 157.45	-2 666 045.00	-309 672.48

2.3.2 Présentation échelonnée des résultats : Compte Général

	Exercice 2021	Budget 2021	Exercice 2020
Charges d'exploitation			
30 Charges de personnel	6 101 248.24	6 344 950.00	6 141 477.42
31 Charges de biens et services et autres charges d'exploitation	4 500 630.43	4 457 000.00	4 781 480.91
33 Amortissements du patrimoine administratif	976 231.37	1 130 030.00	752 893.92
35 Attributions aux fonds et financements spéciaux	-	10 000.00	-
36 Charges de transfert	20 858 277.29	21 389 340.00	20 276 949.04
37 Subventions à redistribuer	-	-	-
Total des charges d'exploitation	32 436 387.33	33 331 320.00	31 952 801.29
Revenus d'exploitation			
40 Revenus fiscaux	19 204 754.12	13 195 300.00	17 005 135.30
41 Revenus régaliens et de concessions	-	-	-
42 Taxes	1 665 503.95	1 470 480.00	1 593 381.40
43 Revenus divers	262.60	-	20.00
45 Prélèvements sur les fonds et financements spéciaux	-	-	-
46 Revenus de transfert	13 216 295.18	14 923 550.00	13 735 819.85
47 Subventions à redistribuer	-	-	-
Total des revenus d'exploitation	34 086 815.85	29 589 330.00	32 334 356.55
RÉSULTAT DE L'ACTIVITÉ D'EXPLOITATION	1 650 428.52	-3 741 990.00	381 555.26
34 Charges financières	218 911.78	445 400.00	1 863 792.02
44 Revenus financiers	584 213.50	664 500.00	591 328.80
RÉSULTAT PROVENANT DE FINANCEMENTS	365 301.72	219 100.00	-1 272 463.22
RÉSULTAT OPÉRATIONNEL	2 015 730.24	-3 522 890.00	-890 907.96
38 Charges extraordinaires	11 982 437.95	4 235 600.00	8 093 115.65
48 Revenus extraordinaires	10 021 777.92	5 292 200.00	8 984 023.61
RÉSULTAT EXTRAORDINAIRE	-1 960 660.03	1 056 600.00	890 907.96
RÉSULTAT TOTAL, COMPTE DE RÉSULTATS	55 070.21	-2 466 290.00	0.00

2.3.3 Présentation échelonnée des résultats : Alimentation en eau

	Exercice 2021	Budget 2021	Exercice 2020
Charges d'exploitation			
30 Charges de personnel	578 934.57	579 200.00	542 154.41
31 Charges de biens et services et autres charges d'exploitation	1 145 975.62	1 720 330.00	1 439 046.60
33 Amortissements du patrimoine administratif	84 653.33	158 903.00	299 819.00
35 Attributions aux fonds et financements spéciaux	333 859.00	340 000.00	319 875.50
36 Charges de transfert	-	-	-
37 Subventions à redistribuer	-	-	-
Total des charges d'exploitation	2 143 422.52	2 798 433.00	2 600 895.51
Revenus d'exploitation			
40 Revenus fiscaux	-	-	-
41 Revenus régaliens et de concessions	-	-	-
42 Taxes	2 217 667.12	2 388 000.00	2 038 465.46
43 Revenus divers	-	-	-
45 Prélèvements sur les fonds et financements spéciaux	84 653.33	158 903.00	299 819.00
46 Revenus de transfert	-	10 000.00	-
47 Subventions à redistribuer	-	-	-
Total des revenus d'exploitation	2 302 320.45	2 556 903.00	2 338 284.46
RÉSULTAT DE L'ACTIVITÉ D'EXPLOITATION	158 897.93	-241 530.00	-262 611.05
34 Charges financières	35 098.80	46 300.00	46 108.10
44 Revenus financiers	-	-	-
RÉSULTAT PROVENANT DE FINANCEMENTS	-35 098.80	-46 300.00	-46 108.10
RÉSULTAT OPÉRATIONNEL	123 799.13	-287 830.00	-308 719.15
38 Charges extraordinaires	-	-	-
48 Revenus extraordinaires	-	-	-
RÉSULTAT EXTRAORDINAIRE	0.00	0.00	0.00
RÉSULTAT TOTAL, COMPTE DE RÉSULTATS	123 799.13	-287 830.00	-308 719.15

2.3.4 Présentation échelonnée des résultats : Traitement eaux usées

	Exercice 2021	Budget 2021	Exercice 2020
Charges d'exploitation			
30 Charges de personnel	160 098.20	167 400.00	159 025.81
31 Charges de biens et services et autres charges d'exploitation	427 171.73	307 000.00	223 167.38
33 Amortissements du patrimoine administratif	18 325.51	36 300.00	14 294.95
35 Attributions aux fonds et financements spéciaux	313 351.00	340 000.00	328 693.75
36 Charges de transfert	730 233.02	650 000.00	698 056.55
37 Subventions à redistribuer	-	-	-
Total des charges d'exploitation	1 649 179.46	1 500 700.00	1 423 238.44
Revenus d'exploitation			
40 Revenus fiscaux	-	-	-
41 Revenus régaliens et de concessions	-	-	-
42 Taxes	1 452 965.94	1 471 100.00	1 428 242.44
43 Revenus divers	-	-	-
45 Prélèvements sur les fonds et financements spéciaux	18 325.51	36 300.00	14 294.95
46 Revenus de transfert	-	-	-
47 Subventions à redistribuer	-	-	-
Total des revenus d'exploitation	1 471 291.45	1 507 400.00	1 442 537.39
RÉSULTAT DE L'ACTIVITÉ D'EXPLOITATION	-177 888.01	6 700.00	19 298.95
34 Charges financières	3 569.00	6 700.00	-
44 Revenus financiers	-	-	-
RÉSULTAT PROVENANT DE FINANCEMENTS	-3 569.00	-6 700.00	0.00
RÉSULTAT OPÉRATIONNEL	-181 457.01	0.00	19 298.95
38 Charges extraordinaires	40 000.00	40 000.00	40 000.00
48 Revenus extraordinaires	42 554.50	40 000.00	41 947.25
RÉSULTAT EXTRAORDINAIRE	2 554.50	0.00	1 947.25
RÉSULTAT TOTAL, COMPTE DE RÉSULTATS	-178 902.51	0.00	21 246.20

2.3.5 Présentation échelonnée des résultats : Gestion des déchets

	Exercice 2021	Budget 2021	Exercice 2020
Charges d'exploitation			
30 Charges de personnel	301 612.85	322 700.00	317 189.43
31 Charges de biens et services et autres charges d'exploitation	452 980.86	465 500.00	436 940.74
33 Amortissements du patrimoine administratif	47 751.30	47 750.00	47 751.30
35 Attributions aux fonds et financements spéciaux	-	-	-
36 Charges de transfert	18 827.00	21 400.00	19 652.09
37 Subventions à redistribuer	-	-	-
Total des charges d'exploitation	821 172.01	857 350.00	821 533.56
Revenus d'exploitation			
40 Revenus fiscaux	-	-	-
41 Revenus régaliens et de concessions	-	-	-
42 Taxes	918 080.91	889 000.00	893 058.56
43 Revenus divers	-	-	-
45 Prélèvements sur les fonds et financements spéciaux	-	-	-
46 Revenus de transfert	-	-	-
47 Subventions à redistribuer	-	-	-
Total des revenus d'exploitation	918 080.91	889 000.00	893 058.56
RÉSULTAT DE L'ACTIVITÉ D'EXPLOITATION	96 908.90	31 650.00	71 525.00
34 Charges financières	-	800.00	-
44 Revenus financiers	-	2 800.00	-
RÉSULTAT PROVENANT DE FINANCEMENTS	0.00	2 000.00	0.00
RÉSULTAT OPÉRATIONNEL	96 908.90	33 650.00	71 525.00
38 Charges extraordinaires	-	-	-
48 Revenus extraordinaires	-	-	-
RÉSULTAT EXTRAORDINAIRE	0.00	0.00	0.00
RÉSULTAT TOTAL, COMPTE DE RÉSULTATS	96 908.90	33 650.00	71 525.00

2.3.6 Présentation échelonnée des résultats : Electricité

	Exercice 2021	Budget 2021	Exercice 2020
Charges d'exploitation			
30 Charges de personnel	961 142.36	954 600.00	946 350.18
31 Charges de biens et services et autres charges d'exploitation	3 999 652.57	3 977 365.00	4 196 876.85
33 Amortissements du patrimoine administratif	195 972.87	280 850.00	181 007.82
35 Attributions aux fonds et financements spéciaux	730 597.13	645 720.00	631 852.18
36 Charges de transfert	678 901.74	704 000.00	686 127.70
37 Subventions à redistribuer	-	-	-
Total des charges d'exploitation	6 566 266.67	6 562 535.00	6 642 214.73
Revenus d'exploitation			
40 Revenus fiscaux	-	-	-
41 Revenus régaliens et de concessions	-	-	-
42 Taxes	5 852 497.87	5 850 000.00	5 535 330.61
43 Revenus divers	-	-	-
45 Prélèvements sur les fonds et financements spéciaux	822 992.32	742 835.00	792 772.76
46 Revenus de transfert	-	12 000.00	9 847.00
47 Subventions à redistribuer	-	-	-
Total des revenus d'exploitation	6 675 490.19	6 604 835.00	6 337 950.37
RÉSULTAT DE L'ACTIVITÉ D'EXPLOITATION	109 223.52	42 300.00	-304 264.36
34 Charges financières	27 734.15	42 300.00	31 889.75
44 Revenus financiers	-	-	-
RÉSULTAT PROVENANT DE FINANCEMENTS	-27 734.15	-42 300.00	-31 889.75
RÉSULTAT OPÉRATIONNEL	81 489.37	0.00	-336 154.11
38 Charges extraordinaires	-	-	-
48 Revenus extraordinaires	-	-	-
RÉSULTAT EXTRAORDINAIRE	0.00	0.00	0.00
RÉSULTAT TOTAL, COMPTE DE RÉSULTATS	81 489.37	0.00	-336 154.11

2.3.7 Présentation échelonnée des résultats : Gaz

	Exercice 2021	Budget 2021	Exercice 2020
Charges d'exploitation			
30 Charges de personnel	262 638.54	263 600.00	252 229.09
31 Charges de biens et services et autres charges d'exploitation	2 666 575.59	2 393 190.00	2 069 641.26
33 Amortissements du patrimoine administratif	65 881.61	74 300.00	64 504.71
35 Attributions aux fonds et financements spéciaux	-	-	-
36 Charges de transfert	60 000.00	60 000.00	60 000.00
37 Subventions à redistribuer	-	-	-
Total des charges d'exploitation	3 055 095.74	2 791 090.00	2 446 375.06
Revenus d'exploitation			
40 Revenus fiscaux	-	-	-
41 Revenus régaliens et de concessions	-	-	-
42 Taxes	3 072 729.64	2 820 000.00	2 695 410.49
43 Revenus divers	-	-	-
45 Prélèvements sur les fonds et financements spéciaux	-	-	-
46 Revenus de transfert	-	-	-
47 Subventions à redistribuer	-	-	-
Total des revenus d'exploitation	3 072 729.64	2 820 000.00	2 695 410.49
RÉSULTAT DE L'ACTIVITÉ D'EXPLOITATION	17 633.90	28 910.00	249 035.43
34 Charges financières	4 841.55	8 500.00	6 605.85
44 Revenus financiers	-	-	-
RÉSULTAT PROVENANT DE FINANCEMENTS	-4 841.55	-8 500.00	-6 605.85
RÉSULTAT OPÉRATIONNEL	12 792.35	20 410.00	242 429.58
38 Charges extraordinaires	-	-	-
48 Revenus extraordinaires	-	-	-
RÉSULTAT EXTRAORDINAIRE	0.00	0.00	0.00
RÉSULTAT TOTAL, COMPTE DE RÉSULTATS	12 792.35	20 410.00	242 429.58

2.3.8 Présentation échelonnée des résultats : Chauffage à distance

	Exercice 2021	Budget 2021	Exercice 2020
Charges d'exploitation			
30 Charges de personnel	-	-	-
31 Charges de biens et services et autres charges d'exploitation	18 073.41	289 400.00	152.55
33 Amortissements du patrimoine administratif	-	65 985.00	-
35 Attributions aux fonds et financements spéciaux	-	-	-
36 Charges de transfert	-	-	-
37 Subventions à redistribuer	-	-	-
Total des charges d'exploitation	18 073.41	355 385.00	152.55
Revenus d'exploitation			
40 Revenus fiscaux	-	-	-
41 Revenus régaliens et de concessions	-	-	-
42 Taxes	24 492.01	401 900.00	-
43 Revenus divers	-	-	-
45 Prélèvements sur les fonds et financements spéciaux	-	-	-
46 Revenus de transfert	-	-	-
47 Subventions à redistribuer	-	-	-
Total des revenus d'exploitation	24 492.01	401 900.00	-
RÉSULTAT DE L'ACTIVITÉ D'EXPLOITATION	6 418.60	46 515.00	-152.55
34 Charges financières	6 418.60	12 500.00	2 661.30
44 Revenus financiers	-	-	-
RÉSULTAT PROVENANT DE FINANCEMENTS	-6 418.60	-12 500.00	-2 661.30
RÉSULTAT OPÉRATIONNEL	0.00	34 015.00	-2 813.85
38 Charges extraordinaires	-	-	-
48 Revenus extraordinaires	-	-	-
RÉSULTAT EXTRAORDINAIRE	0.00	0.00	0.00
RÉSULTAT TOTAL, COMPTE DE RÉSULTATS	0.00	34 015.00	-2 813.85

3 BILAN

21

		Exercice 2021	Exercice 2020
ACTIF			
PATRIMOINE FINANCIER			
100	Disponibilités et placements à court terme	6 087 923.30	3 055 861.87
101	Créances	14 223 780.93	13 826 659.22
102	Placements financiers à court terme	-	-
104	Actifs de régularisation	758 609.97	864 537.78
106	Stocks, fournitures et travaux en cours	672 850.00	625 150.00
107	Placements financiers	2 075 291.50	2 270 297.05
108	Immobilisations corporelles PF	4 520 161.10	4 591 521.91
109	Créances envers les FS et fonds enregistrés comme capitaux de tiers	-	-
	TOTAL DU PATRIMOINE FINANCIER	28 338 616.80	25 234 027.83
PATRIMOINE ADMINISTRATIF			
140	Immobilisations corporelles PA	33 347 963.90	32 103 814.54
142	Immobilisations incorporelles	142 803.45	185 521.06
144	Prêts	-	-
145	Participations, capital social	2 889 662.00	2 891 192.00
146	Subventions d'investissement	178 500.00	184 800.00
	TOTAL DU PATRIMOINE ADMINISTRATIF	36 558 929.35	35 365 327.60
	ACTIF	64 897 546.15	60 599 355.43
PASSIF			
CAPITAUX DE TIERS			
Capitaux de tiers à court terme			
200	Engagements courants	3 056 028.47	1 640 848.11
201	Engagements financiers à court terme	1 020 850.00	1 020 850.00
204	Passifs de régularisation	4 272 441.16	3 871 065.10
205	Provisions à court terme	2 114 560.00	1 217 800.00
	Total des capitaux de tiers à court terme	10 463 879.63	7 750 563.21
Capitaux de tiers à long terme			
206	Engagements financiers à long terme	17 896 850.00	18 917 700.00
208	Provisions à long terme	-	-
209	Engagements envers les FS et les fonds enregistrés comme capitaux de tiers	149 739.30	145 113.95
	Total des capitaux de tiers à long terme	18 046 589.30	19 062 813.95
	TOTAL DES CAPITAUX DE TIERS	28 510 468.93	26 813 377.16
CAPITAUX PROPRES			
290	Financements spéciaux, engagements (+) et avances (-)	4 620 643.13	4 576 951.08
292	Réserves provenant de l'enveloppe budgétaire	-	-
293	Préfinancements	17 269 844.29	14 767 507.60
294	Réserves	1 070 231.21	1 070 231.21
296	Réserve liée à la réévaluation du patrimoine financier	412 244.00	412 244.00
298	Autres capitaux propres	-	-
299	Excédent/découvert du bilan	13 014 114.59	12 959 044.38
	TOTAL DES CAPITAUX PROPRES	36 387 077.22	33 785 978.27
	PASSIF	64 897 546.15	60 599 355.43

4 FONCTIONS

4.1 Comptes de résultats

	Exercice 2021		Budget 2021		Exercice 2020	
	Charges	Revenus	Charges	Revenus	Charges	Revenus
0 Administration générale	4 448 314.73	1 310 062.76	3 252 340.00	1 144 080.00	3 805 396.28	1 794 601.56
Charges / Revenus nets	-	3 138 251.97	-	2 108 260.00	-	2 010 794.72
1 Ordre et sécurité publics, défense	1 240 431.80	1 144 735.97	1 237 200.00	1 083 400.00	1 276 617.44	1 132 905.66
Charges / Revenus nets	-	95 695.83	-	153 800.00	-	143 711.78
2 Formation	6 580 268.63	2 263 732.59	6 405 990.00	1 787 050.00	6 177 784.81	2 154 386.77
Charges / Revenus nets	-	4 316 536.04	-	4 618 940.00	-	4 023 398.04
3 Culture, sports et loisirs, Eglises	2 231 642.87	680 369.25	2 357 410.00	747 300.00	2 463 421.32	761 598.07
Charges / Revenus nets	-	1 551 273.62	-	1 610 110.00	-	1 701 823.25
4 Santé	184 789.28	32 808.45	176 200.00	38 000.00	236 510.25	31 143.20
Charges / Revenus nets	-	151 980.83	-	138 200.00	-	205 367.05
5 Sécurité sociale	14 244 844.96	9 646 543.85	16 026 000.00	11 438 300.00	14 324 095.17	10 075 633.59
Charges / Revenus nets	-	4 598 301.11	-	4 587 700.00	-	4 248 461.58
6 Transports et télécommunications	3 263 852.03	395 461.31	2 554 380.00	453 600.00	2 771 600.32	402 252.15
Charges / Revenus nets	-	2 868 390.72	-	2 100 780.00	-	2 369 348.17
7 Protection de l'environnement et aménagement du territoire	5 312 788.02	4 997 952.29	5 680 183.00	5 363 833.00	5 481 768.85	5 149 647.22
Charges / Revenus nets	-	314 835.73	-	316 350.00	-	332 121.63
8 Économie publique	11 007 648.06	10 995 297.66	10 421 635.00	10 695 935.00	9 982 649.34	10 237 712.17
Charges / Revenus nets	-	12 350.40	274 300.00	-	255 062.83	-
9 Finances et impôts	12 457 667.09	29 505 283.34	6 232 750.00	21 592 590.00	11 377 371.10	26 157 334.49
Charges / Revenus nets	17 047 616.25	-	15 359 840.00	-	14 779 963.39	-

4.1.1 Commentaire

0 Administration générale

Exercice 2021		Budget 2021		Exercice 2020	
Charges	Revenus	Charges	Revenus	Charges	Revenus
4 448 314.73	1 310 062.76	3 252 340.00	1 144 080.00	3 805 396.28	1 794 601.56
Solde	-	-	2 108 260.00	-	2 010 794.72

La charge nette supérieure de CHF 1'030'000.00 environ entre les comptes et le budget s'explique principalement par la proposition de faire une attribution supplémentaire de CHF 1'250'000.00 au FS relatif à l'entretien des immeubles du patrimoine administratif, des imputations internes d'entretien d'immeubles du PA supérieures de CHF 65'000.00 environ au budget, des charges d'énergies des immeubles administratifs inférieures de CHF 27'000.00 environ au budget et des amortissements planifiés de logiciels de CHF 52'000.00 inférieurs à ce qui avait été prévu étant donné que le projet d'investissement y relatif n'a pas pu être bouclé à fin 2021.

1 Ordre et sécurité publics, défense

Exercice 2021		Budget 2021		Exercice 2020	
Charges	Revenus	Charges	Revenus	Charges	Revenus
1 240 431.80	1 144 735.97	1 237 200.00	1 083 400.00	1 276 617.44	1 132 905.66
Solde	95 695.83		153 800.00		143 711.78

La charge nette inférieure de CHF 58'100.00 environ entre les comptes et le budget s'explique principalement par les émoluments pour les constructions (CHF 29'400.00 environ de plus qu'au budget), le forfait cantonal pour les traitements du personnel du service social pour l'APEA (CHF 20'530.00 de plus qu'au budget) et la non facturation, par le canton, de la contribution à l'assurance pour frais d'intervention (CHF 12'000.00).

2 Formation

Exercice 2021		Budget 2021		Exercice 2020	
Charges	Revenus	Charges	Revenus	Charges	Revenus
6 580 268.63	2 263 732.59	6 405 990.00	1 787 050.00	6 177 784.81	2 154 386.77
Solde	4 316 536.04		4 618 940.00		4 023 398.04

La charge nette inférieure de CHF 300'000.00 environ entre les comptes et le budget s'explique principalement par la participation aux traitements des enseignants de l'école primaire (CHF 88'400.00 environ de moins que le budget), par la facturation des écolages à l'école secondaire (CHF 189'400.00 environ de plus que prévu) et par différents budgets moins/pas utilisés dans l'école obligatoire en raison de la pandémie (par exemple CHF 20'000.00 environ de coût en moins dans le compte de l'école primaire 2120.3171.01 « Animation culturelle, clôture, courses, camps »).

3 Culture, sports et loisirs, Eglises

	Exercice 2021		Budget 2021		Exercice 2020	
	Charges	Revenus	Charges	Revenus	Charges	Revenus
	2 231 642.87	680 369.25	2 357 410.00	747 300.00	2 463 421.32	761 598.07
Solde		1 551 273.62		1 610 110.00		1 701 823.25

La charge nette inférieure de CHF 58'800.00 entre les comptes et le budget s'explique principalement par les charges totales du musée (CHF 14'600.00 environ de moins que prévu), des charges nettes à la salle de spectacles inférieures de CHF 17'900.00 environ par rapport au budget et des charges totales de la tâche 3410 « Sports » inférieures de CHF 22'400.00 environ par rapport au budget en raison notamment d'un recalcul du coût de la gratuité des installations sportives en raison de la pandémie et de la fermeture précoce de la piscine en plein air.

4 Santé

	Exercice 2021		Budget 2021		Exercice 2020	
	Charges	Revenus	Charges	Revenus	Charges	Revenus
	184 789.28	32 808.45	176 200.00	38 000.00	236 510.25	31 143.20
Solde		151 980.83		138 200.00		205 367.05

La charge nette supérieure de CHF 13'800.00 environ entre les comptes et le budget s'explique principalement par les coûts de matériel non prévus de la lutte contre la Covid-19 (CHF 37'800.00) et la charge nette inférieure de CHF 21'800.00 des coûts du service dentaire scolaire.

5 Sécurité sociale

Exercice 2021		Budget 2021		Exercice 2020	
Charges	Revenus	Charges	Revenus	Charges	Revenus
14 244 844.96	9 646 543.85	16 026 000.00	11 438 300.00	14 324 095.17	10 075 633.59
	4 598 301.11		4 587 700.00		4 248 461.58
Solde					

La différence de la charge nette entre les comptes et le budget (+ CHF 10'600.00) est quasiment nulle.

6 Transports et télécommunications

Exercice 2021		Budget 2021		Exercice 2020	
Charges	Revenus	Charges	Revenus	Charges	Revenus
3 263 852.03	395 461.31	2 554 380.00	453 600.00	2 771 600.32	402 252.15
	2 868 390.72		2 100 780.00		2 369 348.17
Solde					

La charge nette supérieure de CHF 767'600.00 environ entre le budget et les comptes s'explique principalement par la proposition de faire une attribution supplémentaire de CHF 750'000.00 au FS relatif à l'entretien des routes communales.

7 Protection de l'environnement et aménagement du territoire

Exercice 2021		Budget 2021		Exercice 2020	
Charges	Revenus	Charges	Revenus	Charges	Revenus
5 312 788.02	4 997 952.29	5 680 183.00	5 363 833.00	5 481 768.85	5 149 647.22
	314 835.73		316 350.00		332 121.63
Solde					

La différence de la charge nette entre les comptes et le budget (- CHF 1'500.00) est quasiment nulle.

8 Economie publique

	Exercice 2021		Budget 2021		Exercice 2020	
	Charges	Revenus	Charges	Revenus	Charges	Revenus
	11 007 648.06	10 995 297.66	10 421 635.00	10 695 935.00	9 982 649.34	10 237 712.17
Solde		12 350.40	274 300.00		255 062.83	

Il était prévu un revenu net alors que figure dans les comptes 2021 une charge nette. La différence totale entre le budget et les comptes se monte à CHF 286'700.00 environ. Elle s'explique par la proposition de renflouer le FS Projets de développement d'un montant de CHF 350'000.00, de la diminution de la subvention accordée au CJ pour la ligne St-Imier – Chaseral (CHF 33'300.00) et de l'annulation de l'Imériale (CHF 21'000.00)

9 Finances et impôts

	Exercice 2021		Budget 2021		Exercice 2020	
	Charges	Revenus	Charges	Revenus	Charges	Revenus
	12 457 667.09	29 505 283.34	6 232 750.00	21 592 590.00	11 377 371.10	26 157 334.49
Solde	17 047 616.25		15 359 840.00		14 779 963.39	

La différence de revenus nets entre les comptes et le budget (+ CHF 1'687'800) s'explique principalement par les rentrées fiscales des impôts communaux généraux (notamment impôts ordinaires personnes physiques et personnes morales) bien plus importantes que prévu (+ CHF 4'771'100.00 environ), les intérêts des dettes à long terme bien inférieurs aux prévisions (CHF 162'600.00 environ), le coût de la péréquation financière (+ CHF 137'800.00 environ), l'augmentation de la provision pour la péréquation financière à venir (CHF 888'200.00), la quote-part de l'impôt fédéral direct (CHF 179'600.00 environ de moins que prévu), les impôts spéciaux (supérieurs de CHF 318'200.00 par rapport au budget) et la différence totale entre la perte budgétée du compte général (CHF 2'466'290.00) et le bénéfice effectif de l'année 2021 de CHF 55'070.21.

4.2 Comptes des investissements

	Exercice 2021		Budget 2021		Exercice 2020	
	Dépenses	Recettes	Dépenses	Recettes	Dépenses	Recettes
0 Administration générale	107 603.07	-	73 000.00	-	144 114.64	-
Dépenses/recettes nettes	-	107 603.07	-	73 000.00	-	144 114.64
1 Ordre et sécurité publics, défense	-	-	-	-	-	-
Dépenses/recettes nettes	-	-	-	-	-	-
2 Formation	358 641.95	27 741.40	1 150 000.00	-	550 503.35	-
Dépenses/recettes nettes	-	330 900.55	-	1 150 000.00	-	550 503.35
3 Culture, sports et loisirs, Eglises	-	-	-	-	282 413.20	47 408.20
Dépenses/recettes nettes	-	-	-	-	-	235 005.00
4 Santé	-	1 530.00	-	-	-	-
Dépenses/recettes nettes	1 530.00	-	-	-	-	-
5 Sécurité sociale	-	-	-	-	5 730.70	-
Dépenses/recettes nettes	-	-	-	-	-	5 730.70
6 Transports et télécommunications	440 557.00	-	280 000.00	-	1 135 047.25	-
Dépenses/recettes nettes	-	440 557.00	-	280 000.00	-	1 135 047.25
7 Protection de l'environnement et aménagement du territoire	1 196 145.87	882 079.85	1 232 000.00	192 000.00	1 920 150.70	-
Dépenses/recettes nettes	-	314 066.02	-	1 040 000.00	-	1 920 150.70
8 Économie publique	1 480 483.22	89 662.12	1 535 000.00	20 000.00	425 854.48	-
Dépenses/recettes nettes	-	1 390 821.10	-	1 515 000.00	-	425 854.48
9 Finances et impôts	993 851.25	3 576 268.99	-	-	47 408.20	4 463 814.32
Dépenses/recettes nettes	2 582 417.74	-	-	-	4 416 406.12	-

5 Groupes de matières

5.1 Compte de résultats

	Exercice 2021		Budget 2021		Exercice 2020	
	Charges	Revenus	Charges	Revenus	Charges	Revenus
CHARGES						
30 Charges de personnel	8 836 347.16	470 672.40	8 632 450.00		8 768 760.77	410 334.43
31 Charges de biens et services et autres charges d'exploitation	15 867 942.51	2 656 882.30	13 609 785.00		18 898 280.92	5 751 127.18
33 Amortissements du patrimoine administratif	1 408 060.74	19 244.75	1 794 118.00		1 387 628.74	27 357.04
34 Charges financières	360 052.55	63 478.67	562 500.00		2 038 022.27	89 626.55
35 Attributions aux fonds et financements spéciaux	1 377 807.13		1 335 720.00		1 280 421.43	
36 Charges de transfert	24 242 488.41	1 896 249.36	22 824 740.00		23 298 272.76	1 557 487.38
37 Subventions à redistribuer						
38 Charges extraordinaires	12 022 437.95		4 275 600.00		8 133 115.65	
39 Imputations internes	1 010 458.72		911 100.00		1 275 888.04	19 713.02
3 TOTAL DES CHARGES	65 125 595.17	5 106 527.48	53 946 013.00	0.00	65 080 390.58	7 855 645.60
REVENUS						
40 Revenus fiscaux	2 618 056.00	21 822 810.12	310 000.00	13 505 300.00	2 283 537.60	19 288 672.90
41 Revenus régaliens et de concessions						
42 Taxes	408 687.94	15 612 625.38		15 290 480.00	269 373.67	14 453 262.63
43 Revenus divers		262.60				20.00
44 Revenus financiers	38 220.05	622 433.55		667 300.00	40 878.20	632 207.00
45 Prélèvements sur les fonds et financements spéciaux		925 971.16		938 038.00		1 106 886.71
46 Revenus de transfert	2 250 372.70	15 466 667.88		14 945 550.00	1 388 994.05	15 134 660.90
47 Subventions à redistribuer						
48 Revenus extraordinaires		10 064 332.42		5 332 200.00	54 541.27	9 080 512.13
49 Imputations internes		1 010 458.72		911 100.00	19 713.02	1 275 888.04
4 TOTAL DES REVENUS	5 315 336.69	65 525 561.83	310 000.00	51 589 968.00	4 057 037.81	60 972 110.31
CLÔTURE						
90 Clôture du compte de résultats	607 969.07	416 811.62	88 075.00	2 754 120.00	343 752.42	653 424.90
9 COMPTES DE CLÔTURE	607 969.07	416 811.62	88 075.00	2 754 120.00	343 752.42	653 424.90
	71 048 900.93	71 048 900.93	54 344 088.00	54 344 088.00	69 481 180.81	69 481 180.81

5.2 Compte des investissements

	Exercice 2021		Budget 2021		Exercice 2020	
	Dépenses	Recettes	Dépenses	Recettes	Dépenses	Recettes
DEPENSES						
50 Immobilisations corporelles	3 475 828.04	7 162.12	4 147 000.00	-	4 313 968.98	-
51 Investissements pour le compte de tiers	-	-	-	-	-	-
52 Immobilisations incorporelles	107 603.07	-	123 000.00	-	149 845.34	-
54 Prêts	-	-	-	-	-	-
55 Participations et capital social	-	-	-	-	-	-
56 Subventions d'investissement propres	-	-	-	-	-	-
57 Subventions d'investissement à redistribuer	-	-	-	-	-	-
5 TOTAL DES DEPENSES	3 583 431.11	7 162.12	4 270 000.00	0.00	4 463 814.32	0.00
REVENUS						
60 Report d'immobilisations corporelles dans le PF	-	1 530.00	-	-	-	-
61 Remboursements	-	-	-	-	-	-
62 Report d'immobilisations incorporelles	-	-	-	-	-	-
63 Subventions d'investissement acquises	-	992 321.25	-	212 000.00	-	47 408.20
64 Remboursement de prêts	-	-	-	-	-	-
65 Report de participations	-	-	-	-	-	-
66 Remboursement de subventions d'investissement propres	-	-	-	-	-	-
67 Subventions d'investissement à redistribuer	-	-	-	-	-	-
6 TOTAL DES RECETTES	0.00	993 851.25	0.00	212 000.00	0.00	47 408.20
59 Report au bilan	993 851.25	-	-	-	47 408.20	-
60 Report au bilan	-	3 576 268.99	-	-	-	4 463 814.32
Investissements nets	2 582 417.74		4 058 000.00		4 416 406.12	

6 TABLEAU DES FLUX DE TRÉSORERIE

Tableau des flux de trésorerie

Compte global

2610 Saint-Imier

Désignation	CHF	
	2021	2020
Flux de trésorerie provenant de l'activité d'exploitation		
Excédent de revenus / (-) excédent de charges	55 070.21	0.00
Amortissements du patrimoine administratif	1 388 815.99	1 360 271.70
Amortissements, subventions d'investissement	0.00	0.00
Attributions aux capitaux propres	12 022 437.95	8 133 115.65
(-) Prélèvements sur les capitaux propres	-10 064 332.42	-9 025 970.86
Pertes résultant de la vente de placements financiers PF et du transfert de placements financiers du PF au PA / (-) gains provenant de la vente de placements financiers PF	0.00	0.00
(-) gains provenant de la vente d'immobilisations corporelles PF / Pertes résultant de la vente d'immobilisations corporelles PF et du transfert d'immobilisations corporelles du PF au PA	-50 103.79	0.00
Rectifications, immobilisations PF / (-) rectifications, immobilisations PF	0.00	1 585 000.00
Rectifications, prêts/participations PA	0.00	0.00
(-) Revalorisations PA	0.00	0.00
(-) Augmentation / diminution des créances	-397 121.71	-2 120 060.08
(-) Augmentation / diminution des stocks	-47 700.00	10 560.00
Diminution / (-) augmentation des actifs de régularisation	133 729.21	-370 997.44

Augmentation / (-) diminution des engagements courants	1 208 667.00	-535 318.29
Augmentation / (-) diminution des provisions à court terme	959 260.00	404 000.00
Augmentation / (-) diminution des passifs de régularisation	351 376.06	95 666.80
(-) Diminution / augmentation des provisions à long terme	0.00	0.00
Augmentation / (-) diminution des financements spéciaux enregistrés comme capitaux propres et préfinancements	587 923.21	-136 137.76
Flux de trésorerie provenant de l'activité d'exploitation	6 148 021.71	-599 870.28

Flux de trésorerie provenant de l'activité d'investissement		
Paiements pour investissements nets, immobilisations corporelles + immobilisations incorporelles + subventions d'investissement PA	-2 349 020.43	-4 530 349.61
(-) Décaissements pour prêts/participations PA	0.00	0.00
Encaissements pour prêts/participations PA	0.00	0.00
(-) Immobilisations corporelles PF (achat)	0.00	0.00
Immobilisations corporelles PF (vente)	89 210.00	98 780.00
(-) Immobilisations corporelles PF, investissements	0.00	-987.70
(-) Placements financiers à court terme PF (achat)	0.00	0.00
Placements financiers à court terme PF (vente)	0.00	0.00
(-) Placements financiers à long terme PF (achat)	0.00	0.00
Placements financiers à long terme PF (vente)	0.00	0.00
Flux de trésorerie provenant de l'activité d'investissement	-2 259 810.43	-4 432 557.31

Flux de trésorerie provenant de l'activité de financement		
Augmentation / (-) diminution des comptes courants avec des tiers	164 700.15	227 596.80
		31

Engagements financiers à court terme contractés	0.00	80 000.00
(-) Remboursement d'engagements financiers à court terme	0.00	0.00
Engagements financiers à long terme contractés	0.00	5 275 000.00
(-) Remboursement d'engagements financiers à long terme	-1 020 850.00	-975 850.00
(-) Diminution / augmentation des legs, fondations et libéralités enregistrés comme capitaux de tiers ainsi que des fonds CT	0.00	0.00
Flux de trésorerie provenant de l'activité de financement	-856 149.85	4 606 746.80
Total des flux de trésorerie	3 032 061.43	-425 680.79
Disponibilités et placements à court terme au 1. 1.	3 055 861.87	3 481 542.66
Disponibilités et placements à court terme au 31.12.	6 087 923.30	3 055 861.87
<i>Total de contrôle: différence</i>	<i>0.00</i>	<i>0.00</i>

Tableau des flux de trésorerie

Compte général et financements spéciaux

2610 Saint-Imier

Désignation	CHF	CHF
	2021	2020
Flux de trésorerie provenant de l'activité d'exploitation		
Excédent de revenus / (-) excédent de charges	55 070.21	0.00
Amortissements du patrimoine administratif	976 231.37	752 893.92
Amortissements, subventions d'investissement	0.00	0.00
Attributions aux capitaux propres	11 591 095.52	7 799 862.12
(-) Prélèvements sur les capitaux propres	-9 885 429.91	-8 381 097.60
Pertes résultant de la vente de placements financiers PF et du transfert de placements financiers du PF au PA / (-) gains provenant de la vente de placements financiers PF	0.00	0.00
(-) gains provenant de la vente d'immobilisations corporelles PF / Pertes résultant de la vente d'immobilisations corporelles PF et du transfert d'immobilisations corporelles du PF au PA	-50 103.79	0.00
Rectifications, immobilisations PF / (-) rectifications, immobilisations PF	0.00	1 585 000.00
Rectifications, prêts/participations PA	0.00	0.00
(-) Revalorisations PA	0.00	0.00
Diminution / (-) augmentation des créances	174 005.05	-2 234 904.69
Diminution / (-) augmentation des stocks	1 400.00	760.00
Diminution / (-) augmentation des actifs de régularisation	234 134.40	-357 167.44
Augmentation / (-) diminution des engagements courants	889 763.62	-962 806.50
Augmentation / (-) diminution des provisions à court terme	959 260.00	404 000.00

Augmentation / (-) diminution des passifs de régularisation	467 948.46	180 009.30
(-) Diminution / augmentation des provisions à long terme	0.00	0.00
(-) Diminution / augmentation des autres financements spéciaux	0.00	0.00
Flux de trésorerie provenant de l'activité d'exploitation de la commune (compte général)	5 413 374.93	-1 213 450.89

Flux de trésorerie provenant de l'alimentation en eau		
Excédent de revenus / (-) excédent de charges	123 799.13	-308 719.15
Amortissements du patrimoine administratif	84 653.33	299 819.00
Amortissements, subventions d'investissement	0.00	0.00
(-) Revalorisations PA	0.00	0.00
(-) Augmentation / diminution des créances	-17 258.15	-93 044.22
(-) Augmentation / diminution des actifs de régularisation	-466.65	0.00
Diminution / (-) augmentation des stocks	6 400.00	-8 600.00
Augmentation / (-) diminution des engagements courants	41 283.38	88 720.36
(-) Diminution / augmentation des passifs de régularisation	-35 311.00	340.60
Augmentation / (-) diminution du préfinancement «maintien de la valeur»	249 205.67	20 056.50
Augmentation / (-) diminution des autres préfinancements	123 799.13	-308 719.15
Flux de trésorerie provenant de l'activité d'exploitation, alimentation en eau	576 104.84	-310 146.06

Flux de trésorerie provenant du traitement des eaux usées		
(-) Excédent de charges / excédent de revenus	-178 902.51	21 246.20
Amortissements du patrimoine administratif	18 325.51	14 294.95
Amortissements, subventions d'investissement	0.00	0.00
(-) Revalorisations PA	0.00	0.00
(-) Augmentation / diminution des créances	-104 321.76	112 614.72

Diminution / (-) augmentation des actifs de régularisation	0.00	0.00
Diminution / (-) augmentation des stocks	0.00	0.00
Augmentation / (-) diminution des engagements courants	336 196.61	44 681.74
(-) Diminution / augmentation des passifs de régularisation	-252 625.80	289 596.65
Augmentation / (-) diminution du préfinancement «maintien de la valeur»	295 025.49	314 398.80
(-) Diminution / augmentation des autres préfinancements	-181 457.01	19 298.95
Flux de trésorerie provenant de l'activité d'exploitation, traitement des eaux usées	-67 759.47	816 132.01

Flux de trésorerie provenant de la gestion des déchets		
Excédent de revenus / (-) excédent de charges	96 908.90	71 525.00
Amortissements du patrimoine administratif	47 751.30	47 751.30
Amortissements, subventions d'investissement	0.00	0.00
(-) Revalorisations PA	0.00	0.00
(-) Augmentation / diminution des créances	-29 723.95	-2 049.69
(-) Augmentation / diminution des actifs de régularisation	-32 316.14	-10 330.00
Diminution / (-) augmentation des stocks	0.00	0.00
Augmentation / (-) diminution des engagements courants	5 859.86	8 091.52
(-) Diminution / augmentation des passifs de régularisation	-120 995.60	34 470.45
Augmentation / (-) diminution des préfinancements	96 908.90	71 525.00
Flux de trésorerie provenant de l'activité d'exploitation, gestion des déchets	64 393.27	220 983.58

Flux de trésorerie provenant de l'approvisionnement en électricité		
Excédent de revenus / (-) excédent de charges	81 489.37	-336 154.11
Amortissements du patrimoine administratif	195 972.87	181 007.82
Amortissements, subventions d'investissement	0.00	0.00

(-) Revalorisations PA	0.00	0.00
(-) Augmentation / diminution des créances	-198 449.80	-33 592.94
(-) Augmentation / diminution des actifs de régularisation	-67 622.40	-3 500.00
(-) Augmentation / diminution des stocks	-33 100.00	17 100.00
Augmentation / (-) diminution des engagements courants	40 577.05	90 419.61
(-) Diminution / augmentation des passifs de régularisation	-37 637.00	-57 368.90
(-) Diminution / augmentation des préfinancements	-10 905.82	-497 074.69
Flux de trésorerie provenant de l'activité d'exploitation, électricité	-29 675.73	-639 163.21

Flux de trésorerie provenant de Gaz		
Excédent de revenus / (-) excédent de charges	12 792.35	242 429.58
Amortissements du patrimoine administratif	65 881.61	64 504.71
Amortissements, subventions d'investissement	0.00	0.00
(-) Revalorisations PA	0.00	0.00
(-) Augmentation / diminution des créances	-101 576.81	130 916.74
Diminution / (-) augmentation des actifs de régularisation	0.00	0.00
(-) Augmentation / diminution des stocks	-22 400.00	1 300.00
(-) Diminution / augmentation des engagements courants	-4 012.98	195 574.98
Augmentation / (-) diminution des passifs de régularisation	329 997.00	-351 381.30
Augmentation / (-) diminution des préfinancements	12 792.35	242 429.58
Flux de trésorerie provenant de l'activité exploitation, Gaz	293 473.52	525 774.29

Flux de trésorerie provenant de Chauffage à distance		
Excédent de revenus / (-) excédent de charges	0.00	0.00
Amortissements du patrimoine administratif	0.00	0.00

Amortissements, subventions d'investissement	0.00	0.00
(-) Revalorisations PA	0.00	0.00
(-) Augmentation / diminution des créances	-119 796.29	0.00
Diminution / (-) augmentation des actifs de régularisation	0.00	0.00
(-) Augmentation / diminution des stocks	0.00	0.00
(-) Diminution / augmentation des engagements courants	17 906.64	0.00
(-) Diminution / augmentation des passifs de régularisation	0.00	0.00
Augmentation / (-) diminution des préfinancements	0.00	0.00
Flux de trésorerie provenant de l'activité d'exploitation, Chauffage à distance	-101 889.65	0.00
Flux de trésorerie provenant de l'activité d'exploitation des entreprises communales	734 646.78	613 580.61
Total des flux de trésorerie provenant de l'activité d'exploitation	6 148 021.71	-599 870.28
Flux de trésorerie provenant de l'activité d'investissement		
Paiements pour investissements nets, immobilisations corporelles + immobilisations incorporelles + subventions d'investissement PA	-839 395.52	-2 391 496.67
(-) Décaissements pour prêts/participations PA	0.00	0.00
Encaissements pour prêts/participations PA	0.00	0.00
(-) Immobilisations corporelles PF (achat)	0.00	0.00
Immobilisations corporelles PF (vente)	89 210.00	98 780.00
(-) Immobilisations corporelles PF, investissements	0.00	-987.70
(-) Placements financiers à court terme PF (achat)	0.00	0.00
Placements financiers à court terme PF (vente)	0.00	0.00

(-) Placements financiers à long terme PF (achat)	0.00	0.00
Placements financiers à long terme PF (vente)	0.00	0.00
Flux de trésorerie provenant de l'activité d'investissement de la commune (compte général)	-750 185.52	-2 293 704.37
Flux de trésorerie provenant de l'alimentation en eau		
Paiements pour investissements nets PA, alimentation en eau	408 140.40	-1 909 005.10
Flux de trésorerie provenant de l'activité d'investissement, alimentation en eau	408 140.40	-1 909 005.10
Flux de trésorerie provenant du traitement des eaux usées		
Paiements pour investissements nets PA, traitement des eaux usées	-673 745.28	-48 254.90
Flux de trésorerie provenant de l'activité d'investissement, traitement des eaux usées	-673 745.28	-48 254.90
Flux de trésorerie provenant de la gestion des déchets		
Paiements pour investissements nets PA, gestion des déchets	0.00	0.00
Flux de trésorerie provenant de l'activité d'investissement, gestion des déchets	0.00	0.00
Flux de trésorerie provenant de l'approvisionnement en électricité		
Paiements pour investissements nets PA, électricité	-389 123.49	-169 136.94
Flux de trésorerie provenant de l'activité d'investissement, électricité	-389 123.49	-169 136.94
Flux de trésorerie provenant de Gaz		
Paiements pour investissements nets PA, Gaz	-159 238.73	-12 456.00
Flux de trésorerie provenant de l'activité d'investissement, Gaz	-159 238.73	-12 456.00

Flux de trésorerie provenant de Chauffage à distance		
Paiements pour investissements nets PA, Chauffage à distance	-695 657.81	0.00
Flux de trésorerie provenant de l'activité d'investissement, Chauffage à distance	-695 657.81	0.00
Flux de trésorerie provenant de l'activité d'investissement des entreprises communales	-1 509 624.91	-2 138 852.94
Total des flux de trésorerie provenant de l'activité d'investissement	-2 259 810.43	-4 432 557.31
Flux de trésorerie provenant de l'activité de financement		
Augmentation / (-) diminution des comptes courants avec des tiers	164 700.15	227 596.80
Engagements financiers à court terme contractés	0.00	80 000.00
(-) Remboursement d'engagements financiers à court terme	0.00	0.00
Engagements financiers à long terme contractés	0.00	5 275 000.00
(-) Remboursement d'engagements financiers à long terme	-1 020 850.00	-975 850.00
(-) Diminution / augmentation des legs, fondations et libéralités enregistrés comme capitaux de tiers ainsi que des fonds CT	0.00	0.00
Flux de trésorerie provenant de l'activité de financement de la commune (compte général)	-856 149.85	4 606 746.80
Total des flux de trésorerie (tous)	3 032 061.43	-425 680.79
Disponibilités et placements à court terme au 1.1.	3 055 861.87	3 481 542.66
Disponibilités et placements à court terme au 31.12.	6 087 923.30	3 055 861.87

Total de contrôle: différence

0.00

0.00

7 INDICATEURS FINANCIERS

Définitions

Quotient d'endettement net (QEN)

Le quotient d'endettement net indique la part des revenus fiscaux (impôts directs des personnes physiques et des personnes morales) +/- les prestations de la péréquation financière qui serait nécessaire pour amortir la dette nette.

Degré d'autofinancement (DA)

Le degré d'autofinancement indique dans quelle mesure les investissements peuvent être financés par des ressources propres. S'il est de plus de 100 pour cent, il permet le financement d'investissements ou conduit à un désendettement, tandis que s'il est de moins de 100 pour cent, il entraîne un nouvel endettement ou emprunt. Cet indicateur peut considérablement varier d'une année à l'autre, en particulier dans les petites collectivités publiques dès lors qu'elles investissent à intervalles irréguliers. Il ne peut donc être apprécié que sur plusieurs années.

Quotité de la charge des intérêts (QChI)

La quotité de la charge des intérêts indique la part des revenus qui est absorbée par les intérêts nets. Plus elle est élevée et plus l'endettement est important. A l'inverse, moins elle est élevée et plus grande est la marge de manœuvre financière de la collectivité. Une quotité de la charge des intérêts négative signifie que les revenus du patrimoine sont supérieurs au montant des intérêts de la dette.

Cet indicateur reflète donc la situation financière de la commune : les comparaisons portant sur plusieurs exercices renseignent sur l'évolution de l'endettement dans la commune, et les comparaisons intercommunales, sur la situation actuelle de la commune en la matière.

Dette brute par rapport aux revenus (DB/R)

La dette brute par rapport aux revenus permet d'évaluer la situation d'endettement, et en particulier de déterminer si l'endettement est proportionné compte tenu des revenus obtenus. Cet indicateur renseigne sur le pourcentage des revenus financiers qui est nécessaire au remboursement de la dette brute.

Quotité d'investissement (QInv)

La quotité d'investissement renseigne sur le rapport entre les activités d'investissement et les charges annuelles globales. Cet indicateur ne permet toutefois pas à lui seul de tirer des conclusions sur la situation financière de la commune.

Quotité de la charge financière (QChF)

La quotité de la charge financière indique l'incidence des frais financiers sur le budget. On entend par charge financière la somme des intérêts nets, des amortissements et des rectifications. Cet indicateur permet de constater dans quelle mesure les revenus courants sont absorbés par le service de la dette et les amortissements ordinaires. Une hausse de ce taux équivaut à une réduction de la marge bénéficiaire.

Endettement net en francs par habitant (E/H)

L'endettement net en francs par habitant sert à mesurer l'importance de la dette et doit être apprécié en même temps que la capacité financière de la commune (quotité d'autofinancement). Une valeur négative reflète l'existence d'une fortune nette par habitant.

Quotité d'autofinancement (QA)

La quotité d'autofinancement reflète la capacité financière d'une commune ainsi que sa marge de manœuvre budgétaire. Cet indicateur renseigne sur la part des revenus pouvant être affectée au financement d'investissements ou au désendettement.

Quotité de la charge des intérêts nets (QChIN)

La quotité de la charge des intérêts nets indique la part des revenus fiscaux qu'une commune doit affecter à la rémunération de sa dette. Un taux élevé est synonyme d'endettement important.

Capitaux propres déterminant par habitant (CPD/H)

Cet indicateur, destiné aux comparaisons, est utilisé dans le contexte de la péréquation financière.

Quotient de l'excédent du bilan (QEB)

L'excédent du bilan est défini par rapport aux revenus fiscaux +/- les prestations de la péréquation financière. Seule une base saine de capitaux propres est à même de garantir un bon autofinancement. Le quotient de l'excédent de bilan n'est calculé que pour le compte général.

Taux de couverture des coûts (TCC)

Le taux de couverture des coûts indique le rapport entre les revenus et les charges, dès lors que les émoluments doivent couvrir les frais dans les domaines de l'alimentation en eau, du traitement des eaux usées, de la gestion des déchets, etc.

Si le taux de couverture des coûts excède 100 pour cent, l'accomplissement de la tâche en question a généré un gain, et s'il est inférieur à 100 pour cent, il a entraîné une perte.

Quotient du maintien de la valeur (QMV)

Le quotient du maintien de la valeur indique le rapport entre le maintien de la valeur et les valeurs de remplacement dans le cas de l'alimentation en eau et du traitement des eaux usées, domaines dans lesquels la législation permet la réduction ou l'arrêt des attributions dès que le montant du maintien de la valeur atteint ou dépasse 25 pour cent de la valeur de remplacement.

Données de base pour le calcul des indicateurs financiers selon le MCH2

Commune

2610 Saint-Imier

Année 2021

Population résidante moyenne¹⁾:

5 156.00

Bilan

Groupe de matières	Actif	Montant en CHF
10	Patrimoine financier	28 338 616.80

Groupe de matières	Passif	Montant en CHF
20	Capitaux de tiers	28 510 468.93
200	Engagements courants	3 056 028.47
201	Engagements financiers à court terme	1 020 850.00
2016	Instruments financiers dérivés	0.00
206	Engagements financiers à long terme	17 896 850.00
29	Capitaux propres	36 387 077.22
290	Financements spéciaux, engagements (+) et avances (-)*	4 620 643.13
29301	Solde du FS MV, alimentation en eau	407 796.17
29302	Solde du FS MV, traitement des eaux usées	1 518 262.09
299	Excédent/découvert du bilan*	13 014 114.59

* Attention au signe: (+) excédent, (-) découvert

Compte de résultats

Groupe de matières	Charges	Montant en CHF
30	Charges de personnel	8 365 674.76
31	Charges de biens et services et autres charges d'exploitation	13 211 060.21
3180	Rectifications sur créances	10 314.70
33	Amortissement du patrimoine administratif	1 388 815.99
34	Charges financières	296 573.88
340	Charges d'intérêts	218 528.56
344	Rectifications, immobilisations PF	0.00
35	Attributions aux fonds et financements spéciaux	1 377 807.13
36	Charges de transfert	22 346 239.05
364	Rectifications, prêts PA	0.00
365	Rectifications, participations PA	0.00
366	Amortissements, subventions d'investissement	0.00
389	Attributions aux capitaux propres	12 022 437.95
3898	Attributions au FS «alimentation en eau» (art. 85a OCo)	0.00
3898	Attributions au FS «traitement des eaux usées» (art. 85a OCo)	0.00
3898	Attributions au FS «gestion des déchets» (art. 85a OCo)	0.00

Groupe de matières	Revenus	Montant en CHF
4	Revenus	60 210 225.14
400	Impôts directs, personnes physiques (PP)	9 520 132.15
401	Impôts directs, personnes morales (PM)	7 956 311.25
402	Autres impôts directs	1 695 324.42
440	Revenus des intérêts	216 781.30
441	Gains réalisés PF	50 103.79
442	Revenus de participations PF	0.00
443	Revenus des biens-fonds PF	161 908.41
444	Rectifications, immobilisations PF	0.00
4490	Revalorisations PA	0.00
45	Prélèvements sur les fonds et financements spéciaux	925 971.16
47	Subventions à redistribuer	0.00
489	Prélèvements sur les capitaux propres	10 064 332.42
4898	Prélèvements sur le FS «alimentation en eau» (art. 85a OCo)	0.00
4898	Prélèvements sur le FS «traitement des eaux usées» (art. 85a OCo)	0.00
4898	Prélèvements sur le FS «gestion des déchets» (art. 85a OCo)	0.00

9001	Résultat annuel (excédent de charges)	0.00	4896	Prélèvements sur la réserve liée à la réévaluation	412 244.00
9031	Excédent de charges, autres capitaux propres affectés	0.00	49	Imputations internes	1 010 458.72
9011.xx	Excédent de charges alimentation en eau	0.00	7101	Revenus, alimentation en eau	2 302 501.62
9011.xx	Excédent de charges traitement des eaux usées	178 902.51	7201	Revenus, traitement des eaux usées	1 514 223.10
9011.xx	Excédent de charges, gestion des déchets	0.00	7301	Revenus, gestion des déchets	918 924.31
9011.xx	Excédent de charges, service du feu (seul. FS "normal")	0.00	1500	Revenus, service du feu	0.00
9300.3622.7	Réduction des disparités	421 501.00	9000	Résultat annuel (excédent de revenus)	55 070.21
3300.xx	Amortissements planifiés, alimentation en eau	14 364.34	9030	Excédent de revenus, autres capitaux propres affectés	0.00
3300.xx	Amortissements planifiés, traitement des eaux usées	18 325.51	9300.4622.7	Réduction des disparités	0.00
			9300.4621.5	Dotation minimale	0.00
			9300.4621.6	Ind. forf. cantonale, compensation des charges de centre	0.00
3300.xx	Amortissements planifiés, gestion des déchets	29 804.70	9300.4621.6	Prestation complémentaire géo-topographique	0.00
3300.xx	Amortissements planifiés, service du feu (seul. FS "normal")	0.00	9300.4621.6	Prestation complémentaire socio-démographique	135 473.00
			9010.xx	Excédent de revenus, alimentation en eau	123 799.13
			9010.xx	Excédent de revenus, traitement des eaux usées	0.00
3300.9x	Amortissement PA existant, alimentation en eau	70 288.99	9010.xx	Excédent de revenus, gestion des déchets	96 908.90
3300.9x	Amortissement PA existant, traitement des eaux usées	0.00	9010.xx	Excédent de revenus, service du feu (seul. FS "normal")	0.00
3300.9x	Amortissement PA existant, gestion des déchets	17 946.60			
3300.9x	Amortissement PA existant, service du feu (seul. FS "normal")	0.00			
3301.xx	Amortissements non planifiés, alimentation en eau	0.00	4510.xx	Prélèvements sur le FS MV, alimentation en eau	84 653.33
3301.xx	Amortissements non planifiés, traitement des eaux usées	0.00	4510.xx	Prélèvements sur le FS MV, traitement des eaux usées	18 325.51
3301.xx	Amortissements non planifiés, gestion des déchets	0.00			
3301.xx	Amortissements non planifiés, service du feu (seul. FS "normal")	0.00			
3320.xx	Amortissements planifiés, immob. incorp., alimentation en eau	0.00			
3320.xx	Amortissements planifiés, immob. incorp., traitement des eaux usées	0.00			
3320.xx	Amortissements planifiés, immob. incorp., gestion des déchets	0.00			

3320.xx	Amortissements planifiés, immob. incorp., s. du feu (seul. FS "normal")	0.00
3321.xx	Amortissements non planifiés, immob. incorp., alimentation en eau	0.00
3321.xx	Amortissements non planifiés, immob. incorp., traitement des eaux usées	0.00
3321.xx	Amortissements non planifiés, immob. incorp., gestion des déchets	0.00
3321.xx	Amortissements non planifiés, immob. incorp., s. du feu (seul. FS "normal")	0.00
3510.1x	Attributions au FS MV, alim. en eau (valeur de remplacement)	320 389.00
3510.1x	Attributions au FS MV, trait. eaux usées (valeur de remplacement)	299 881.00
3510.5x	Attributions au FS MV, alim. en eau (taxes de raccordement)	13 470.00
3510.5x	Attributions au FS MV, trait. eaux usées (taxes de raccordement)	13 470.00
366x.xx	Amort. planifiés/non plan. de subv. d'inv., alimentation en eau	0.00
366x.xx	Amort. planifiés/non plan. de subv. d'inv., traitement eaux usées	0.00
366x.xx	Amort. planifiés/non plan. de subv. d'inv., gestion des déchets	0.00
366x.xx	Amort. plan./non plan. subv. d'inv., serv. du feu (seul. FS "normal")	0.00

Compte des investissements

Groupe de matières	Dépenses	Montant en CHF	Groupe de matières	Recettes	Montant en CHF
59	Report au passif du bilan	993 851.25	69	Report à l'actif du bilan	3 576 268.99
5900.xx	Recettes reportées au bilan, alimentation en eau	882 079.85	6900.xx	Dépenses reportées au bilan, alimentation en eau	519 615.07
5900.xx	Recettes reportées au bilan, traitement des eaux usées	0.00	6900.xx	Dépenses reportées au bilan, traitement des eaux usées	676 530.80
5900.xx	Recettes reportées au bilan, gestion des déchets	0.00	6900.30	Dépenses reportées au bilan, gestion des déchets	0.00
5900.xx	Recettes reportées au bilan, service du feu (seul. FS "normal")	0.00	6900.xx	Dépenses reportées au bilan, service feu (seul. FS "normal")	0.00

	Dépenses	Montant en CHF
	Total de la valeur de remplacement, alimentation en eau	31 885 000.00
	Total de la valeur de remplacement, traitement des eaux usées	39 813 109.00

1) Conformément aux articles 7 LPFC et 5 OPFC, la population résidante moyenne est déterminée en additionnant les états mensuels de la population au dernier jour de chaque mois et en divisant la somme ainsi obtenue par douze.

Commune 2610 Saint-Imier

Année 2021

Population résidante moyenne 5156

Indicateurs financiers du compte global

Groupe de matières	Montant en CHF
--------------------	----------------

Quotient d'endettement net (QEN)

Capitaux de tiers	+	20	28'510'468.93
Patrimoine financier	-	10	28'338'616.80
= Endettement net			171'852.13
Impôts directs, personnes physiques (PP)	+	400	9'520'132.15
Impôts directs, personnes morales (PM)	+	401	7'956'311.25
Réduction des disparités	+/-	4622/3622	-421'501.00
Dotations minimales	+	4621.5	-
Ind. forf. cantonale, compensation des charges de centre	+	4621.6	-
Prestation complémentaire géo-topographique	+	4621.6	-
Prestation complémentaire socio-démographique	+	4621.6	135'473.00
= Impôts directs PP et PM et péréquation financière			17'190'415.40

= Quotient d'endettement net (QEN)

(Endettement net / impôts directs PP et PM et PF)

1.00%

Degré d'autofinancement (DA)

Résultat du compte global	90	191'157.45	
Amortissement du patrimoine administratif	+	33	1'388'815.99
Attributions aux fonds et financements spéciaux	+	35	1'377'807.13
Prélèvements sur les fonds et financements spéciaux	-	45	925'971.16
Rectifications, prêts du patrimoine administratif	+	364	-
Rectifications, participations du patrimoine administratif	+	365	-
Amortissement, subventions d'investissement	+	366	-
Attributions aux capitaux propres	+	389	12'022'437.95

Prélèvements sur les capitaux propres	489	-	10'064'332.42
Revalorisations PA	4490	-	0.00
= Autofinancement			3'989'914.94

Dépenses reportées au bilan	690	+	3'576'268.99
Recettes reportées au bilan	590	-	993'851.25
= Investissements nets			2'582'417.74

= Degré d'autofinancement (DA)
(Autofinancement / investissements nets)

154.50%

Quotité de la charge des intérêts (QChI)

Charges d'intérêts	340	+	218'528.56
Revenus des intérêts	440	-	216'781.30
= Charge nette des intérêts			1'747.26

Revenus du compte de résultats	4	+	60'210'225.14
Subventions à redistribuer	47	-	-
Imputations internes	49	-	1'010'458.72
Prélèvements sur les capitaux propres	489	-	10'064'332.42
Prélèvements sur la réserve liée à la réévaluation	4896	+	412'244.00
= Revenus courants			49'547'678.00

= Quotité de la charge des intérêts (QChI)
(Charge nette des intérêts / revenus courants)

0.00%

Dettes brutes par rapport aux revenus (DB/R)

Engagements courants	200	+	3'056'028.47
Engagements financiers à court terme	201	+	1'020'850.00
Instruments financiers dérivés	2016	-	-
Engagements financiers à long terme	206	+	17'896'850.00
= Dette brute			21'973'728.47

= Revenus courants

49'547'678.00

= Dette brute par rapport aux revenus (DB/R)
(Dette brute / revenus courants)

44.35%

Quotité d'investissement (QInv)

= Investissements bruts

690 3'576'268.99

Charges de personnel	+	30	8'365'674.76
Charges de biens et services et autres charges d'exploitation	+	31	13'211'060.21
Rectifications sur créances	-	3180	10'314.70
Charges financières	+	34	296'573.88
Rectifications, immobilisations PF	-	344	0.00
Charges de transfert	+	36	22'346'239.05
Rectifications, prêts PA	-	364	-
Rectifications, participations PA	-	365	-
Amortissements, subventions d'investissement	-	366	-
= Charges globales			44'209'233.20

= Quotité d'investissement (QInv)

(Investissements bruts / charges globales)

8.09%

Quotité de la charge financière (QChF)

Charges d'intérêts

340 218'528.56

Revenus des intérêts

440 216'781.30

Amortissement du patrimoine administratif

33 1'388'815.99

Rectifications, prêts PA

364 -

Rectifications, participations PA

365 -

Amortissements, subventions d'investissement

366 -

= Charge financière

1'390'563.25

= Revenus courants

49'547'678.00

= Quotité de la charge financière (QChF)

(Charge financière / revenus courants)

2.81%

Endettement net en francs par habitant (E/H)

Capitaux de tiers	+	20	28'510'468.93
Patrimoine financier	-	10	28'338'616.80
= Endettement net			171'852.13

= Population résidante moyenne

5'156

= Endettement net en francs par habitant (E/H)
(Endettement net / population résidante moyenne)

33.33

Quotité d'autofinancement (QA)

= Autofinancement

3'989'914.94

= Revenus courants

49'547'678.00

= Quotité d'autofinancement (QA)

8.05%

Quotité de la charge des intérêts nets (QChIN)

Charges financières	+	34	296'573.88
Revenus des intérêts	-	440	2'16'781.30
Gains réalisés PF	-	441	50'103.79
Revenus de participations PF	-	442	-
Revenus des biens-fonds PF	-	443	161'908.41
Rectifications, immobilisations PF	-	444	-
= Charges financières nettes			-132'219.62

Impôts sur le revenu, personnes physiques (PP)	+	400	9'520'132.15
Impôts directs, personnes morales (PM)	+	401	7'956'311.25
Autres impôts directs	+	402	1'695'324.42
= Revenus fiscaux (impôts directs)			19'171'767.82

= Quotité de la charge des intérêts nets (QChIN)
(Charges financières nettes / revenus fiscaux)

-0.69%

Capitaux propres déterminants par habitant (CPD/H)

Capitaux propres	+	29	36'387'077.22
Financements spéciaux, engagements (+) et avances (-)	-	290	4'620'643.13
Préfinancement (MV), alimentation en eau	-	29301	407'796.17
Préfinancement (MV), traitement des eaux usées	-	29302	1'518'262.09
= Capitaux propres déterminants (CPD)			29'840'375.83

= Population résidante moyenne 5'156

= Capitaux propres déterminants par habitant (CPD/H) 5'787.51

Commune 2610 Saint-Imier

Année 2021

Population résidante moyenne 5156

Indicateurs financiers du compte général

Groupe de matières	Montant en CHF
--------------------	----------------

Degré d'autofinancement (DA)

Ciôture du compte général	900	55'070.21	
Amortissements du PA financé par les impôts	+	33	976'231.37
Rectifications, prêts PA	+	364	-
Rectifications, participations PA	+	365	-
Amortissements, subventions d'investissement	+	366	-
Attributions aux capitaux propres	+	389	11'982'437.95
Prélèvements sur les capitaux propres	-	489	10'021'777.92
Revalorisations PA	-	4490	0.00
= Autofinancement			2'991'961.61

Report de dépenses financées par les impôts au bilan	+	690	906'802.02
Report de recettes financées par les impôts au bilan	-	590	29'271.40
= Investissements nets			877'530.62

= Degré d'autofinancement (DA)
(Autofinancement / investissements nets)

340.95%

Quotient de l'excédent du bilan (QEB)

Excédent / découvert du bilan	+/-	299	13'014'114.59
= Excédent / découvert du bilan			13'014'114.59

= Impôts directs PP et PM et péréquation financière

17'190'415.40

= Quotient de l'excédent du bilan (QEB)

75.71%

Commune 2610 Saint-Imier

Année 2021

Population résidante moyenne 5156

Indicateurs financiers du FS "alimentation en eau"

Groupe de ma- tières	Montant en CHF
-------------------------	----------------

Degré d'autofinancement (DA)

Excédent de revenus / charges, alimentation en eau	123'799.13
Amortissement du patrimoine administratif	+ 33
Attributions au FS MV	+ 35
Amort. de subv. d'invest., alimentation en eau	+ 366
Prélèvements sur le FS MV	- 45
Attributions au FS «alimentation en eau» (art. 85a OCo)	+ 3898
Prélèvements sur le FS «alimentation en eau» (art. 85a OCo)	- 4898
= Autofinancement	457'658.13

Report de dépenses au bilan	+ 690
Report de recettes au bilan	- 590
= Investissements nets	-362'464.78

= Degré d'autofinancement (DA) 100.00%
(Autofinancement / investissements nets)

Taux de couverture des coûts (TCC)

Revenus, alimentation en eau	+ 7101	2'302'501.62
Excédent de charges, alimentation en eau	- 9011.xx	0.00
= Revenus sans le résultat de l'exercice		2'302'501.62

Excédent de revenus, alimentation en eau 123'799.13
= Charges sans le résultat de l'exercice **2'178'702.49**

= Taux de couverture des coûts (TCC) **105.68%**
(Revenus sans résultat ex. / charges sans résultat ex.)

Quotient du maintien de la valeur (QMV)

Solde du maintien de la valeur, alimentation en eau

29301

407'796.17

Valeur de remplacement

Annexe aux cptes
annuels

31'885'000.00

= Quotient du maintien de la valeur (QMV)
(Solde du maintien de la valeur / valeur de remplacement)

1.28%

Commune 2610 Saint-Imier

Année 2021

Population résidente moyenne 5156

Indicateurs financiers du FS "traitement des eaux usées"

Groupe de matières	Montant en CHF
--------------------	----------------

Degré d'autofinancement (DA)

Excédent de revenus/charges, traitement des eaux usées	-178'902.51
Amortissement du patrimoine administratif	+ 33
Attributions au FS MV	+ 35
Amort. de subv. d'invest., traitement des eaux usées	+ 366
Prélèvements sur le FS MV	- 45
Attributions au FS «traitement des eaux usées» (art. 85a OCo)	+ 3898
Prélèvements sur le FS «traitement des eaux usées» (art. 85a OCo)	- 4898
= Autofinancement	134'448.49

Report de dépenses au bilan	+ 690
Report de recettes au bilan	- 590
= Investissements nets	676'530.80

= Degré d'autofinancement (DA)

(Autofinancement / investissements nets)

19.87%

Taux de couverture des coûts (TCC)

Revenus, traitement des eaux usées	+ 7201
Excédent de charges, traitement des eaux usées	- 9011.xx
= Revenus sans le résultat de l'exercice	1'335'320.59

Excédent de revenus, traitement des eaux usées	- 9010.xx
= Charges sans le résultat de l'exercice	1'514'223.10

= Taux de couverture des coûts (TCC)

(Revenus sans résultat ex. / charges sans résultat ex.)

88.19%

Quotient du maintien de la valeur (QMV)

Solde du maintien de la valeur, traitement des eaux usées

29302

1'467'701.64

Valeur de remplacement

**Annexe aux cptes
annuels**

39'813'109

= Quotient du maintien de la valeur (QMV)
(Solde du maintien de la valeur / valeur de remplacement)

3.69%

2610 Saint-
Imier

Commune

Année 2021

Population résidante moyenne 5156

Indicateurs financiers du FS "gestion des déchets"

Groupe de matières	Montant en CHF
--------------------	----------------

Degré d'autofinancement (DA)

Excédent de revenus / charges, gestion des déchets	96'908.90
Amortissement du patrimoine administratif	+ 33
Amortissement de subventions d'investissement	+ 366
Attributions au FS «gestion des déchets» (art. 85a OCo)	+ 3898
Prélèvements sur le FS «gestion des déchets» (art. 85a OCo)	- 4898
= Autofinancement	144'660.20

Report de dépenses au bilan	+ 690
Report de recettes au bilan	- 590
= Investissements nets	0.00

100.00%

= Degré d'autofinancement (DA)

(Autofinancement / investissements nets)

Taux de couverture des coûts (TCC)

Revenus, gestion des déchets	+ 7301	918'924.31
Excédent de charges, gestion des déchets	- 9011.xx	-
= Revenus sans le résultat de l'exercice		918'924.31

Excédent de revenus, traitement des déchets	- 9010.xx	96'908.30
= Charges sans le résultat de l'exercice		822'016.01

111.79%

= Taux de couverture des coûts (TCC)

(Revenus sans résultat ex. / charges sans résultat ex.)

Commune 2610 Saint-Imier

Année 2021

Population résidante moyenne 5156

Indicateurs financiers du FS "électricité"

Groupe de matières	Montant en CHF
--------------------	----------------

Degré d'autofinancement (DA)

Excédent de revenus / charges, électricité		81'489.37
Amortissement du patrimoine administratif	+	33
Amortissement de subventions d'investissement	+	195972.87
= Autofinancement		277'462.24
Report de dépenses au bilan	+	690
Report de recettes au bilan	-	7 162.12
= Investissements nets		400'265.55
= Degré d'autofinancement (DA) (Autofinancement / investissements nets)		69.32%

Taux de couverture des coûts (TCC)

Revenus, électricité	+	Fonction	6'697'493.94
Excédent de charges, électricité	-	9011.xx	0.00
= Revenus sans résultat de l'exercice			6'697'493.94
Excédent de revenus, électricité	-	9010.xx	81'489.37
= Charges sans le résultat de l'exercice			6'616'004.57
= Taux de couverture des coûts (TCC) (Revenus sans résultat ex. / charges sans résultat ex.)			101.23%

Commune 2610 Saint-Imier

Année 2021

Population résidante moyenne 5156

Indicateurs financiers du FS "gaz"

Montant en CHF
Groupe de matières

Degré d'autofinancement (DA)

Excédent de revenus / charges, gaz		12'792.35
Amortissement du patrimoine administratif	+	65'881.61
Amortissement de subventions d'investissement	+	-
= Autofinancement		78'673.96
Report de dépenses au bilan	+	168'059.53
Report de recettes au bilan	-	590
= Investissements nets		168'059.53
= Degré d'autofinancement (DA) (Autofinancement / investissements nets)		46.81%

Taux de couverture des coûts (TCC)

Revenus, gaz	+	Fonction	3'072'729.64
Excédent de charges, gaz	-	9011.xx	0.00
= Revenus sans résultat de l'exercice			3'072'729.64
Excédent de revenus, gaz	-	9010.xx	12'792.35
= Charges sans le résultat de l'exercice			3'059'937.29
= Taux de couverture des coûts (TCC) (Revenus sans résultat ex. / charges sans résultat ex.)			100.42%

Commune 2610 Saint-Imier

Année 2021

Population résidante moyenne 5156

Indicateurs financiers du FS "chauffage à distance"

Montant en CHF

Degré d'autofinancement (DA)

Excédent de revenus / charges, CAD	-
Amortissement du patrimoine administratif	+ 33
Amortissement de subventions d'investissement	+ 366
= Autofinancement	-
Report de dépenses au bilan	+ 690
Report de recettes au bilan	- 590
= Investissements nets	822 496.02
= Degré d'autofinancement (DA) (Autofinancement / investissements nets)	0.00%

Taux de couverture des coûts (TCC)

Revenus, CAD	+ Fonction	24 492.01
Excédent de charges, CAD	- 9011.xx	-
= Revenus sans résultat de l'exercice		24 492.01
Excédent de revenus, CAD	- 9010.xx	-
= Charges sans le résultat de l'exercice		24 492.01
= Taux de couverture des coûts (TCC) (Revenus sans résultat ex. / charges sans résultat ex.)		100.00%

7.1 Compte global

Indicateur financier	Comptes 2021	Moyenne 5 ans		Commentaire / interprétation
	Valeur	Valeur		
Quotient d'endettement net	1.0 %	- 9.7		Pour l'instant pas de souci à avoir, mais endettement à surveiller dans les années à venir
Degré d'autofinancement	154.5 %	77.2 %		Est la résultante de l'excellent exercice réalisé en 2021. A voir tout de même à l'avenir si l'exercice 2021 n'aura pas été une exception
Quotité de la charge des intérêts	0.0 %	0.0 %		Charge pratiquement nulle en raison du niveau des taux d'intérêts
Dette brute par rapport aux revenus	44.4 %	41.5 %		Situation favorable
Quotité d'investissement	8.1 %	9.4 %		Activité d'investissements d'importance moyenne
Quotité de la charge financière	2.8 %	2.8 %		Situation favorable
Endettement net en francs / habitant	CHF 33.33	- CHF 285.36		Exercice 2021 favorable, mais continuer à surveiller l'endettement à l'avenir
Quotité d'autofinancement	8.1 %	5.7 %		Indicateur un peu trop faible
Quotité de la charge des intérêts nets	- 0.7%	0.7 %		Situation favorable
Capitaux propres par habitant	CHF 5'787.51	CHF 5'464.69		Situation favorable

7.2 Compte général

Indicateur financier	Comptes 2021	Moyenne 5 ans		Commentaire / interprétation
	Valeur	Valeur		
Degré d'autofinancement	340.9 %	136.8 %		Ratio favorable
Quotient de l'excédent du bilan	75.7 %	82.1 %		Chiffres relativement acceptables

7.3 Financement spécial "alimentation en eau"

Indicateur financier	Comptes 2021		Moyenne 5 ans		Commentaire / interprétation
	Valeur		Valeur		
Degré d'autofinancement	100.0 %		29.5 %		Chiffres défavorables mais nécessité d'investir
Taux de couverture des coûts	105.7 %		99.3 %		Chiffre favorable
Quotient du maintien de la valeur	1.3 %		0.6 %		Valeurs faibles

7.4 Financement spécial "traitement des eaux usées"

Indicateur financier	Comptes 2021		Moyenne 5 ans		Commentaire / interprétation
	Valeur		Valeur		
Degré d'autofinancement	19.9 %		83.9 %		Chiffres assez favorables étant donné les importants investissements réalisés en 2021
Taux de couverture des coûts	88.2 %		101.3 %		Chiffres favorables
Quotient du maintien de la valeur	3.7 %		2.1 %		Valeurs faibles

7.5 Financement spécial "gestion des déchets"

Indicateur financier	Comptes 2021		Moyenne 5 ans		Commentaire / interprétation
	Valeur		Valeur		
Degré d'autofinancement	100.0 %		219.3 %		Pas d'investissements en 2021
Taux de couverture des coûts	111.8 %		111.8 %		Chiffres favorables

7.6 Financement spécial "électricité"

Indicateur financier	Comptes 2021		Moyenne 5 ans		Commentaire / interprétation
	Valeur		Valeur		
Degré d'autofinancement	69.3 %		33.4 %		Valeurs trop faibles
Taux de couverture des coûts	101.2 %		99.3 %		Valeurs acceptables

7.7 Financement spécial "gaz"

Indicateur financier	Comptes 2021		Moyenne 5 ans		Commentaire / interprétation
	Valeur		Valeur		
Degré d'autofinancement	46.8 %		17.4 %		Valeurs trop faibles
Taux de couverture des coûts	100.4 %		99.4 %		Valeurs favorables

7.8 Financement spécial "chauffage à distance"

Indicateur financier	Comptes 2021		Moyenne 5 ans		Commentaire / interprétation
	Valeur		Valeur		
Degré d'autofinancement	Pas d'excédent de revenus en 2021		1 ^{ère} année en 2021		Mise en route du CAD (chauffage à distance) en fin d'année 2021 et donc éventuels calculs faits non pertinents ni représentatifs
Taux de couverture des coûts	Pas d'excédent de revenus en 2021		1 ^{ère} année en 2021		Mise en route du CAD (chauffage à distance) en fin d'année 2021 et donc éventuels calculs faits non pertinents ni représentatifs

8 PROPOSITION DE L'EXÉCUTIF

APPROBATION:

Le conseil communal arrête les comptes annuels au sens de l'article 71 OCo (RSB 170.111) pour l'exercice 2021

COMPTES DE RÉSULTATS		
Charges du compte global	59 008 608.97	CHF
Revenus du compte global	59 199 766.42	CHF
Excédent de charges / de revenus	191 157.45	CHF
dont		
Charges du compte général	44 637 737.06	CHF
Revenus du compte général	44 692 807.27	CHF
Excédent de charges / de revenus	55 070.21	CHF
Charges Alimentation en eau	2 178 521.32	CHF
Revenus Alimentation en eau	2 302 320.45	CHF
Excédent de charges / de revenus	123 799.13	CHF
Charges Traitement eaux usées	1 692 748.46	CHF
Revenus Traitement eaux usées	1 513 845.95	CHF
Excédent de charges / de revenus	-178 902.51	CHF
Charges Gestion des déchets	821 172.01	CHF
Revenus Gestion des déchets	918 080.91	CHF
Excédent de charges / de revenus	96 908.90	CHF
Charges Electricité	6 594 000.82	CHF
Revenus Electricité	6 675 490.19	CHF
Excédent de charges / de revenus	81 489.37	CHF
Charges Gaz	3 059 937.29	CHF
Revenus Gaz	3 072 729.64	CHF
Excédent de charges / de revenus	12 792.35	CHF
Charges Chauffage à distance	24 492.01	CHF

Revenus Chauffage à distance	24 492.01	CHF
Excédent de charges / de revenus	0.00	CHF
COMPTE DES INVESTISSEMENTS		
Dépenses	993 851.25	CHF
Recettes	3 576 268.99	CHF
Investissements nets	-2 582 417.74	CHF

CHF 11'657'765.35

CRÉDITS SUPPLÉMENTAIRES selon le tableau distinct

L'excédent de charges/de revenus est prélevé sur les capitaux propres/attribué aux capitaux propres.

Du fait de l'excédent de charges/de revenus, les capitaux propres diminuent/augmentent de

CHF 55'070.21

PROPOSITION:

Il est proposé au Conseil de ville d'approuver les comptes de 2021 ainsi que les crédits supplémentaires d'un montant de 11'657'765.35 francs.

St-Imier, le 29 mars 2022


AU NOM DU CONSEIL MUNICIPAL

Gerber Denis



Maire

Grossenbacher Beat



Chancelier

Castiglioni Mario



Administrateur des finances

9 RAPPORT SUCCINCT

Rapport succinct de l'organe de vérification des comptes relatif à la vérification des comptes annuels de l'exercice 2021

établi à l'intention du Conseil de ville de

la commune municipale de Saint-Imier

En notre qualité d'organe de vérification des comptes, nous avons examiné les comptes annuels de la commune municipale de Saint-Imier, comprenant le rapport, le bilan, le compte de résultats, le compte des investissements, le tableau des flux de trésorerie et l'annexe, de l'exercice clos au 31 décembre 2021. Les travaux de vérification se sont achevés le 28 mai 2022.

Responsabilité du Conseil municipal

La responsabilité de l'établissement des comptes annuels, conformément aux dispositions légales du canton et de la commune, incombe au Conseil municipal. Cette responsabilité comprend la conception, la mise en place et le maintien d'un système de contrôle interne relatif à l'établissement et à la présentation des comptes annuels devant garantir que ceux-ci ne contiennent pas d'anomalies significatives résultant de fraudes ou d'erreurs. Le Conseil municipal est par ailleurs responsable du choix et de l'application de méthodes comptables appropriées, ainsi que de l'adéquation des estimations comptables.

Responsabilité de l'organe de vérification des comptes

Notre responsabilité consiste, sur la base de notre vérification, à exprimer une opinion sur les comptes annuels. Nous avons effectué notre vérification conformément aux dispositions légales et au Guide destiné aux organes de vérification des comptes (Guide OVC, édition 2016). Nous avons planifié et réalisé la vérification de façon à obtenir une assurance raisonnable que les comptes annuels ne contiennent pas d'anomalies significatives.

La révision inclut des opérations de vérification destinées à recueillir des éléments probants au sujet des valeurs et des informations figurant dans les comptes annuels. Le choix des opérations de vérification relève du pouvoir d'appréciation du réviseur, et en particulier de son évaluation du risque que les comptes annuels contiennent des anomalies significatives résultant de fraudes ou d'erreurs. Lors de l'évaluation de ces risques, le vérificateur prend en compte le système de contrôle interne, dans la mesure où il influence l'établissement des comptes annuels, pour définir les procédures de vérification adaptées aux circonstances, et non pas dans le but d'exprimer une opinion sur l'efficacité de celui-ci. La révision comprend, en outre, une évaluation de l'adéquation des méthodes comptables appliquées et du caractère plausible des estimations comptables effectuées ainsi qu'une appréciation de la présentation des comptes annuels dans leur ensemble. Nous estimons que les éléments probants recueillis constituent une base suffisante et adéquate pour former notre opinion.

Opinion sur les comptes annuels

Selon notre appréciation, les comptes annuels de l'exercice clos au 31 décembre 2021 sont conformes aux dispositions légales du canton et de la commune.

Rapport sur la base d'autres dispositions légales

Nous attestons que nous remplissons les exigences d'indépendance au sens de l'article 123 OC, et qu'il n'existe aucun fait incompatible avec notre indépendance.

Nous vous proposons d'approuver les comptes annuels clos au 31 décembre 2021 qui vous sont soumis, avec un actif et un passif de 64'897'546.15 francs et un excédent de revenus du compte général de CHF 55'070.21 francs.


Saint-Imier, le 28 mai 2022

Organe de vérification des comptes :

Société Fiduciaire FICONOM SA

A. Vaucher

C. Morf



10 APPROBATION DES COMPTES ANNUELS

Le Conseil de ville de la Municipalité de Saint-Imier a approuvé les comptes de 2021 en date du 16.06.2022 conformément à la proposition du Conseil municipal du 29.03.2022.

Saint-Imier, le 16 juin 2022

AU NOM DU CONSEIL DE VILLE

Da Silva Samuel



Président

Tharin Christian



Secrétaire

11 Annexe

11.1 Règles

11.1.1.1 Règles applicables à la présentation des comptes:

Les comptes annuels de la commune de Saint-Imier ont été clos conformément aux bases légales cantonales en vigueur :

Loi sur les communes (LCo; RSB 170.11)

Ordonnance sur les communes (OCo; RSB 170.111)

Ordonnance de Direction sur la gestion financière des communes (ODGFCo; RSB 170.511)

En vertu de l'article 70, alinéa 1 LCo, les comptes se fondent sur le modèle comptable harmonisé 2 pour les cantons et les communes (MCH2) selon le manuel de la Conférence des directeurs cantonaux des finances. Dans certains domaines, les prescriptions cantonales s'écartent des recommandations concernant le MCH2. L'Office des affaires communales et de l'organisation du territoire a publié une liste des exceptions sur son site Internet, à l'adresse www.be.ch/communes > Finances communales > MCH2 > Outils de travail.

11.1.2 Evaluation du patrimoine financier*:

Les actifs du patrimoine financier sont portés au bilan lorsqu'ils présentent une utilité économique future et que leur valeur peut être déterminée de manière fiable. Le patrimoine financier est inscrit pour la première fois au bilan à sa valeur d'acquisition ou de production. Les biens acquis à titre gratuit sont inscrits à leur valeur vénale au moment de leur entrée dans le patrimoine financier. Les évaluations ultérieures du patrimoine financier ont lieu à la valeur vénale de ce dernier à la date du bilan. Une réévaluation intervient tous les cinq ans ou en cas de modification de la valeur officielle pour les biens-fonds, droits de superficie exceptés, et annuellement pour toutes les autres valeurs patrimoniales. Les valeurs inscrites au bilan doivent être immédiatement rectifiées en cas de dépréciation effective durable ou de perte.

La situation des immobilisations corporelles du patrimoine financier à fin 2021, après réévaluation, se présente de la manière suivante :

Récapitulation détaillée PF au bilan	Montants au 31.12.2020 (y compris plus-value)	Montants au 31.12.2021 (y compris plus-value)	Immo. en MCH2 (com- posants)	Critères d'évaluation	Valeur estimée de ventes	Risques	Plus-values re- tenues et comptabilisées
108 Immobilisations corporelles PF							
1080 Terrains PF							
Terrains à bâtir ancien home	71'360.81	0.00	10800.0001	Il n'y a plus de parcelles à vendre	0.00	Dépend du prix de vte	0.00

Terrains à bâtir zones industrielles	1'985'161.10	1'985'161.10	10800.0002	Contrôle des ventes + CHF 3'762.60 de solde disponible sur crédit de 4,6 millions pour travaux selon contrôle crédits	2'407'737.50	Dépend du prix de vte / Plus-value calculée avec prix de 62.50/m2 !	0.00
Viabilisation zone Ouest des Fontenayes	0.00	0.00	10800.0003	A été remboursé par Roseraie à la vente des terrains	0.00		0.00
TOTAL DU COMPTE 10800.00	2'056'521.91	1'985'161.10			2'407'737.50		
1084 Bâtiments PF							
Immeubles locatifs	1'070'000.00	1'070'000.00	10840.0001	Valeur rdt à 8 % moins vétusté	1'073'000.00	Vétusté	0.00
Immeuble locatif Clef 37 & garages 37a	720'000.00	720'000.00	10840.0002	Valeur rdt à 8 % moins vétusté	764'700.00	Vétusté	0.00
Ancien home y compris terrain	400'000.00	400'000.00	10840.0003	Valeur rdt à 8 % moins vétusté	400'000.00	Vétusté mais terrain de 10'251 m2 à CHF 65.--	0.00
Office du tourisme	345'000.00	345'000.00	10840.0004	Valeur rdt à 8 %	345'000.00		0.00
TOTAL DU COMPTE 10840.00	2'535'000.00	2'535'000.00			2'582'700.00		
TOTAL GLOBAL	4'591'521.91	4'520'161.10			4'990'437.50		0.00

Compte à utiliser pour la réévaluation du PF selon calculs ci-dessus : **29600.01**

établis selon le MCH2.

1.1.1.3 Evaluation du patrimoine administratif :

Les actifs du patrimoine administratif sont portés au bilan lorsqu'ils présentent une utilité publique pour plusieurs années à venir et que leur valeur peut être déterminée de manière fiable. Ils sont inscrits au bilan à leur valeur d'acquisition ou de production en application du principe de la méthode nette et amortis de manière linéaire en fonction de leur durée d'utilisation. Les biens acquis à titre gratuit sont inscrits à leur valeur vénale au moment de leur entrée dans le patrimoine administratif. Les valeurs inscrites au bilan doivent être immédiatement rectifiées en cas de dépréciation effective durable ou de perte. Les catégories d'immobilisations et les durées d'utilisation sont définies à l'annexe 2 OCo.

11.1.1.4 Limites d'inscription à l'actif :

Compte général	CHF 50'000.00
Financement spécial «alimentation en eau»	CHF 50'000.00
Financement spécial «traitement des eaux usées»	CHF 50'000.00
Financement spécial « déchets »	CHF 50'000.00
Financement spécial «électricité»	CHF 50'000.00
Financement spécial «gaz»	CHF 50'000.00
Financement spécial « chauffage à distance »	CHF 50'000.00

11.1.5 Patrimoine administratif existant :

Le patrimoine administratif existant au moment du passage au MCH2, soit au 31 décembre 2015, est amorti de manière linéaire pendant 16 ans, exception faite des postes énumérés au chiffre 4.1.3 des dispositions transitoires de l'ordonnance sur les communes.

11.2 Bases des comptes annuels

Les comptes de 2021 se basent sur le budget 2021 et les comptes de l'exercice précédent, soit ceux de 2020.

Approbation:

	Budget	Comptes annuels
Conseil communal	23 septembre 2020	30 mars 2021
Rapport succinct de l'organe de vérification des comptes		28 mai 2021
Conseil de Ville	22 octobre 2020	17 juin 2021

11.3 ETAT DES CAPITAUX PROPRES

En milliers de francs

Capitaux propres au 1 ^{er} janvier 2021	Changements intervenus pendant l'exercice			Capitaux propres au 31.12.2021
	Augm.	Dim.	Comptes 2021	
29 Capitaux propres	14 008	11 407	2 601	36 387
290 Financements spéciaux, engagements (+) et avances (-)	1 283	1 239	44	4 621
29001.01 Fonds eau propre ET	217	93	124	1 038
29002.01 Fonds eaux usées ET	0	179	-179	15
29003.01 Fonds déchets	106	9	97	1 050
29004.01 Fonds électricité FS	758	794	-36	1 513
29004.02 Fonds efficacité énergétique FS	54	29	25	186
29005.01 Fonds gaz naturel	148	135	13	819
292 Réserves provenant de l'enveloppe budgétaire	0	0	0	0
293 Préfinancements	12 258	9 756	2 502	17 270
29300.01 Fonds routes communales	1 028	287	741	1 389
29300.02 Fonds entretien immeubles PF	65	29	36	395
29300.03 Fonds entretien immeubles PA	1 720	560	1 160	1 888
29300.05 Fonds développement St-Imier	521	497	24	7 172

29300.06	Fonds impôts personnes morales	4 500	8 237	8 237	0	4 500
29301.01	Fonds eau propre MV	159	334	85	249	408
29302.01	Fonds eaux usées MV	1 173	313	18	295	1 468
29302.02	PGEE, raccordements privés	53	40	43	-3	50
294	Réserves	1 070	0	0	0	1 070
29400.01	Amortissements supplémentaires	1 070	0	0	0	1 070
296	Réserve liée à la réévaluation du pa- trimoine financier	412	412	412	0	412
29600.01	Réserve liée à la réévaluation du pa- trimoine financier	412	0	412	-412	0
29601.01	Réserve de fluctuation	0	412	0	412	412
298	Autres capitaux propres	0	0	0	0	0
29900.01	Résultat annuel	0	55	0	55	55
299	Excédent/découvert du bilan	12 959				13 014

11.4 TABLEAU DES PROVISIONS

205 Provisions à court terme						
Compte	Désignation	Valeur comptable au 01.01.2021	Modification		Valeur comptable au 31.12.2021	Commentaire sur la modification et le maintien
			Augmentation	Diminution		
10100.99	Provision pour pertes sur créances ST	516 400.00	0.00	0.00	516 400.00	Provision suffisante à fin 2021
10120.98	Provision pour créances fiscales et intérêts sujets à correction	0.00	0.00	0.00	0.00	Malgré la Covid-19, aucune provision n'a été faite sur ordre écrit de l'OACOT de décembre 2020 (ISCB 1/170.111/13.18)
10120.99	Provision pour pertes sur créances d'impôts et autres	934 600.00	0.00	0.00	934 600.00	Provision suffisante à fin 2021
20570.01	Provision péréquation financière	1'217'800.00	888 200.00	0.00	2'106'000.00	Ajustement de la provision à fin 2021
20570.03	Provision 4 loyers espace coworking	0.00	8 560.00	0.00	8 560.00	Fait à la demande de l'Association Coworking 24/7
208 Provisions à long terme						
Compte	Désignation	Valeur comptable au 01.01.2021	Modification		Valeur comptable au 31.12.2021	Commentaire sur la modification et le maintien
			Constitution	Utilisation		
10720.99	Provision pour créance à long terme PF	37 900.00	24 600.00	0.00	62 500.00	Provision créée à la demande de l'organe de révision
	Total des provisions à court terme	2 668 800.00	896 760.00	0.00	3 565 560.00	
	Total des provisions à long terme	37 900.00	24 600.00	0.00	62 500.00	
	Total des provisions	2'706'700.00	921 360.00	0.00	3'628'060.00	

11.5 TABLEAU DES PARTICIPATIONS

Registre des engagements et participations influençant les finances communales

Situation au : 31.12.2021

Type d'organisation	Nom	Droit public	Droit privé	But	Genre d'engagement	Financement, responsabilités et versements complémentaires	Représentant communal	Remarque
Syndicats de communes	Syndicat des sapeurs-pompiers d'Ergué	X		Lutte contre le feu, les éléments naturels et autres événements dommageables au sens de l'article 13 LPFSP, notamment en cas d'accidents dus aux hydrocarbures, aux gaz, ou aux produits chimiques	Membre du syndicat	Art. 71 du Règlement d'organisation : "Le passif du syndicat n'est couvert que par ses avoirs. En cas de dissolution du syndicat, la loi sur les communes régleme la responsabilité des communes affiliées envers les tiers. L'article 73, 3e alinéa, s'applique aux relations des communes affiliées entre elles." Art. 73 (dissolution), al. 3 du Règlement d'organisation : "L'éventuel excès d'actifs ou de passifs est réparti entre les communes affiliées selon la clé utilisée pour les contributions annuelles au cours des 2 années précédentes."	Mme Jessica Froidevaux, conseillère municipale	Communes adhérentes : La Ferrière, Renan, Sonviller, Saint-Imier, Villeret
	Aménagement des eaux de la Suze	X		Aménagement des eaux conforme à la législation applicable en la matière	Membre du syndicat	Art. 52 du Règlement : "Les communes affiliées paient l'excédent des dépenses de la façon suivante : a) une moitié à raison de la longueur de la zone de contact valorisée avec le facteur d'aménagement en fonction des frais supportés; b) une moitié à raison de la surface du bassin versant". Art. 56 du Règlement : "Les biens du syndicat servent de garantie en cas de dettes. En vertu de l'art. 147, 2e alinéa (ancienne loi) de la loi sur les communes, ce sont les communes affiliées qui répondent des dettes du syndicat en cas de dissolution de celui-ci."	Mme Jessica Froidevaux, conseillère municipale	Communes adhérentes : Sonviller, Saint-Imier, Villeret, Cormoret, Courtelary, Cortébert, Corgémont, Sonceboz, La Heutte, Péry, Vauffelin, Bienne

		faciliter le trafic des paiements					15'151.52 envers les créanciers de la Caisse d'Epargne du district de Courtelary et de CHF 435.00 envers la banque.				
	Vadec SA (anciennement Centre Régional d'incinération des ordures SA (Cridor))		X	Construction et exploitation d'une usine régionale d'incinération des ordures ménagères. La société a pour but l'élimination par des techniques appropriées des ordures. Elle peut entreprendre d'autres activités en rapport avec son but, notamment la vente	Actionnaire		CHF 202'000.00, cautionnement d'un emprunt pour la création d'une installation régionale de compostage. Art.35 al. 2 des statuts : "Le solde passif constitue l'exécédent de charges de l'exercice. Il est couvert par les communes actionnaires au pro rata de leur population."	Pas de représentant communal au Conseil d'administration	Capital-actions de CHF 18'000'000.00. La commune détient 5068 actions nominatives d'une valeur nominale totale de CHF 506'800.00		
Sociétés anonymes											
	Société du Chemin de Fer Funiculaire St-Imier - Mt-Soleil		X	Exploitation du funiculaire St-Imier / Mont-Soleil	Actionnaire		La commune détient 735 actions à CHF 100.00, soit CHF 73'500.00 sur un capital-actions total de CHF 250'000.00, soit 29.4 %. Seul le capital-actions répond des dettes. Engagement de la commune à rembourser CHF 1 million sur le prêt LIM fédéral accordé au funiculaire pour sa réfection. L'amortissement se monte à CHF 52'650.00 par année et devrait se terminer le 31 décembre 2022	MM. Marcel Gilomen et Olivier Zimmermann, conseillers municipaux	Capital-actions de CHF 250'000.00		
	Parc Technologique de Saint-Imier SA		X	Exploitation d'un parc technologique à St-Imier, par la mise à disposition de locaux à des instituts de transfert technologique ainsi qu'à de jeunes entreprises ou des entreprises en formation	Actionnaire		Garantie de la commune de remboursement du prêt LIM de CHF 1'300'000.00 initialement. L'amortissement se monte à CHF 65'000.00 par année, a commencé le 31 décembre 2004 et se terminera le 31 décembre 2023 Garantie de la commune de remboursement des prêts NPR de la Confédération et du canton pour	M. Denis Gerber, Maire, M. Olivier Zimmermann, conseiller municipal, M. Mario Castiglioni, administrateur des finances	Capital-actions de CHF 300'000.-- détenues au 2/3 par la commune, le dernier tiers étant en main de la HE-ARC		

									un total se montant à CHF 2'000'000.--. Le remboursement annuel devrait se monter à CHF 105'300.-- et débute au 31.12.2012 afin de se terminer au 31.12.2030 au plus tard comme exige par le beco
EAU-Vallon SA	X	Fourniture d'eau potable et d'eau d'extinction	Actionnaire		La Commune de St-Imier, tout comme l'autre actionnaire, s'est engagée à acheter, chaque année, un certain volume de m3 d'eau	Mme Josika Iles, conseillère municipale et M. Patrick Adatte, chef ST	Capital-actions de CHF 1'000'000.00 détenu à raison de la moitié, soit CHF 500'000.00 par la commune de St-Imier, l'autre moitié étant aux mains du SEF (Syndicat des eaux des Franches-Montagnes)		
Crescentia SA	X	Favoriser le développement économique à long terme de Saint-Imier et de sa région et suppléer l'absence actuelle d'investissements privés visant à construire de nouveaux locaux destinés à la production industrielle ou à des sociétés de service offrant de nouveaux emplois	Actionnaire unique		Suite à la construction du PTSI III, cautionnement de CHF 1 million au total pour les prêts NPR de la Confédération et du canton et pour les prêts bancaires de la CEC (CHF 680'000.00 pour les prêts NPR et CHF 320'000.00 pour la CEC).	Le Conseil municipal est le conseil d'administration avec en plus le chancelier, M. Beat Grossenbacher	Capital-actions de CHF 3'000'000.00, entièrement libéré, détenu à 100 % par la commune		
Diatel SA	X	Construction et exploitation à St-Imier et environs d'une installation de réception collective de télévision et de radio avec réseau de distribution	Actionnaire majoritaire		Seul l'actif social répond des dettes de la société. La commune possède 272 actions à CHF 500.00 de nominal et 49 actions à CHF 100.00 de nominal	Mme Josika Iles, conseillère municipale et M. Beat Grossenbacher, chancelier	Capital-actions de CHF 200'000.00, entièrement libéré. La commune détient CHF 140'900.00 de capital-actions, soit 70.45 %		

Sociétés anonymes

				Actionnaire	<p>Approvisionnement en énergie, achat d'énergie électrique ainsi que construction et exploitation d'installations de production et de distribution, en particulier utilisation des forces du Doubs à La Goule ou éventuellement à d'autres endroits, élaboration de projets, exécution et entretien d'installations à courant fort et à courant faible, ainsi que d'installations de communication</p>	X	Société des Forces Electriques de la Goule
<p>La commune de Saint-Imier possède CHF 1'750.00 d'actions pour un total de capital-actions de la société de CHF 3'500'000.00</p>	Aucun représentant au conseil d'administration	Seul l'actif social répond des dettes de la société. La commune possède 7 actions de CHF 250.00 de nominal.		Actionnaire			
<p>La commune de Saint-Imier possède CHF 8'000.00 de capital-actions sur un total de CHF 132 millions (détenu en grande partie par le Canton de Berne (52.91 %) et par E.ON Energie AG (20 %))</p>	Aucun représentant au conseil d'administration	Seul l'actif social répond des dettes de la société. La commune possède 3'200 actions à CHF 2.50 de nominal.		Actionnaire	<p>Approvisionnement en énergie et commerce de l'énergie, y compris sa production, ainsi que fourniture de prestations de services dans les secteurs de l'énergie, etc.</p>	X	BKW FMB Energie AG
<p>Le contrat de coopération entre la commune et Youtility AG est limité à l'électricité</p>	Aucun représentant au conseil d'administration	La commune possède 300 actions de CHF 100.--, soit CHF 30'000.00 sur un capital-actions total de CHF 5'500'000.00. Seul l'actif social répond des dettes de la société		Actionnaire	<p>Développement des produits ainsi que des services et des prestations de support pour des entreprises d'électricité et de services dans des secteurs de prestations infrastructurelles, tels que l'approvisionnement en énergie,</p>	X	Youtility AG

Sociétés anonymes

l'approvisionnement en eau, la télécommunication, etc.	Acheter ou vendre de l'énergie électrique en son nom propre selon la stratégie arrêtée; fournir aux communes actionnaires l'énergie dont elles ont besoin pour leur consommation propre et pour la distribution à leurs clients, conformément aux stratégies définies; fournir des prestations de conseils	X	Actionnaire	La commune possède 111 actions à CHF 100.00, soit CHF 11'100.00 sur un capital-actions total de CHF 100'000.00	Mme Josika Iles, conseillère municipale	Les actions sont réparties de la manière suivante : 387 pour Delémont, 241 pour Moutier, 107 pour Tramelan, 93 pour La Neuveville, 37 pour Develler, 12 pour Nods et 12 pour Lamboing
	Prise de participations dans toutes entreprises, en particulier dans le domaine de l'horlogerie, des mouvements et composants de montres, de la microélectronique, de la micromécanique, des télécommunications, de l'automobile ainsi que dans les domaines connexes	X	Actionnaire	La commune possède 500 actions nominatives de CHF 0.45, soit CHF 225.00, sur un capital-actions de CHF 117'719'775.00	Aucun représentant au conseil d'administration	
	Fournir des infrastructures sportives à la population du Vallon de St-Imier, en particulier en faveur des communes et des associations sportives	X	Actionnaire	La commune possède 1'334 actions de CHF 1'000.00 de nominal, soit CHF 1'334'000.00, sur un capital-actions de CHF 2'106'000.00, soit le 63.3 %	Aucun représentant au conseil d'administration pour l'instant	Bien que la commune soit actionnaire majoritaire, il faut la double majorité (des communes et des actions) pour les décisions importantes

Sociétés anonymes

CTM - Centre de Technologies Microtechniques SA	x	Promouvoir, organiser, financer et gérer un centre de compétence et d'appui dans le domaine de la plasturgie et d'autres activités liées	Actionnaire	La commune possède 100 actions de CHF 1'000.00, soit CHF 100'000.00 sur un capital-actions de CHF 102'000.00	M. Marcel Gilomen, conseiller municipal	L'Association Centre-Jura et la Chambre d'Economie publique du Jura bernois possèdent chacune 1 action de CHF 1'000.00 de nominal
Viteos SA (anciennement Gaz (neuchâtelois) SA Gansa)	x	Approvisionner et distribuer de l'énergie électrique, de la chaleur et du gaz naturel; produire de l'énergie électrique et du gaz naturel; capter, transporter, traiter et distribuer de l'eau; valoriser et développer une production locale d'énergies renouvelables; construire, acquérir, entretenir, exploiter et gérer des réseaux de distribution de tous genres	Actionnaire	La commune possède 40 actions nominatives de CHF 1'000.00, soit CHF 40'000, sur un capital-actions total de CHF 106'614'000.--. La commune de St-Imier est engagée au maximum jusqu'à hauteur de sa part de capital	Aucun représentant au conseil d'administration	Société en mains publiques. La majorité du capital-actions est détenue par la Ville de La Chaux-de-Fonds (36.54 %), la Ville de Neuchâtel (47.33 %), la Ville du Locle (15.56 %)
S.l. Le Progrès SA	x	Achat, construction, location, gérance et généralement mise en valeur de propriétés immobilières et leur revente en bloc ou en détail	Actionnaire	Seul l'actif social répond des dettes de la société. Société inscrite au RC le 24.05.1952	M. Olivier Zimmermann, conseiller municipal	La commune possède 50 actions de CHF 1'000.00, soit 1/3 du capital-actions de CHF 150'000.00
Fondations Fondation La Pelouse	x	Organisme responsable de la crèche "La Pelouse" ainsi que de l'école gardienne "Le Griffon". Gestion des crèches, cantines et autres institutions semblables dans la commune de St-Imier afin d'offrir aux enfants un accueil préscolaire et scolaire en fonction des besoins	Membre fondateur	Forfait annuel de 20 % des coûts à charge de la Municipalité + éventuellement déficit de la Fondation par rapport au subventionnement de Berne. Toutefois, la Fondation a l'obligation de prévenir la Municipalité si ce cas doit être envisagé.	M. Corentin Jeanneret, conseiller municipal et M. Mario Castiglioni, administrateur des finances de la Municipalité	Maisons fondatrices ayant affecté un capital initial de CHF 180'000.00 en 1970 : Flückiger & Cie, Générale Resorts SA, Cie des Montres Longines, Nivaflex SA, Nivarox SA, Fred Stampfli et la commune de St-Imier

	Fondation						
	Fondation Reine-Berthe	X	Acquisition et gestion de bâtiments utilisés à des fins culturelles (aménagement d'une bibliothèque, d'un musée, de locaux artisanaux créatifs, etc.) en vue de maintenir et de favoriser la culture à Saint-Imier et dans le Val-de-lon	Membre de la fondation	Au départ, engagement, par la commune, de rembourser les 2/3 du prêt LIM octroyé à la Fondation. Le prêt LIM initial était de CHF 925'000.00. Selon décision du Conseil de ville du 23 octobre 2014, la Municipalité remboursera finalement l'intégralité du prêt LIM. Le dernier amortissement aura lieu en 2022.	Conseil municipal incorporé dans le Conseil de fondation	
	Fondation Les Rameaux	X	Acquisition et gestion de bâtiments utilisés à des fins culturelles. La Fondation soutient en outre toutes les recherches historiques et culturelles intéressant Saint-Imier, l'Erguël et la région. Elle entend enrichir le patrimoine régional, sans but lucratif.	Membre de la fondation	Cautonnement solidaire de la commune en faveur de la Confédération Suisse pour le prêt sans intérêt d'un montant initial de CHF 500'000.00 amorti sur 20 ans (CHF 25'000.00 par année), la 1ère fois le 31.12.2011 et jusqu'au 31.12.2030	M. Corentin Jeanneret, conseiller municipal	
Associations	SASDOVAL	X	Organisation de l'aide et des soins à domicile par du personnel qualifié; permettre à la personne de vivre et d'être soignée à domicile le plus longtemps possible; apporter un soutien transitoire ou durable à l'entourage; collaborer avec le réseau socio-sanitaire; promouvoir la santé et prévenir les maladies	Membre de l'association	La participation aux coûts est déterminée par le contrat de prestations et les coûts plafonds déterminés par le canton, en fonction du résultat financier annuel de l'association et du nombre d'heures facturées durant l'année écoulée. Seule la fortune de l'association répond des dettes de celle-ci.	Mme Paula Tanner, conseillère municipale, uniquement à l'assemblée générale	

Ecole de Musique du Jura bernois	X	Initier les enfants du Jura bernois à la musique; enseigner la musique et l'art musical aux enfants et aux adultes	Membre de l'association	Pour atteindre son but, l'association tire ses ressources notamment des subventions des communes et du canton. La fortune sociale répond des obligations de l'association à l'exclusion des responsabilités personnelles des membres	M. Corentin Jeanneret, conseiller municipal	Cette association est membre de l'Association des Ecoles de Musique du canton de Berne
Parc Régional Chasseral	X	Valorisation du patrimoine	Commune sociétaire	Financement de CHF 4.00 par habitant et par an. L'Association ne contracte pas de dettes	M. Marcel Gilomen, conseiller municipal	L'engagement de la commune de St-Imier au sein de l'Association a été ratifié jusqu'au 31 décembre 2021
Jura bernois Tourisme	X	Promotion touristique du Jura bernois	Membre de l'association	Contribution communale par habitant (CHF 5.00 par an actuellement) et rétrocession d'une partie (30 % actuellement) de la taxe de séjour; contribution communale supplémentaire de CHF 3.50 par habitant car présence d'une antenne à St-Imier	M. Marcel Gilomen, conseiller municipal	

11.6 TABLEAU DES GARANTIES

Engagements conditionnels de la commune à la fin de l'année 2021

<u>Montant</u>	<u>Bénéficiaire</u>	<u>Nature de l'engagement</u>
CHF 202'000.00	Vadec (ancien Cridor SA)	Cautionnement d'un emprunt pour la création d'une installation régionale de compostage.
CHF 15'151.52	Caisse d'Epargne du district de Courtelary	Document du 17 juillet 1911 : "Le Conseil-Exécutif a ratifié ces décisions communales le 12 Mai 1911, et a fixé à CHF 500'000.00 la garantie des Communes entre elles, en faveur de la Caisse d'Epargne du district de Courtelary, ce qui pour chacune de ces corporations représente 1/33 de CHF 500'000.00 soit CHF 15'151.52. La garantie de la Commune municipale de St-Imier envers les créanciers de la Caisse d'Epargne est ainsi fixée à quinze mille cent cinquante un francs et cinquante-deux centimes
	Syndicat d'aménagement des Eaux de la Suze	Art. 56 du Règlement d'organisation : "Les biens du syndicat servent de garantie en cas de dettes. En vertu de l'art. 147, 2e alinéa de la loi sur les communes, ce sont les communes affiliées qui répondent des dettes du syndicat en cas de dissolution
	Syndicat pour l'épuration des eaux usées de St-Imier et environs (SESE)	Art. 44 du Règlement d'organisation : "Le passif du SESE n'est couvert que par ses avoirs. Lors de sa dissolution (art. 147 Lco), les communes affiliées répondent solidairement des dettes à l'égard des créanciers du SESE"
CHF 2'000.00	Association suisse de l'industrie gazière	Montant non libéré de notre part sociale no 494 d'un nominal de CHF 5'000.00
CHF 11 500.00	Diapason SA	Remboursement des prêts LIM : la commune a garanti le remboursement des prêts LIM cantonal et fédéral accordés à Diapason SA et dont le montant total initial était de CHF 230'000.00 à fin 2002. L'amortissement total se monte à CHF 11'500.00 par année et se termine donc le 31 décembre 2022
CHF 52 300.00	Funiculaire St-Imier / Mt-Soleil	Engagement de la commune à rembourser CHF 1 million sur le prêt LIM fédéral accordé au funiculaire pour sa réfection. L'amortissement se monte à CHF 52'650.00 par année et devrait se terminer le 31 décembre 2022. -
CHF 130'000.00	Parc technologique de Saint-Imier SA	Garantie de la commune de remboursement du prêt LIM de CHF 1'300'000.00. L'amortissement est de CHF 65'000.00 par année et commence le 31 décembre 2004. Il se termine le 31 décembre 2023.
CHF 225 000.00	Fondation Les Rameaux	Cautionnement solidaire de la commune en faveur de la Confédération Suisse pour le prêt sans intérêt d'un montant initial de CHF 500'000.00 amorti sur 20 ans (CHF 25'000.00 par an), la 1 ^{ère} fois le 31.12.2011 et jusqu'au 31.12.2030

CHF 940 000.00	Parc technologique de Saint-Imier SA	Garantie de la commune de remboursement des prêts NPR de la Confédération et du canton pour un total se montant à CHF 2'000'000.00. Le remboursement annuel se monte à CHF 106'000.00 et débute le 31.12.2012 afin de se terminer au 31.12.2030 au plus tard comme exigé par le beco. Le dernier versement, en 2030, sera de CHF 92'000.00.
Syndicat des sapeurs-pompiers d'Erquél	Art. 71 (responsabilité) du Règlement d'organisation : "1)Le passif du syndicat n'est couvert que par ses avoirs. 3)En cas de dissolution du syndicat, la loi sur les communes règle la responsabilité des communes affiliées envers les tiers. L'article 73, 3° alinéa, s'applique aux relations des communes affiliées entre elles. Art. 73 (dissolution) al. 3 du Règlement d'organisation : « L'éventuel excès d'actifs ou de passifs est réparti entre les communes affiliées selon la clé utilisée pour les contributions annuelles au cours des 2 années précédentes. »	
CHF 1'000'000.00	Crescentia SA	Cautionnement maximum de la commune des prêts bancaire du canton et de la Confédération (prêts NPR) en faveur de Crescentia SA dans le cadre de la réalisation du PTSI III. La répartition du cautionnement est la suivante : - CHF 680'000.00 pour les prêts NPR de la Confédération et du canton (amortissements dès 2020) - CHF 320'000.00 pour les prêts bancaires (sans réduction proportionnelle en fonction des remboursements) A noter que la banque a libéré la commune de son cautionnement solidaire par courrier du 7 mai 2020 A noter que les prêts NPR faisant l'objet du présent cautionnement ont été versés à Crescentia SA le 24.08.2016

11.7 Tableau des immobilisations

Finance
Commune politique

Tableau des immobilisations
PATRIMOINE FINANCIER

2021

		108 Immobilisations corporelles PF				
		1080	1084	1086	1087	1089
		Terrains non bâtis	Bâtiments PF (désaffectation)	Biens mobiliers PF	Immobilisations en cours de construction PF	Autres immobilisations corporelles PF
Coûts d'acquisition	Valeur de l'immobilisation	1.1.2021	2 056 521.91	2 535 000.00		
	Augmentations	2021				
	Diminutions / corrections	2021	-71 360.81			
	Transferts / reclassements (réorg.)	2021				
	Valeur de l'immobilisation	31.12.2021	1 985 161.10	2 535 000.00		
Rectifications cumulées	Etat au	1.1.2021				
	Dépréciations durables	2021				
	Revalorisations	2021				
	Transferts / reclassements (réorg.)	2021				
	Etat au	31.12.2021				
Valeur comptable	Valeur comptable nette	31.12.2021	1 985 161.10	2 535 000.00		
	dont celle des installations en leasing	31.12.2021				
	Valeurs d'assurance	31.12.2021				

11.7 Tableau des immobilisations

Finance

Commune politique

Tableau des immobilisations

2021

		140 Immobilisations corporelles									
		1400	1401	1402	1403	1404	1405	1406	1407	1409	
		Terrains non bâtis	Routes, voies de communication	Aménagement des eaux	Ouvrages de génie civil	Terrains bâtis	Forêts, alpages	Biens mobiliers	Immob. en cours de construction	Autres immob. corporelles* (sans 14099)	
Coûts d'acquisition	Valeur de l'immobilisation	1.1.2021	894 401.75		4 184 566.05	3 994 703.96		707 068.30	15 854 201.04	83 233.50	
	Augmentations	2021							3 576 268.99		
	Diminutions / corrections	2021							-992 321.25		
	Transferts / reclassements (ré-org.)	2021	1 015 756.55		1 385 715.31	5 131 558.10			-7 533 029.96		
Rectifications cumulées	Valeur de l'immobilisation	31.12.2021	1 910 158.30		5 570 281.36	9 126 262.06		707 068.30	10 905 118.82	83 233.50	
	Etat au	1.1.2021	-48 041.20		-175 701.89	-780 314.18		-254 269.90		-16 646.70	
	Dépréciations durables	2021	-58 915.15		-84 849.31	-356 685.21		-70 706.80		-8 323.35	
	Revalorisations	2021									
Valeur comptable	Transferts / reclassements (ré-org.)	2021									
	Etat au	31.12.2021	-106 956.35		-260 551.20	-1 136 999.39		-324 976.70		-24 970.05	
	Valeur comptable nette	31.12.2021	1 803 201.95		5 309 730.16	7 989 262.67		382 091.60	10 905 118.82	58 263.45	
	dont celle des installations en leasing	31.12.2021									
Valeurs d'assurance		31.12.2021									

* A l'exclusion du PA existant lors de l'introduction du MCH2

	01.01.2021	Rectifications	31.12.2021
14099.90	542 1367.02	-492 851.57	492 8515.45
14099.91	70288.99	-70288.99	
14099.93	197412.4	-17946.6	179465.8
14099.94	1535283.55	-139571.2	1395712.35
14099.95	436261.85	-39660.20	396601.65
Total	7660613.81	-760318.56	6900295.25

11.7 Tableau des immobilisations

Finance

Commune politique

Tableau des immobilisations

2021

			142 Immobilisations incorporelles			144 Prêts	145 Participations	146 Subventions d'investissement
			1420 Logiciels	1427 Immob. incorporelles en cours	1421 et 1429 Autres immob. incorporelles			
Coûts d'acquisition	Valeur de l'immobilisation	1.1.2021	176 928.30		146 507.21		2 891 192.00	210 000.00
	Augmentations	2021						
	Diminutions / corrections	2021					-1 530.00	
	Transferts / reclassements (réorg.)	2021						
	Valeur de l'immobilisation	31.12.2021	176 928.30		146 507.21		2 889 662.00	210 000.00
Rectifications cumulées	Etat au	1.1.2021	-64 660.90		-73 253.55			-25 200.00
	Dépréciations durables	2021	-28 066.90		-14 650.71			-6 300.00
	Revalorisations	2021						
	Transferts / reclassements (réorg.)	2021						
	Etat au	31.12.2021	-92 727.80		-87 904.26			-31 500.00
Valeur comptable	Valeur comptable nette	31.12.2021	84 200.50		58 602.95		2 889 662.00	178 500.00
	dont celle des installations en leasing	31.12.2021						
	Valeurs d'assurance	31.12.2021						

11.8 Contrôle des crédits

11.8.1 Crédits d'engagement en vue d'investissements

Commune municipale de Saint-Imier

Contrôle des crédits d'engagement

Rubrique no.	Date crédit	Crédit brut	Objet	Dépenses cumulées au 31.12.21	Solde disponible au 31.12.21	Recettes cumulées au 31.12.21	Date arrêté de compte
0220.5200.04	15.06.2017	250 000.00	CV : nouvelle stratégie informatique communale	229 104.28	20 895.72	0.00	
0290.5660.01	10.12.2020	350 000.00	CV : nouveaux locaux d'archives communales à Mémoire d'Ici	0.00	350 000.00	0.00	
2170.3602.01	10.12.2020	205 000.00	CV : rachat par le canton des servitudes foncières rue Agassiz 12	155 000.00	50 000.00	205 000.00	
2170.4260.04							
2170.5040.04	24.11.2013	5 020 000.00	Peuple : assainissement thermique et rénovation du complexe des halles de gymnastique	5 126 220.95	-16 220.95	408 751.40	16.06.2022
	18.06.2015	90 000.00	CV : rénover/remplacer intégralité traitement eau bassin de natation				
2170.5040.05	27.09.2020	3 000 000.00	Peuple : assainissement et mise aux normes EP Agassiz 14 et 16	346 785.50	2 653 214.50	0.00	
3210.3636.03	23.10.2014	265 000.00	CV : remboursement prêt LIM de la Fondation Reine-Berthe	231 000.00	34 000.00	0.00	
3221.5040.01	09.05.2019	375 000.00	CV : réalisation d'un monte-personnes intérieur à la salle de spectacles	364 474.10	10 525.90	0.00	
6150.5010.01	10.12.2015	350 000.00	CV : rénovation éclairage public + remise en état trottoir Rte de Mt-Soleil	353 231.98	-3 231.98	0.00	16.06.2022
8711.5034.23							
6150.5010.15	07.09.2017	463 320.00	CV : réaménagement de la Place du Marché	469 283.05	-5 963.05	0.00	
7101.5031.20							
8711.5034.37							
6150.5010.17	14.06.2018	180 000.00	CV : réfection de la rue du Midi (planif. tournante entretien routes)	0.00	180 000.00	0.00	
6150.5010.21	12.12.2019	250 000.00	CV : remplacement collecteur eaux usées dans la partie aval de la Route de Mont-Soleil et réfection de la chaussée	270 173.99	-20 173.99	0.00	16.06.2022
7201.5032.20							
6150.5010.24	20.06.2019	743 000.00	CV : réfection de la Route des Planches (accès Longines)	706 852.19	36 147.81	0.00	16.06.2022
8711.5034.40							
6150.5010.25							
7101.3143.03	11.03.2021	900 000.00	CV : réfection des réseaux souterrains de la rue du Vallon entre les carrefours avec la rue St-Martin et la rue de Châtillon	521 250.57	378 749.43	0.00	
7201.5032.18							
8711.3143.07							

8721.5030.09													
6150.5060.07	09.12.2021	166 300.00	CV : remplacement véhicule de service des travaux publics (Reform)	0.00	166 300.00	0.00							0.00
6290.3130.02	14.06.2018	477 000.00	CV : amélioration de la desserte en transports publics de Saint-Imier (2019 à 2021)	249 818.65	227 181.35	0.00							0.00
6150.5010.18													
6290.3130.02	17.06.2021	274 000.00	CV : amélioration de la desserte en transports publics à Saint-Imier et Villeret (2022 à 2024)	0.00	274 000.00	0.00							0.00
6150.5040.01	22.09.2013	1 520 000.00	Peuple : construction d'une halte CFF dans la z.i. La Clef	124 523.00	1 395 477.00	0.00							0.00
7101.5031.11	28.09.2014	4 650 000.00	Peuple : nle source alimentation eau + modernisation réseau	3 730 402.64	919 597.36	1 067 780.85							
7101.5031.12													
8711.5034.22	07.05.2015	800 000.00	CV : renforcement aliment. électr. + adaptation réseaux souterrains projet Migros	401 191.63	398 808.37	0.00							0.00
7101.5031.15													
7201.5032.13													
8711.5034.30	03.03.2016	750 000.00	CV : part communale viabilisation infrastructures relatives à la réali- sation d'un quartier de villas à la rue de la Clef	466 199.24	283 800.76	0.00							0.00
8711.5034.31													
7101.5031.17													
7201.5032.15	15.06.2017	650 000.00	CV : viabilisation plan de quartier (PQ) du Réservoir	646 283.84	3 716.16	0.00							16.06.2022
8711.5034.33													
8721.5030.08													
7101.5031.21	25.10.2018	950 000.00	CV : conduites de transports inter-réseaux dans cadre concept régio- nal EP, secteur Sonvilier - Renan	956 312.92	-6 312.92	0.00							0.00
7101.5031.22	05.09.2019	389 000.00	CV : raccordement au réservoir d'alimentation en eau potable du Syndicat Courtelary - Cormoret	461 971.92	-72 971.92	0.00							0.00
7101.5031.25	13.06.2021	5 011 300.00	Peuple : remplacement conduites transport alimentation en eau po- table entre source Raissette et réservoirs Sur les Crêts	93 582.86	4 917 717.14	0.00							0.00
7101.5040.03													
7201.5040.01	10.02.2019	2 520 000.00	10.02.2019 : peuple : nouveau dépôt pour les Services Techniques (CHF 1'800'000.00)	947 755.65	1 572 244.35	0.00							0.00
8711.5040.05	09.12.2021		09.12.2021 : CV : crédit supplémentaire (CHF 720'000.00)										
8721.5040.01													
7201.5032.11	18.09.2018	95 000.00	CM : actualisations PGEE + cadastre informatisé canalisations	79 490.43	15 509.57	0.00							0.00
8500.5000.01	28.09.2021	100 000.00	CM : achat d'une partie de la parcelle 1841 des CFF (projet hôtelier)	0.00	100 000.00	0.00							0.00
8400.3636.10	09.12.2021	156 000.00	CV : don à la Fondation pour le rayonnement du Jura bernois (projets Couronne à Sonceboz) (CHF 52'000.00 par an sur 3 ans)	0.00	156 000.00	0.00							0.00
8500.5540.01	21.10.2021	1 000 000.00	CV : augmentation du capital action de Crescentia SA pour réhabili- tation des anciens abattoirs	0.00	1 000 000.00	0.00							0.00
8711.3130.13	18.06.2020	248 600.00	CV : rapprochement sociétés SACEN SA et INERA SA - frais initiaux et dépenses annuelles 2020 - 2029	0.00	248 600.00	0.00							0.00

8711.5034.14													
8711.5034.18	06.03.2014	300 000.00	CV : rénovation de la station transformatrice des Noyes et mise en place d'une nouvelle alimentation électrique pour l'entreprise DM Dé-cors SA	258 730.54	41 269.46	0.00							
8711.5040.02													
8711.5060.02													
8711.5034.20	17.03.2015	50 000.00	CM : renouvellement installations BT Passage Champ-Meuse	0.00	50 000.00	0.00							
8711.5034.24	30.11.2014	1 882 000.00	Peuple : fin viabilisation + renforcement alimentation électrique z.i. La Clef	1 308 452.91	573 547.09	0.00							
8711.5034.27	20.10.2016	200 000.00	CV : rénovation réseau BT à la rue du Soleil	70 753.39	129 246.61	0.00							
6150.5010.21 8711.5034.39	05.09.2019	400 000.00	CV : mise en place nouveau câble MT rues P.-Charmillot - Collège + modernisation réseau BT et éclairage public et réfection chaussée rue P.-Charmillot	18 570.10	381 429.90	0.00							
8711.5040.03	01.12.2015	80 000.00	CM : rénov. stations transform. (Rte de Tramelan)	0.00	80 000.00	0.00							
8711.5060.04 8711.3143.06	23.02.2021	1 350 000.00	CM : déploiement entre 2021 et 2027 du smart metering dans le réseau électrique de la Municipalité (dépense liée)	26 977.00	1 352 269.00	0.00							
	20.04.2021	29 246.00	CM : crédit supplémentaire déploiement 2021-2027 smart metering										
8711.5060.03	01.12.2015	50 000.00	CM : renouvellement parc transformateurs (2 x station Tivoli)	18 820.00	31 180.00	0.00							
8721.5030.06	20.10.2016	217 000.00	CV : dépollution parcelle 1653 ancienne usine à gaz	211 431.91	5 568.09	0.00							
8731.5030.01 8731.5030.02	10.02.2019	1 400 000.00	Peuple : chauffage à distance secteur HJB - Roseraie - Ceff	1 217 084.21	182 915.79	82 500.00							
10800.00	21.05.2000	4 600 000.00	Peuple : achat et viabilisation terrain industriel "La Clef"	4 596 237.40	3 762.60	2 379 579.61							

11.8.2 Crédits supplémentaires

Commune municipale de Saint-Imier

Compte annuel 2021

Tableau des crédits supplémentaires

La liste énumère les dépassements de plus de CHF 2'000.00

No de compte et intitulé de compte	Budget	Compte	Dépassement	Crédits supplémentaires				Justification
				Dépenses liées	Compétence du conseil municipal	Compétence d'un organe supérieur	Date	
	14 987 210.00	26 644 975.35	11 657 765.35	9 008 833.80	93 931.55	2 555 000.00		
0220.3049.01 Allocations diverses	23 500.00	26 173.75	2 673.75	2 673.75				Regroupe les contributions aux primes de la caisse-maladie ainsi que les allocations de résidence et d'entretien de l'administration générale. L'allocation d'entretien dépend du nombre d'allocations familiales allouées par la caisse de compensation
0220.3099.01 Autres charges de personnel y compris chèques REKA	27 500.00	30 730.14	3 230.14	3 230.14				Dans tous les comptes "autres charges de personnel", il s'agit des heures du CET (compte épargne-temps) des employés : un montant total de CHF 508'614.05 a été provisionné à fin 2021 pour 11'403.24 heures (CHF 474'830.80 à fin 2020 pour 10'924.46 heures)
0220.3199.01 Autres frais divers	6 500.00	10 244.34	3 744.34	3 744.34				Nombreux nonagénaires en 2021
0220.3611.01 Indemnités versées au canton	70 000.00	82 468.90	12 468.90	12 468.90				Augmentation, par le canton, de sa rémunération en procédure ordinaire : CHF 13.50 par contribuable jusqu'à fin 2020 contre CHF 18.00 dès 2021 (il y a environ 300 contribuables PM et 3'400 contribuables PP)
0290.3050.01 Cotisations AVS, AI, APG, AC	6 400.00	8 760.15	2 360.15	2 360.15				Engagement en 2021 de concierges supplémentaires (pandémie, arrêts maladies de longue durée)
0290.3130.03 Honoraires remplacements concierges	0.00	51 128.40	51 128.40	51 128.40				Remplacement concierge école secondaire en arrêt maladie (facture de l'entreprise de nettoyage) + concierge supplémentaire en raison de la pandémie
0290.3144.01 Entretien des immeubles administratifs	480 000.00	560 325.65	80 325.65	80 325.65				Travaux d'urgence sur différents bâtiments communaux (dépenses liées)

0290.3144.02 Entretien ascenseurs de la gare	10 000.00	12 926.75	2 926.75	2 926.75	2 926.75				Remplacement des vitrages de protection ascenseur SUD du bâtiment
0290.3893.01 Attributions aux fonds et financements spéciaux	470 000.00	1 720 000.00	1 250 000.00	1 250 000.00	1 250 000.00		16.06.22		Attribution supplémentaire en 2021 étant donné l'important entretien des bâtiments du patrimoine administratif à réaliser
1402.3910.01 Imput. int. salaires services sociaux (PEA)	510 000.00	545 200.00	35 200.00	35 200.00	35 200.00				Imputation en fonction du montant total reçu du canton pour le financement des charges de personnel du service de l'action sociale (domaines de l'aide sociale et de l'APEA); à mettre en relation avec le montant reçu supérieur au budget pour l'APEA (compte 1402.4611.01)
1506.3602.02 Transfert au syndicat revenus nets taxes exemption	250 000.00	280 082.75	30 082.75	30 082.75	30 082.75				Différence entre les taxes d'exemption facturées et des dépréciations desdites taxes, les deux chiffres provenant des décomptes fiscaux du système Nesko
2110.3611.01 Traitement. Personnel enseignant jardins d'enfants; part commun.	215 900.00	226 132.50	10 232.50	10 232.50	10 232.50				Davantage de remplacements ont eu lieu (dus à la situation COVID)
2130.3611.01 Traitement. personnel enseignant degré secondaire; part commun.	1 195 000.00	1 223 432.50	28 432.50	28 432.50	28 432.50				Beaucoup de remplacements divers en 2021 (COVID, quarantaines, 4 congés maternité, 1 maladie longue durée, formations obligatoires)
2170.3010.01 Traitements des concierges et des aides	457 200.00	466 657.65	9 457.65	9 457.65	9 457.65				Remplacement concierge en arrêt maladie + départ dudit concierge avec son remplacement et donc double salaire pour un poste durant 1,5 mois
2170.3300.41 Amort. planifiés, terrains bâtis PA	312 440.00	329 299.60	16 859.60	16 859.60	16 859.60				Amortissement de l'assainissement des halles de gymnastique plus important que prévu
2170.3602.01 Versement à la Bourgeoisie servitudes Agassiz 12	0.00	155 000.00	155 000.00	155 000.00	155 000.00		10.12.20		Rachat par le canton des servitudes foncières relatives aux locaux d'archives à la rue Agassiz 12 et versement de CHF 155'000.00 à la Bourgeoisie
2170.3602.02 Transfert solde rachat canton servitudes Agassiz 12	0.00	50 000.00	50 000.00	50 000.00	50 000.00		10.12.20		Montant qui sera versé au Centre de recherche et de développement du Jura bernois dans le cadre du projet d'agrandissement des locaux de conservation d'archives
2170.3910.01 Imputations internes : frais entretien bâtiments scolaires	140 000.00	186 574.84	46 574.84	46 574.84	46 574.84				Travaux (dépenses liées) terrasses extérieures SUD-OUJET de l'école secondaire

2170.3910.02 Imputations internes : frais entretien halles de gym.	50 000.00	88 366.08	38 366.08	38 366.08	38 366.08	Panne tableau de chloration et de filtration et du tableau électrique (remboursement de l'assureur à hauteur de CHF 21'327.00 en 2022)
2180.3636.01 Ecole à journée continue	900 000.00	987 782.20	87 782.20	87 782.20	87 782.20	Augmentation du nombre d'heures de prise en charge d'enfants + sur demande de l'organe de révision passation d'un transitoire pour les 5 mois (août à décembre 2021) de l'année scolaire 2021-2022
3110.3090.01 Autres charges du personnel, formation	500.00	5 411.25	4 911.25	4 911.25	4 911.25	Annonce pour un poste de "Conservateur-trice" + provision heures CET (compte épargne- temps) à fin 2021
3110.3130.03 Promotion	5 000.00	7 252.50	2 252.50	2 252.50	2 252.50	Annonces pour des mises au concours non prévues (poste de conservateur-trice, poste de conservateur-trice adjoint-e et poste d'agent-e d'accueil)
3210.3010.01 Traitements des bibliothécaires	80 700.00	84 648.05	3 948.05	3 948.05	3 948.05	Remplacement d'une bibliothécaire qui a subi une opération. Les indemnités touchées de l'assurance figurent dans le compte 3210.4260.01
3220.3636.20 Subvention accordée : Association Musique à la Collégiale	0.00	3 000.00	3 000.00	3 000.00	3 000.00	Dépense en lieu et place de la subvention à la Fondation ArtGuël (compte 3220.3636.12)
3290.3636.08 Soutien à la publication "Histoire militaire"	0.00	5 000.00	5 000.00	5 000.00	5 000.00	Crédit extraordinaire du CM
3320.3130.01 Feuille d'avis officielle	65 000.00	67 243.15	2 243.15	2 243.15	2 243.15	Budget insuffisant + légère augmentation du prix de la Feuille d'avis officielle
3411.3101.02 Matériel de nettoyage	5 000.00	7 314.65	2 314.65	2 314.65	2 314.65	Renouvellement global des produits de nettoyages et du matériel d'entretien courant
3420.3140.02 Entretien réseau des fontaines	10 000.00	82 478.95	72 478.95	72 478.95	72 478.95	Crédit supplémentaire du CM de CHF 73'000.00 (dépense liée) pour le renouvellement de 225 mètres de conduite d'eau qui amène l'eau des sources du Praz Rond au cimetière
4320.3130.03 Lutte contre le coronavirus	0.00	37 835.88	37 835.88	37 835.88	37 835.88	Achat de matériel pour application des mesures sanitaires (désinfectants, etc.)
5410.3631.01 Alloc. famil. personnes sans activité lucrative; part comm.	26 000.00	28 982.00	2 982.00	2 982.00	2 982.00	Décompte provenant de la péréquation financière, aucune emprise dessus
5430.3130.01 Honoraires SASC traitement pensions alimentaires	40 000.00	50 490.00	10 490.00	10 490.00	10 490.00	Dépend du nombre et de l'importance des cas à traiter; augmentation en 2021

5430.3637.01 Avances	350 000.00	413 970.25	63 970.25	63 970.25				Dépend du nombre et de l'importance des pensions alimentaires à verser durant l'année; va à la répartition des charges
5444.3099.01 Autres charges de personnel	500.00	4 576.95	4 076.95	4 076.95				Annonce pour l'engagement d'un travailleur social hors murs à 60 %
5444.3199.01 Frais administratifs et divers	2 600.00	4 778.90	2 178.90	2 178.90				Achat d'un copieur + travaux (prises de bureau)
5590.3637.01 POIAS : encadrement (CEE) IP	130 000.00	165 307.65	35 307.65	35 307.65				Pas véritablement de dépassement car toutes les charges 2021 ont transité par ce compte et les CHF 50'000.00 au budget du compte 5590.3637.03 n'ont pas été utilisés
5590.3893.01 Attributions aux fonds et financements spéciaux	0.00	4 299.85	4 299.85	4 299.85				Versement du bénéfice 2021 dans le Fonds de développement
5790.3091.01 Recrutement du personnel	4 000.00	6 521.20	2 521.20	2 521.20				Plusieurs annonces de recherche de personnel durant l'année, parfois infructueuses
5790.3158.01 Entretien et maintenance logiciels	15 000.00	19 084.45	4 084.45	4 084.45				Adaptation à notre demande d'un aspect technique du logiciel et dépassement des heures de la hotline
6150.3099.01 Autres charges de personnel	0.00	19 774.30	19 774.30	19 774.30				Voir remarque sous compte 0220.3099.01
6150.3101.01 Carburant, lubrifiants	65 000.00	72 250.85	7 250.85	7 250.85				Prix du carburant variable à la pompe, difficile à estimer au moment du budget
6150.3101.02 Sable, sel, gravier	20 000.00	23 941.70	3 941.70	3 941.70				Prix variable dépendant du prix sur le marché global, difficile à estimer au moment du budget
6150.3134.01 Primes d'assurances choses et RPLP	45 000.00	52 254.40	7 254.40	7 254.40				Montants facturés dépendant des kilomètres parcourus
6150.3141.02 Entretien hivernal des routes	35 000.00	54 327.48	19 327.48	19 327.48				Frais importants de déneigement et d'évacuation de la neige suite à de fortes précipitations
6150.3141.04 Renouvellement de routes	100 000.00	104 863.15	4 863.15	4 863.15				Prolongation du trottoir secteur amont Route de Mont-Soleil.
6150.3199.01 Frais généraux d'administration	10 000.00	16 322.55	6 322.55	6 322.55				Frais annonces postulation chauffeur PL et employés voirie non prévus initialement
6150.3893.01 Attributions aux fonds et financements spéciaux	277 500.00	1 027 500.00	750 000.00	750 000.00			16 06.22	Attribution supplémentaire en 2021 étant donné l'important entretien des routes à réaliser

6290.3634.01 Participation rénovation 2 passages à niveau	0.00	50 834.40	50 834.40	50 834.40	50 834.40	50 834.40	28.04.20	Crédit extraordinaire du CM pour la rénovation des passages à niveau rues de la Briquetterie et du Pont
7101.3099.01 Autres charges de personnel	0.00	8 435.30	8 435.30	8 435.30	8 435.30			Voir remarque sous compte 0220.3099.01
7101.3120.06 Achat d'eau au SEF	0.00	33 330.62	33 330.62	33 330.62	33 330.62			Alimentation de Mont-Soleil par le réservoir de l'Assesseur (SEF) suite à la mise hors service de la station de Saint-Imier (vétuste)
7101.3143.01 Entretien des réservoirs et stations de pompage	50 000.00	57 884.12	7 884.12	7 884.12	7 884.12			Travaux d'entretien supplémentaires, ajout de sable calibré dans les filtres (réalisée en 2020 facturé en 2021)
7101.3151.01 Entretien du mobilier, machines, appareils, véhicules	10 000.00	14 296.59	4 296.59	4 296.59	4 296.59			Entretien plus important que prévu des véhicules
7101.3510.10 Attribution FS MV	300 000.00	320 389.00	20 389.00	20 389.00	20 389.00			Prise en compte des nouvelles conduites de transport construites dans le cadre du projet EAU-Vallon et de l'alimentation des communes voisines
7101.9010.01 Attribution FS ET	0.00	123 799.13	123 799.13	123 799.13	123 799.13			Bénéfice 2021 de l'approvisionnement en eau
7201.3143.01 Entretien des collecteurs communaux	150 000.00	172 880.96	22 880.96	22 880.96	22 880.96		14.12.21	Crédit du CM de CHF 23'304.00 (dépense liée) pour l'entretien des canalisations des eaux usées
7201.3169.01 Taxes cantonales sur élimination eaux usées	45 000.00	107 847.13	62 847.13	62 847.13	62 847.13			Taxe 2020 de CHF 60'673.45 reçue fin février 2021 et imputée aux comptes 2021
7201.3169.02 Taxe fédérale micropolluants	42 000.00	90 001.25	48 001.25	48 001.25	48 001.25			Taxe 2020 de CHF 44'695.45 reçue fin février 2021 et imputée aux comptes 2021
7201.3632.01 Subventions d'exploitation accordées au SESE	330 000.00	404 088.73	74 088.73	74 088.73	74 088.73			Augmentation de plus de 10% du déficit du SESE en 2021
7201.3632.02 SESE, financement FS MV	280 000.00	283 589.79	3 589.79	3 589.79	3 589.79			Sous-estimation de la dépense dans le budget 2021
7201.3635.01 PGEE, raccordements privés	40 000.00	42 554.50	2 554.50	2 554.50	2 554.50			Raccordement Tivoli 42 plus onéreux que prévu
7301.9010.01 Attributions aux financements spéciaux	33 650.00	96 908.90	63 258.90	63 258.90	63 258.90			Bénéfice 2021 de la tâche 7301
7710.3910.01 Imputations internes : frais d'entretien cimetière	20 000.00	23 066.00	3 066.00	3 066.00	3 066.00			Idem réseau des fontaines, remplacement conduite d'alimentation en eau et répartition entre les deux comptes selon CM du 14.12.2021

7900.3130.12 Elaboration-chiffrage-suivi projet surface Plateau Gare	0.00	16 592.85	16 592.85	16 592.85	16 592.85	18.02.20	Crédit extraordinaire du CM de CHF 79'600.00 mais projet abandonné suite à abandon du projet de l'hôtel sur le Plateau de la Gare
7900.3150.03 Mobilier urbains (bancs, poubelles, etc.)	3 000.00	5 399.43	2 399.43	2 399.43	2 399.43		Réfections de poubelles dans la localité
8500.3130.01 Promotion économique	46 000.00	251 465.05	205 465.05	205 465.05	205 465.05		Perte totale de CHF 205'524.05 sur 4 prêts économiques
8500.3130.03 Promotion de l'économie et de l'habitat	143 200.00	167 064.02	23 864.02	23 864.02	23 864.02		Ajustement (augmentation) de CHF 24'600.00 de la provision sur les prêts économiques encore en cours
8500.3130.06 Plan de relance suite à la Covid-19	0.00	100 000.00	100 000.00	100 000.00	100 000.00	23.02.21	Crédit extraordinaire du CM pour plan de relance de l'économie avec d'autres communes en raison de la pandémie (prélevé sur le Fonds de développement)
8500.3893.01 Attributions aux fonds et financements spéciaux	143 200.00	499 600.00	356 400.00	6 400.00	6 400.00	16.06.22	Attribution supplémentaire au Fonds de développement suite aux pertes enregistrées avec des prêts économiques + plan de relance en raison de la pandémie
8711.3010.03 Traitements du personnel d'exploitation	535 500.00	557 075.00	21 575.00	21 575.00	21 575.00		Engagement d'un employé supplémentaire à partir de juillet 2021 dont la moitié du salaire est imputée ici et l'autre moitié dans un investissement (smartmeter et réseau)
8711.3101.03 Matériel destiné au réseau BT	8 000.00	22 207.71	14 207.71	14 207.71	14 207.71		Tirage de câbles BT entre la station Sava 4 et un coffret pour compléter viabilisation du quartier et stock (CHF 4147.00 et 9716.60)
8711.3101.04 Matériel destiné au réseau HT	5 000.00	7 617.23	2 617.23	2 617.23	2 617.23		Remplacement de détecteurs de tension suite à une panne (CHF 3182.00)
8711.3111.03 Achats de smartmeters	10 000.00	36 594.99	26 594.99	26 594.99	26 594.99		A considérer avec la rubrique 8711.3111.02 "Achat de compteurs" avec des dépenses de CHF 6706.99 au lieu de 42'000.00 budgétés)
8711.3112.01 Habits de travail	5 000.00	10 500.74	5 500.74	5 500.74	5 500.74		Equipement d'un nouveau collaborateur, achat des habits de protection
8711.3134.01 Primes d'assurances choses	12 000.00	18 924.05	6 924.05	6 924.05	6 924.05		Augmentation de certaines primes, objets supplémentaires à assurer
8711.3143.01 Entretien du réseau primaire haute-tension	10 000.00	12 626.15	2 626.15	2 626.15	2 626.15		Réparation câble MT suite à un défaut pour CHF 2749.00

8711.3143.03 Entretien du réseau secondaire basse-tension	10 000.00	17 192.47	7 192.47	7 192.47	7 192.47					Achat d'une armoire de distribution pour alimentation provisoire pour CHF 6978.00
8711.3143.05 Modernisation du réseau	400 000.00	794 090.58	394 090.58	394 090.58	394 090.58				30.03.21 14.12.21 06.07.21	Dépenses liées Pierre-Alin CM 210'000.00 (CM du 14.12.2021 et du 30.03.2021), rue du Soleil CHF 130'000.00 (CM 06.07.2021), câble liaison Clef IV - Sonviller 3 CHF 54'904.64 financés par la taxe de raccordement du CAD.
8711.3151.01 Entretien du mobilier, machines, appareils, véhicules	20 000.00	22 031.96	2 031.96	2 031.96	2 031.96					Entretien plus important que prévu des véhicules
8711.3199.02 Correction impôt préalable électricité	0.00	9 750.32	9 750.32	9 750.32	9 750.32					REDIP annuelle étant donné que les PCP manifestation et éclairage public ne sont pas soumises TVA
8711.3510.02 Attrib. FS entretien réseau (complément amort.)	301 720.00	386 597.13	84 877.13	84 877.13	84 877.13					A considérer avec toutes les positions d'amortissement, le total correspond au budget global
8711.9010.01 Attribution FS ET	0.00	81 489.37	81 489.37	81 489.37	81 489.37					Bénéfice 2021 de l'électricité
8721.3099.01 Autres charges de personnel	0.00	4 611.90	4 611.90	4 611.90	4 611.90					Voir remarque sous compte 0220.3099.01
8721.3101.01 Matériel pour entretien des installations	20 000.00	23 103.57	3 103.57	3 103.57	3 103.57					Révision des ballons obturateurs gaz (CHF 2913.00)
8721.3120.01 Achats de gaz à Viteos pour la revente	2 027 000.00	2 308 547.99	281 547.99	281 547.99	281 547.99					Augmentation du prix du gaz, différence par rapport au prix provisoire (décompte CHF 286'455.00)
9100.3893.01 Attribution FS impôts personnes morales	3 280 000.00	8 237 100.00	4 957 100.00	4 957 100.00	4 957 100.00					Correspond au total, arrondi à la centaine, des impôts PM sur le bénéfice et le capital
9300.3622.71 Réduction des disparités, prestation compensatoire	283 700.00	421 501.00	137 801.00	137 801.00	137 801.00					Décompte provenant de la péréquation financière, aucune emprise dessus
9300.3622.72 Attribution provision péréquation financière	0.00	888 200.00	888 200.00	888 200.00	888 200.00					Ajustement de la provision en fonction des revenus fiscaux PP et PM des 3 dernières années (2019-2020-2021)
9610.3893.01 Attributions aux financements spéciaux	0.00	8 919.10	8 919.10	8 919.10	8 919.10					Montant de CHF 10'000.00 prévu au budget sous la rubrique 9610.3510.01. Mais comme le financement spécial pour le développement de St-Imier doit être considéré comme un préfinancement, il a fallu changer la nature de l'attribution (remplacer la nature 35 par la nature 38)

9630.3439.01 Eau, énergie, J.-David	10 000.00	15 913.30	5 913.30	5 913.30	5 913.30	Difficile de prévoir les consommations qui sont liées aux conditions météorologiques
9630.3439.03 Eau, énergie, Office du tourisme	2 000.00	4 447.50	2 447.50	2 447.50	2 447.50	Fuite d'eau dans les WC publics (consommation excessive)
9950.3893.01 Attributions aux financements spéciaux	0.00	7 875.00	7 875.00	7 875.00	7 875.00	N'est pas une charge pour l'exercice comptable 2021 car un même montant se trouve en revenu dans le compte 9950.4690.01. Nous est dicté par la technique comptable car il n'est pas possible d'attribuer un montant sur un financement spécial de préfinancement sans passer par une nature 38
9950.3896.01 Attribution à la réserve de fluctuation	0.00	412 244.00	412 244.00	412 244.00	412 244.00	Transfert de la réserve de réévaluation dans la réserve de fluctuation (imposé par le MCH2)
9990.9000.01 Reports de l'excédent de revenus au bilan (bénéfice)	0.00	55 070.21	55 070.21	55 070.21	55 070.21	Bénéfice 2021 du compte général

Totaux

520 693.95

520 693.95

Composition du fonds

	CHF
Prêt économique no 29, octroyé en 2006, augmenté en 2015	40 000.00
Prêt économique no 30, octroyé en 2006, augmenté en 2015	40 000.00
Prêt économique no 34, octroyé en 2007, augmenté en 2014	45 000.00
Prêt économique no 35, octroyé en 2008, augmenté en 2015	36 920.00
Prêt économique no 36, octroyé en 2007, augmenté en 2014	12 000.00
Prêt économique no 41, octroyé en 2010	20 000.00
Prêt économique no 42, octroyé en 2010	10 000.00
Prêt économique no 44, octroyé en 2010	0.00
Prêt économique no 47, octroyé en 2015	75 000.00
Prêt économique no 48, octroyé en 2015	50 000.00
Prêt économique no 50, octroyé en 2013, augmenté en 2016	75 000.00
Prêt économique no 52, octroyé en 2014, augmenté en 2016	45 000.00
Prêt économique no 53, octroyé en 2015	12 000.00
Prêt économique no 54, octroyé en 2016	75 000.00
Prêt économique no 55, octroyé en 2017	60 000.00
Prêt économique no 56, octroyé en 2014	12 000.00
Prêt économique no 57, octroyé en 2016	20 000.00
Prêt économique no 59, octroyé en 2016	75 000.00
Prêt économique no 60, octroyé en 2019	80 000.00
Prêt économique no 63, octroyé en 2018	64 000.00
Prêt économique no 64, octroyé en 2018	0.00
Prêt économique no 65, octroyé en 2020	21 600.00
Prêt économique no 66, octroyé en 2020	120 000.00
Prêt économique no 67, octroyé en 2020	80 000.00
Prêt économique no 68, octroyé en 2020	80 000.00
Prêt économique no 69, octroyé en 2020	69 280.00
Prêt économique no 70, octroyé en 2020	18 000.00
Prêt économique no 71, octroyé en 2021	150 000.00
Compte d'épargne no 42/58.584.10 (NMC no 10710.36 (1020.04))	299 591.50

Prêts encouragement rénovation parc immobilier (compte 10720.0090 (1015.13))	203 200.00
Actions Crescentia SA	2 000 000.00
Actions ERGUËL SPORTS SA	1 334 000.00
Financement de la Municipalité	1 949 128.21
Total	7 171 719.71

Valeur économique de remplacement, coûts du maintien de la valeur et attribution au financement spécial pour les installations communales d'assainissement et, le cas échéant, pour la part communale à celles du syndicat¹

Exercice comptable : 2021

Commune : Saint-Imier Personne à contacter : Patrick Adatte Tél. : 032 942 44 65
 Courriel : padatte@saint-imier.ch

Année de mise à jour : 2021

Source de données Commune : OED immobilisations

Source de données Région : OED immobilisations

	①	②	③	④	⑤	⑥
	Valeur économique de remplacement en francs	Durée d'utilisation en années	Taux de renouvellement en % (100/②)	coûts du maintien de la valeur en francs/an (①*③)	Taux d'attribution ² %	Attribution au financement spécial en francs/an (④*⑤)
1. Ouvrages communaux						
1.1 Canalisations	39 528 109	80	1.25%	494 101	60%	296 461
1.2 Ouvrages spéciaux	285 000	50	2.00%	5 700	60%	3 420
1.3 Stations d'épuration		33	3.00%	-		-
Total 1 (1.1 - 1.3) / Taux d'attribution moyen (col. ⑤)	39 813 109			499 801	60%	299 881

2. Part communale aux ouvrages du syndicat³

2.1 Canalisations		80	1.25%	-		-
2.2 Ouvrages spéciaux		50	2.00%	-		-
2.3 Stations d'épuration		33	3.00%	-		-
Total 2 (2.1 - 2.3) / Taux d'attribution moyen (col. ⑤)	-			-		-

Total 1 + 2 / Taux d'attribution moyen (col. ⑤)	39 813 109			499 801	60%	299 881
Taxes uniques de raccordement, imputées sur l'attribution ⁴						-
Attribution financement spécial moins taxes de raccordement						299 881

⑦ Montant du patrimoine administratif	1 991 633	En pourcent de ① : (100*⑦/①)	5.0%	Max. 200 francs / EH ⁵
⑧ Montant du financement spécial maintien de la valeur	1 467 702	En pourcent de ① : (100*⑧/①)	3.7%	EH ⁶ 5 035 francs/EH 60

Remarques : La station d'épuration est gérée par le SESE à Villeret

Date : 09.févr.22 Signature : 

SERVICES TECHNIQUES de la MUNICIPALITE
Rue Agassiz 4
1000 YVERHOUDRE

¹ Cette feuille fait partie intégrante des comptes. Veuillez envoyer une copie à l'OED :

² Le taux d'attribution au financement spécial maintien de la valeur (FSMV) doit être ≥ 60 %, à moins que le montant du FSMV n'exède 25 % de la valeur économique de remplacement.

³ Remplir la partie 2 seulement si le syndicat n'effectue pas lui-même les attributions au financement spécial maintien de la valeur. (Part selon la clé de répartition du syndicat).

⁴ Le produit de la taxe unique de raccordement peut être imputé sur l'attribution annuelle pour le financement spécial « maintien de la valeur ».

⁵ Selon article 32, 4e alinéa OPE, l'attribution annuelle au financement est limitée à 200 francs (commune + syndicat) par équivalent-habitant biochimique (EH).

⁶ Equivalent-habitant (EH): Selon article 36g OPE.

Valeur de remplacement, coûts du maintien de la valeur et attribution au financement spécial pour les installations d'alimentation en eau ¹

Exercice comptable: 2021

Service des eaux: Saint-Imier Personne à contacter: Patrick Adatte

Téléphone: 032 942 44 65

Source des données Estimé PGA
Comptabilité des immobilisations

	① Valeur de remplacement brute en francs	② Contributions de tiers ² en francs	③ Valeur de remplacement nette en francs (① - ②)	④ Durée d'utilisation en années	⑤ Taux de renouvellement en % (100/④)	⑥ Coûts du maintien de la valeur en francs/an (③*⑤)
Ouvrages						
1. Captages d'eau	500 000	125 000	375 000	50	2.00%	7 500
2. Installations de conditionnement	2 000 000	500 000	1 500 000	33	3.00%	45 000
3. Stations de pompage, chambres réductrices et de mesure	2 000 000	460 000	1 540 000	50	2.00%	30 800
4. Conduites et hydrantes	25 629 500	2 518 750	23 110 750	80	1.25%	288 884
5. Réservoirs	1 155 500	768 750	386 750	66	1.50%	5 801
6. Installations de mesure, de commande et de téléaction	600 000	150 000	450 000	20	5.00%	22 500
7. Participation à d'autres services des eaux, redevances uniques de concession ³						
Total 1 - 7	31 885 000	4 522 500	27 362 500			400 486

⑦ Etat du patrimoine administratif en francs	6 041 726	en pour cent de ③: (100*⑦/③)	22%
⑧ Etat du financement spécial maintien de la valeur en francs	407 796	en pour cent de ③: (100*⑧/③)	1%

Remarques: Les conduites Saint-Imier - Sonviller, Raisetete - Réservoir du Syndicat Courliary - Cormoret et Sonviller - Renan (en construction) ont été intégrées dans ce tableau.

⑨ Taux d'attribution retenu en pour cent ⁵	80%
⑩ Attribution au financement spécial en francs (⑥ x ⑨)	320 389
Taxes uniques de raccordement, imputées sur l'attribution ⁶	-
Attribution financement spécial moins taxes de raccordement	320 389
① Nombre d'habitants dans le secteur alimenté	5 069
② Attribution par habitant en francs (⑩ / ①)	63

Date: 09.02.2022

Signature: 

¹ Cette feuille fait partie intégrante des comptes.

² Déduire les subventions du fonds cantonal de l'alimentation en eau et de l'Assurance immobilière (se référer à l'OEED).

³ Sommes des rachats à d'autres services des eaux, redevances uniques de concession ou autres - les taux d'amortissement doivent être déterminés en fonction de la période. S'il existe des catégories avec des taux d'amortissement différents, compléter manuellement la rubrique 7 en ajoutant des lignes. Les sommes de rachats à d'autres services des eaux doivent être indiquées avec un taux d'amortissement de 3 %.

⁴ Calcul du taux d'attribution selon le chapitre 6.1. de la brochure de l'OEHE: "Financement de l'alimentation en eau" (2004).

⁵ L'attribution au financement spécial doit être d'au moins 60 % tant que le patrimoine administratif subsiste ou que l'état du financement spécial maintien de la valeur n'excède pas 25 %.

⁶ Le produit de la taxe unique de raccordement peut être imputé sur l'attribution annuelle pour le financement spécial « maintien de la valeur ».

MCH2 Aperçu du bilan 2021

Saint-Imier

Compte	Période de gestion		Solde 31.12
	Augmentation	Diminution	
1 Actif			
10 Patrimoine financier			
100 Disponibilités et placements à court terme			
1000 Caisse	9 147.85	154 457.65	10'011.05
1000.01 Caisse municipale	9 147.85	154 457.65	10'011.05
1001 La Poste			
1001.01 CCP municipalité No. 23-832-7	1 910 475.75	31 926 815.73	2'988'849.72
1001.02 CCP services techniques No. 23-391-0	225 566.83	15 378 481.39	2'233'620.70
1001.03 CCP Police municipale 23-1240-8	61 237.93	89 192.35	90'430.28
1001 La Poste	2 197 280.51	47 394 489.47	5'312'900.70
1002 Banque			
1002.01 C/C BCBE municipalité 769.601.1.93	259 534.82	36 085 513.14	80'051.23
1002.08 Cpte épargne Raiffeisen CH02 8080 8009 8918 2571 6	8 425.45	65 002.60	15'638.05
1002.09 CEC, c/c Service action sociale CH89 0624 0252 8569 1455 0	475 269.54	5 755 679.55	633'661.07
1002.10 CEC c/c CDP CH6006240253944164474	106 203.70	868 450.20	35'661.20
1002 Banque	849 433.51	42 774 645.49	765'011.55
100 Disponibilités et placements à court terme	3 055 861.87	90 323 592.61	6'087'923.30
101 Créances			
1010 Créances résultant de livraisons et de prestations en faveur de tiers			
1010.01 Débiteurs SI	3 648 034.26	14 745 970.63	4'164'313.19
1010.02 Débiteurs municipalités	746 957.15	2 960 194.05	543'670.95
1010.99 Provision pour pertes sur créances ST	-516 400.00	0.00	-516'400.00
1010 Créances résultant de livraisons et de prestations en faveur de tiers	3 878 591.41	17 706 164.68	4'191'584.14
1011 Comptes courants avec des tiers			
1011.01 Caisse d'allocations familiales	0.00	189 390.00	0.00
1011.02 Avoir auprès du canton : répartition des charges O.S.	728 032.36	6 663 772.43	845'772.43
1011.04 Avoir auprès de l'AFIC : impôt anticipé sur titres commune	7 718.00	5 818.05	5'818.05
1011.05 Compte courant avec la TVA	32 674.24	804 434.75	101'707.46
1011.06 Protection civile Jura Bernois	0.00	31 197.32	28'844.45
1011 Comptes courants avec des tiers	768 424.60	7 694 612.55	982'142.39
1012 Créances fiscales			
1012.01 Impôts à encaisser NESKO	10 122 431.06	24 205 836.45	9'971'485.15
1012.11 Compte de virement avec le canton	834.90	24 093 274.68	80.00
1012.99 Provision pour pertes sur créances d'impôts et autres	-934 600.00	0.00	-934'600.00
1012 Créances fiscales	9 188 665.96	48 299 111.13	9'036'965.15
1015 Comptes courants internes			
1015.02 Contrôle des habitants : fonds de roulement	1 000.00	0.00	1'000.00
1015.04 Musée : fonds de roulement	250.00	0.00	250.00
1015.05 Centre de jeunesse : fonds de roulement	144.05	1 820.00	104.65
1015.06 OS : comptes privés	-13 035.55	25 854.40	8'565.85
1015.07 Service renseignements juridiques : fonds de roulement	300.00	0.00	300.00
1015.08 Bibliothèque : fonds de roulement	188.75	0.00	188.75

MCH2 Aperçu du bilan 2021

Saint-Imier

Compte	Solde 1.01	Période de gestion		Solde 31.12
		Augmentation	Diminution	
10150.09 Bons CIDE pour élections / votations / Jetons CV	2 130.00	12 030.00	11 480.00	2'680.00
1015 Comptes courants internes	-9 022.75	39 704.40	17 592.40	13'089.25
1019 Autres créances				
10192.11 Impôt préalable TVA : approv. eau compte fonctionnement	0.00	59 253.11	59 253.11	0.00
10192.12 Impôt préalable TVA : approv. eau compte investissements	0.00	96 540.41	96 540.41	0.00
10192.21 Impôt préalable TVA : eaux usées compte fonctionnement	0.00	140 101.70	140 101.70	0.00
10192.22 Impôt préalable TVA : eaux usées compte investissements	0.00	46 203.11	46 203.11	0.00
10192.31 Impôt préalable TVA : déchets compte fonctionnement	0.00	37 861.05	37 861.05	0.00
10192.41 Impôt préalable TVA : électricité compte fonctionnement	0.00	263 506.84	263 506.84	0.00
10192.42 Impôt préalable TVA : électricité compte investissements	0.00	34 542.00	34 542.00	0.00
10192.51 Impôt préalable TVA : gaz compte fonctionnement	0.00	175 063.09	175 063.09	0.00
10192.52 Impôt préalable TVA : gaz compte investissements	0.00	18 507.35	18 507.35	0.00
10192.71 Impôt préalable TVA : chauffage à distance géoth. cpte fonct	0.00	27 891.59	27 891.59	0.00
10192.72 Impôt préalable TVA : chauff. à distance géoth. cpte invest.	0.00	96 154.34	96 154.34	0.00
1019 Autres créances	0.00	995 624.59	995 624.59	0.00
101 Créances	13 826 659.22	74 735 217.35	74 338 095.64	14'223'780.93
104 Actifs de régularisation				
1040 Charges de personnel	0.00	841.95	0.00	841.95
10400.01 Actifs transitoires charges de personnel	0.00	841.95	0.00	841.95
1040 Charges de personnel				
1041 Charges de biens et services et autres charges d'exploitation				
10410.01 Actifs transitoires charges de biens et services	310 762.83	209 569.22	310 762.83	209'569.22
10410.02 Dépôts clés bâtiments (pati. et halles)	60.00	0.00	0.00	60.00
1041 Charges de biens et services et autres charges d'exploitation	310 822.83	209 569.22	310 762.83	209'629.22
1044 Charges financières/revenus financiers				
10440.01 Actifs transitoires charges / revenus financiers	553 714.95	520 397.40	553 714.95	520'397.40
1044 Charges financières/revenus financiers	553 714.95	520 397.40	553 714.95	520'397.40
1046 Actifs de régularisation, compte des investissements	0.00	27 741.40	0.00	27'741.40
1046 Actifs de régularisation, compte des investissements	0.00	27 741.40	0.00	27'741.40
104 Actifs de régularisation	864 537.78	758 549.97	864 477.78	758'609.97
106 Stocks, fournitures et travaux en cours				
1060 Articles de commerce				
10600.01 Stock chèques REKA	3 550.00	0.00	1 400.00	2'150.00
10600.02 Stock installations et réseau service du gaz	77 500.00	99 900.00	77 500.00	99'900.00
10601.01 Stock installations et réseau service des eaux	324 300.00	317 900.00	324 300.00	317'900.00
10604.01 Stock installations et réseau service de l'électricité	219 800.00	252 900.00	219 800.00	252'900.00
1060 Articles de commerce	625 150.00	670 700.00	623 000.00	672'850.00
106 Stocks, fournitures et travaux en cours	625 150.00	670 700.00	623 000.00	672'850.00
107 Placements financiers				
1070 Actions et parts sociales				
10700.03 Parts sociales Hébron (68)	0.00	1 530.00	1 530.00	0.00

MCH2 Aperçu du bilan 2021

Saint-Imier

Compte	Solde 1.01	Période de gestion		Solde 31.12
		Augmentation	Diminution	
1070 Actions et parts sociales	0.00	1 530.00	1 530.00	0.00
1071 Placements à intérêts				
10710.36 Cpte épargne CEC no 42/58.584.10 "Fds chômage"	299 307.05	438.95	154.50	299'591.50
1071 Placements à intérêts	299 307.05	438.95	154.50	299'591.50
1072 Créances à long terme				
10720.00 Créances à long terme PF	1 933 890.00	195 000.00	290 690.00	1'838'200.00
10720.99 Provision pour créances à long terme PF	-37 900.00	0.00	24 600.00	-62'500.00
1072 Créances à long terme	1 895 990.00	195 000.00	315 290.00	1'775'700.00
1079 Autres placements financiers à long terme				
10790.01 Comm. bourgeoise St-Imier : rente bourgeoise (acte classif.)	75 000.00	0.00	75 000.00	0.00
1079 Autres placements financiers à long terme	75 000.00	0.00	75 000.00	0.00
107 Placements financiers	2 270 297.05	196 968.95	391 974.50	2'075'291.50
108 Immobilisations corporelles PF				
1080 Terrains PF				
10800.00 Terrains PF - général	2 056 521.91	0.00	71 360.81	1'985'161.10
1080 Terrains PF	2 056 521.91	0.00	71 360.81	1'985'161.10
1084 Bâtiments PF				
10840.00 Bâtiments PF - général	2 535 000.00	0.00	0.00	2'535'000.00
1084 Bâtiments PF	2 535 000.00	0.00	0.00	2'535'000.00
108 Immobilisations corporelles PF	4 591 521.91	0.00	71 360.81	4'520'161.10
10 Patrimoine financier	25 234 027.83	166 685 028.88	163 580 439.91	28'338'616.80
14 Patrimoine administratif				
140 Immobilisations corporelles PA				
1401 Routes / voies de communication				
14010.00 Routes/voies de communication - général	894 401.75	1 015 756.55	0.00	1'910'158.30
14010.99 Amortissement - Routes/voies de communication, général	-48 041.20	0.00	58 915.15	-106'956.35
1401 Routes / voies de communication	846 360.55	1 015 756.55	58 915.15	1'803'201.95
1403 Autres ouvrages de génie civil				
14031.00 Autres ouvrages de génie civil - eau propre	944 278.79	204 867.65	0.00	1'149'146.44
14031.99 Amortissement - Autres ouvrages génie civil, eau propre	-21 312.79	0.00	14 364.34	-35'677.13
14032.00 Autres ouvrages de génie civil - eaux usées	1 143 592.90	322 446.51	0.00	1'466'039.41
14032.99 Amortissement - Autres ouvrages génie civil, eaux usées	-40 689.40	0.00	18 325.51	-59'014.91
14034.00 Autres ouvrages de génie civil - électricité	1 281 184.36	748 250.10	0.00	2'029'434.46
14034.99 Amortissement - Autres ouvrages génie civil, électricité	-85 302.35	0.00	40 588.76	-125'891.11
14035.00 Autres ouvrages de génie civil - gaz	815 510.00	110 151.05	0.00	925'661.05
14035.99 Amortissement - Autres ouvrages génie civil, gaz	-28 397.35	0.00	11 570.70	-39'968.05
1403 Autres ouvrages de génie civil	4 008 864.16	1 385 715.31	84 849.31	5'309'730.16
1404 Terrains bâtis				
14040.00 Terrains bâtis - général	3 426 898.75	5 131 558.10	0.00	8'558'456.85
14040.99 Amortissement - Terrains bâtis, général	-714 698.35	19 244.75	360 117.05	-1'055'570.65
14044.00 Terrains bâtis - électricité	567 805.21	0.00	0.00	567'805.21
14044.99 Amortissement - Terrains bâtis, électricité	-65 615.83	0.00	15 812.91	-81'428.74

MCH2 Aperçu du bilan 2021

Saint-Imier

Compte	Période de gestion		Solde 31.12
	Augmentation	Diminution	
1404 Terrains bâtis	3 214 389.78	5 150 802.85	7 989 262.67
1406 Biens mobiliers PA			
14060.00 Biens mobiliers PA - général	409 021.20	0.00	409 021.20
14060.99 Amortissement - Biens mobiliers PA, général	-194 660.50	0.00	-235 562.60
14063.00 Biens mobiliers PA - déchets	298 047.10	0.00	298 047.10
14063.99 Amortissement - Biens mobiliers PA, déchets	-59 609.40	0.00	-89 414.10
1406 Biens mobiliers PA	452 798.40	0.00	382 091.60
1407 Immobilisations en cours de construction PA			
14070.00 Immob. en cours de construction PA - général	7 714 515.66	1 055 585.97	2 595 045.58
14071.00 Immob. en cours de construction PA - eau propre	5 032 237.78	482 966.47	4 428 256.75
14072.00 Immob. en cours de construction PA - eaux usées	268 335.40	638 719.23	584 608.12
14074.00 Immob. en cours de construction PA - électricité	2 236 491.00	377 633.52	1 858 712.30
14075.00 Immob. en cours de construction PA - gaz	290 533.01	123 529.90	303 911.86
14076.00 Immob. en cours de construction PA - CAD	312 088.19	904 996.02	1 134 584.21
1407 Immobilisations en cours de construction PA	15 854 201.04	3 583 431.11	10 905 118.82
1409 Autres immobilisations corporelles			
14090.00 Autres immob. corporelles - général	83 233.50	0.00	83 233.50
14090.99 Amort. - Autres immob. corpor. - général	-16 646.70	0.00	-24 970.05
14099.01 PA existant, compte général	7 885 624.87	0.00	7 885 624.87
14099.11 PA existant, alimentation en eau	1 548 071.20	0.00	1 548 071.20
14099.21 PA existant, traitement des eaux usées	455 684.70	0.00	455 684.70
14099.31 PA existant, gestion des déchets	287 145.40	0.00	287 145.40
14099.41 PA existant, électricité	2 233 139.55	0.00	2 233 139.55
14099.51 PA existant, gaz	634 562.85	0.00	634 562.85
14099.90 Amortissement - PA existant, général	-2 464 257.85	0.00	-2 957 109.42
14099.91 Amortissement - PA existant, eau propre	-1 477 782.21	0.00	-1 548 071.20
14099.92 Amortissement - PA existant, eaux usées	-455 684.70	0.00	-455 684.70
14099.93 Amortissement - PA existant, déchets	-89 733.00	0.00	-107 679.60
14099.94 Amortissement - PA existant, électricité	-697 856.00	0.00	-837 427.20
14099.95 Amortissement - PA existant, gaz	-198 301.00	0.00	-237 961.20
1409 Autres immobilisations corporelles	7 727 200.61	0.00	6 958 558.70
140 Immobilisations corporelles PA	32 103 814.54	11 135 705.82	33 347 963.90
142 Immobilisations incorporelles			
1420 Logiciels			
14200.00 Logiciels - général	176 928.30	0.00	176 928.30
14200.99 Amortissement - Logiciels, général	-64 660.90	0.00	-92 727.80
1420 Logiciels	112 267.40	0.00	84 200.50
1429 Autres immobilisations incorporelles			
14290.00 Autres immob. incorporelles - gaz	146 507.21	0.00	146 507.21
14290.99 Amort. - Autres immob. incorpor., gaz	-73 253.55	0.00	-87 904.26
1429 Autres immobilisations incorporelles	73 253.66	0.00	58 602.95
142 Immobilisations incorporelles	185 521.06	0.00	142 803.45
145 Participations, capital social			

MCH2 Aperçu du bilan 2021

Saint-Imier

Compte	Solde 1.01	Période de gestion		Solde 31.12
		Augmentation	Diminution	
1454 Participations aux entreprises publiques	2 876 940.00	0.00	1 530.00	2'875'410.00
1454 Participations aux entreprises publiques	2 876 940.00	0.00	1 530.00	2'875'410.00
1455 Participations aux entreprises privées	14 252.00	0.00	0.00	14'252.00
1455 Participations aux entreprises privées	14 252.00	0.00	0.00	14'252.00
145 Participations, capital social	2 891 192.00	0.00	1 530.00	2'889'662.00
146 Subventions d'investissement				
1466 Subventions d'investissement aux organisations privées à but non lucratif	210 000.00	0.00	0.00	210'000.00
14660.00 Sub. invest. organis. privées à but non lucratif - général	-25 200.00	0.00	6 300.00	-31'500.00
14660.99 Amort. - Sub. inv. organ. privées but non lucratif - général	184 800.00	0.00	6 300.00	178'500.00
1466 Subventions d'investissement aux organisations privées à but non lucratif	184 800.00	0.00	6 300.00	178'500.00
146 Subventions d'investissement				
14 Patrimoine administratif	35 365 327.60	11 135 705.82	9 942 104.07	36'558'929.35
1 Actif	60 599 355.43	177 820 734.70	173 522 543.98	64'897'546.15

MCH2 Aperçu du bilan 2021

Saint-Imier

Compte	Solde 1.01	Période de gestion		Solde 31.12
		Augmentation	Diminution	
2 Passif				
20 Capitaux de tiers				
200 Engagements courants				
2000 Engagements courants provenant de livraisons et de prestations de tiers				
2000.01 Créanciers	-1 588 788.54	28 200 801.20	29 842 805.39	-3'230'792.73
2000.04 Créanciers frais de téléphone	0.00	10 368.15	10 368.15	0.00
2000.05 Créanciers producteurs indépendant	-1 115.95	15 657.60	15 901.55	-1'359.90
2000.06 Aide sociale - Compte global	414 023.82	7 201 274.69	7 167 295.84	448'002.67
2000.01 Créanciers AVS-AI-APG-AC municipalité	0.00	1 037 821.70	1 037 821.70	0.00
2000.01 Créanciers LPP : municipalité / ST	0.00	799 821.05	799 821.05	0.00
2000.06 Créanciers accidents Municipalité / ST	0.00	265 146.50	265 146.50	0.00
2000 Engagements courants provenant de livraisons et de prestations de tiers	-1 175 880.67	37 530 890.89	39 139 160.18	-2'784'149.96
2001 Comptes courants avec des tiers				
2001.02 Fonds (courses scolaires) école primaire	-10 437.10	0.00	52.20	-10'489.30
2001.03 Fonds (courses scolaires) école secondaire	-25 886.75	0.00	129.45	-26'016.20
2001.04 Fonds PSS/PSO	-9 367.90	0.00	46.85	-9'414.75
2001.05 Cautions débiteurs	-12 553.40	3.40	0.00	-12'550.00
2001.06 Compte courant avec la TVA	-208 862.39	992 736.06	962 404.43	-178'530.76
2001 Comptes courants avec des tiers	-267 107.54	992 739.46	962 632.93	-237'001.01
2002 Impôts				
2002.11 TVA due sur approvisionnement en eau	0.00	70 710.73	70 710.73	0.00
2002.21 TVA due sur eaux usées	0.00	111 934.02	111 934.02	0.00
2002.31 TVA due sur déchets	0.00	73 087.67	73 087.67	0.00
2002.41 TVA due sur électricité	0.00	442 110.68	442 110.68	0.00
2002.51 TVA due sur gaz	0.00	235 022.87	235 022.87	0.00
2002.61 TVA due sur antennes, téléreau	0.00	31 458.11	31 458.11	0.00
2002.71 TVA due sur chauffage à distance géotherm.	0.00	14 590.89	14 590.89	0.00
2002 Impôts	0.00	978 914.97	978 914.97	0.00
2003 Acomptes reçus de tiers				
2003.02 Service de renseignements juridiques	0.00	780.00	780.00	0.00
2003.03 ADB débiteurs - compte de passage	0.00	28 975.40	28 975.40	0.00
2003.04 Pertes - escomptes débiteurs	0.00	25.34	25.34	0.00
2003.05 Compte d'attente Pass-Sport	-120.00	5 760.50	6 460.50	-820.00
2003.06 Salaires à payer	0.00	6 717 689.85	6 717 689.85	0.00
2003 Acomptes reçus de tiers	-120.00	6 753 231.09	6 753 931.09	-820.00
2004 Engagements de transfert				
2004.01 Salaires et frais personnel EDE	0.00	2 212.55	2 212.55	0.00
2004.02 Compte d'attente services techniques	0.00	85 020.10	85 036.80	-16.70
2004.03 Compte d'attente municipalité	-186 695.60	625 176.00	466 634.95	-28'154.55
2004.05 Salaires et frais parents nourriciers	0.00	18 940.00	18 940.00	0.00
2004.06 Compte d'attente oeuvres sociales	-2 290.00	600.00	0.00	-1'690.00
2004.09 Compte d'attente OS	0.00	5 853.20	5 853.20	0.00
2004.11 OS - Transferts internes d'écritures conc. clients	1 714.10	17 700.05	16 934.50	2'479.65
2004.12 OS - Avances prestations d'assistance	-3 396.40	3 396.40	0.00	0.00

MCH2 Aperçu du bilan 2021

Saint-Imier

Compte	Solde 1.01	Période de gestion		Solde 31.12
		Augmentation	Diminution	
2004.13 OS - Report de solde décompte	0.00	584.00	184.00	400.00
2004.14 OS - Transferts internes d'écritures ne conc. pas clients	0.00	31 430.05	31 533.95	-103.90
2004 Engagements de transfert	-190 667.90	790 912.35	627 329.95	-27085.50
2006 Dépôts et cautions				
2006.01 Dépôts cartes compteurs à prépaiement	-1 772.00	0.00	0.00	-1772.00
2006.02 Dépôts clefs bâtiments (pati. et halles)	-5 300.00	250.00	150.00	-5200.00
2006 Dépôts et cautions	-7 072.00	250.00	150.00	-6972.00
200 Engagements courants	-1 640 848.11	47 046 938.76	48 462 119.12	-3056028.47
201 Engagements financiers à court terme				
2014 Part à court terme d'engagements à long terme	-1 020 850.00	0.00	0.00	-1'020'850.00
2014.01 Parts à court terme d'emprunts à long terme	-1 020 850.00	0.00	0.00	-1'020'850.00
2014 Part à court terme d'engagements à long terme				
201 Engagements financiers à court terme	-1 020 850.00	0.00	0.00	-1'020'850.00
204 Passifs de régularisation				
2040 Charges de personnel				
2040.01 Passifs transitoires charges de personnel	-1 085 712.25	1 085 712.25	1 440 049.45	-1'440'049.45
2040 Charges de personnel	-1 085 712.25	1 085 712.25	1 440 049.45	-1'440'049.45
2041 Charges de biens et services et autres charges d'exploitation				
2041.01 Passifs transitoires, charges de biens et services	-2 769 502.90	2 769 502.90	2 767 238.56	-2'767'238.56
2041 Charges de biens et services et autres charges d'exploitation	-2 769 502.90	2 769 502.90	2 767 238.56	-2'767'238.56
2044 Charges financières / revenus financiers				
2044.01 Passifs transitoires charges / revenus financiers	-15 849.95	15 849.95	15 153.15	-15'153.15
2044 Charges financières / revenus financiers	-15 849.95	15 849.95	15 153.15	-15'153.15
2046 Passifs de régularisation, compte des investissements				
2046.01 Passifs transitoires, investissements	0.00	0.00	50 000.00	-50'000.00
2046 Passifs de régularisation, compte des investissements	0.00	0.00	50 000.00	-50'000.00
204 Passifs de régularisation	-3 871 065.10	3 871 065.10	4 272 441.16	-4'272'441.16
205 Provisions à court terme				
2057 Provisions à court terme pour charges financières				
2057.01 Provision péréquation financière	-1 217 800.00	0.00	888 200.00	-2'106'000.00
2057.03 Provision loyers espace coworking	0.00	0.00	8 560.00	-8'560.00
2057 Provisions à court terme pour charges financières	-1 217 800.00	0.00	896 760.00	-2'114'560.00
205 Provisions à court terme	-1 217 800.00	0.00	896 760.00	-2'114'560.00
206 Engagements financiers à long terme				
2064 Prêts, reconnaissances de dettes				
2064.03 Prêt CEC no 25.394.416.467.9 ferme 01.07.12-30.06.22	-930 000.00	60 000.00	0.00	-870'000.00
2064.08 Prêt Postfinance no PF.003693 ferme 10 ans 10.12.14-10.12.24	-580 000.00	60 000.00	0.00	-520'000.00
2064.09 Prêt CEC 18.2.200.249.09 10.12.14-31.12.19/01.01.20-31.12.28	-840 000.00	80 000.00	0.00	-760'000.00
2064.14 Prêt Postfinance ferme 10 ans 27.04.15-28.04.25	-1 325 000.00	100 000.00	0.00	-1'225'000.00
2064.15 Prêt Postfinance ferme 10 ans 25.01.16-26.01.26	-1 120 000.00	80 000.00	0.00	-1'040'000.00
2064.16 Prêt Postfinance ferme 20 ans 20.04.17-20.04.37	-1 700 000.00	60 000.00	0.00	-1'640'000.00

MCH2 Aperçu du bilan 2021

Saint-Imier

Compte	Solde 1.01	Période de gestion		Solde 31.12
		Augmentation	Diminution	
20640.17 Prêt Postfinance ferme 10 ans 29.03.18-29.03.28	-1 820 000.00	60 000.00	0.00	-1 760 000.00
20640.18 Prêt Postfinance ferme 14 ans 09.05.18-10.05.32	-625 000.00	50 000.00	0.00	-575 000.00
20640.19 Prêt Raiffeisen 30054.81 ferme 10 ans 16.05.18-16.05.28	-575 000.00	50 000.00	0.00	-525 000.00
20640.20 Prêt BCBE 200.015.066.826 ferme 5 ans 01.05.20-30.04.25	-3 140 000.00	180 000.00	0.00	-2 960 000.00
20640.21 Prêt Postfinance ferme 20 ans 15.04.20-16.04.40	-2 340 000.00	80 000.00	0.00	-2 260 000.00
20640.22 Prêt ferme 4 ans 30.10.20-30.10.24	-2 900 000.00	0.00	0.00	-2 900 000.00
20640.50 Prêt LIM : assainissement école secondaire canton	-17 800.00	8 900.00	0.00	-8 900.00
20640.51 Prêt LIM : assainissement école secondaire Confédération	-17 800.00	8 900.00	0.00	-8 900.00
20640.52 Prêt LIM : reconstruction salle de spectacles canton	-14 000.00	7 000.00	0.00	-7 000.00
20640.53 Prêt LIM : reconstruction salle de spectacles Confédération	-20 600.00	9 800.00	0.00	-10 800.00
20640.57 Prêt LIM : Office du tourisme Confédération	-12 500.00	6 250.00	0.00	-6 250.00
20640.58 Prêt LIM : bâtiments communaux canton	-20 000.00	10 000.00	0.00	-10 000.00
20640.59 Prêt LIM : bâtiments communaux Confédération	-20 000.00	10 000.00	0.00	-10 000.00
20640.62 Prêt NPR : canton EJC	-450 000.00	50 000.00	0.00	-400 000.00
20640.63 Prêt NPR : Condéferation EJC	-450 000.00	50 000.00	0.00	-400 000.00
2064 Prêts, reconnaissances de dettes	-18 917 700.00	1 020 850.00	0.00	-17 896 850.00
206 Engagements financiers à long terme	-18 917 700.00	1 020 850.00	0.00	-17 896 850.00
209 Engagements envers les financements spéciaux et les fonds enregistrés comme capitaux de tiers				
2092 Engagements envers les legs et fondations sans person. jurid. propre enregistrés cme capit. de tiers				
20920.01 Fonds déchets carnés	-61 737.00	0.00	3 908.70	-65 645.70
20920.02 Fonds Maurice Jacquet	-34 391.35	0.00	171.95	-34 563.30
20920.03 Fonds Schwab	-17 059.05	0.00	85.30	-17 144.35
20920.05 Fonds musée	-29 868.25	0.00	450.10	-30 318.35
20920.06 Fonds Henri Aragon	-1 861.25	0.00	9.30	-1 870.55
20920.07 Fonds "Animations" de la bibliothèque	-197.05	0.00	0.00	-197.05
2092 Engagements envers les legs et fondations sans person. jurid. propre enregistrés cme capit. de tiers	-145 113.95	0.00	4 625.35	-149 739.30
209 Engagements envers les financements spéciaux et les fonds enregistrés comme capitaux de tiers	-145 113.95	0.00	4 625.35	-149 739.30
20 Capitaux de tiers	-26 813 377.16	51 938 853.86	53 635 945.63	-28 510 468.93
29 Capitaux propres				
290 Financements spéciaux, engagements (+) et avances (-)				
2900 Financements spéciaux enregistrés comme capitaux propres				
29001.01 Fonds eau propre ET	-914 250.94	93 582.86	217 381.99	-1 038 050.07
29002.01 Fonds eaux usées ET	-193 657.35	178 902.51	0.00	-14 754.84
29003.01 Fonds déchets	-953 351.97	9 026.25	105 935.15	-1 050 260.87
29004.01 Fonds électricité FS	-1 549 087.25	794 090.58	758 086.50	-1 513 083.17
29004.02 Fonds efficacité énergétique FS	-160 643.97	28 901.74	54 000.00	-185 742.23
29005.01 Fonds gaz naturel	-805 959.60	135 300.00	148 092.35	-818 751.95
2900 Financements spéciaux enregistrés comme capitaux propres	-4 576 951.08	1 239 803.94	1 283 495.99	-4 620 643.13
290 Financements spéciaux, engagements (+) et avances (-)	-4 576 951.08	1 239 803.94	1 283 495.99	-4 620 643.13
293 Préfinancements				
2930 Préfinancements				

MCH2 Aperçu du bilan 2021

Saint-Imier

Compte	Solde 1.01		Période de gestion		Solde 31.12
			Augmentation	Diminution	
29300.01 Fonds entretien des routes communales	-648 118.66		286 579.98	1 027 500.00	-1'389'038.68
29300.02 Fonds entretien et rénov. immeubles patrimoine financier	-358 971.70		28 940.22	64 900.00	-394'931.48
29300.03 Fonds entretien immeubles patrimoine administratif	-728 421.81		560 325.65	1 720 000.00	-1'888'096.16
29300.05 Fonds de développement de Saint-Imier	-7 147 613.83		496 588.07	520 693.95	-7'171'719.71
29300.06 Fonds impôts personnes morales	-4 500 000.00		8 237 100.00	8 237 100.00	-4'500'000.00
29301.01 Fonds eau propre MV	-158 590.50		84 653.33	333 859.00	-407'796.17
29302.01 Fonds eaux usées MV	-1 172 676.15		18 325.51	313 351.00	-1'467'701.64
29302.02 PGEE, raccordements privés	-53 114.95		42 554.50	40 000.00	-50'560.45
2930 Préfinancements	-14 767 507.60		9 755 067.26	12 257 403.95	-17'269'844.29
293 Préfinancements	-14 767 507.60		9 755 067.26	12 257 403.95	-17'269'844.29
294 Réserves					
2940 Réserve de politique financière					
29400.01 Amortissements supplémentaires	-1 070 231.21		0.00	0.00	-1'070'231.21
2940 Réserve de politique financière	-1 070 231.21		0.00	0.00	-1'070'231.21
294 Réserves	-1 070 231.21		0.00	0.00	-1'070'231.21
296 Réserve liée à la réévaluation du patrimoine financier					
2960 Réserve liée à la réévaluation du patrimoine financier					
29600.01 Réserve liée à la réévaluation du patrimoine financier	-412 244.00		412 244.00	0.00	0.00
29601.01 Réserve de fluctuation	0.00		0.00	412 244.00	-412'244.00
2960 Réserve liée à la réévaluation du patrimoine financier	-412 244.00		412 244.00	412 244.00	-412'244.00
296 Réserve liée à la réévaluation du patrimoine financier	-412 244.00		412 244.00	412 244.00	-412'244.00
299 Excédent/découvert du bilan					
2990 Résultat annuel					
29900.01 Résultat annuel	0.00		0.00	55 070.21	-55'070.21
2990 Résultat annuel	0.00		0.00	55 070.21	-55'070.21
2999 Résultats cumulés des années précédentes					
29990.01 Résultats cumulés des années précédentes	-12 959 044.38		0.00	0.00	-12'959'044.38
2999 Résultats cumulés des années précédentes	-12 959 044.38		0.00	0.00	-12'959'044.38
299 Excédent/découvert du bilan	-12 959 044.38		0.00	55 070.21	-13'014'114.59
29 Capitaux propres					
	-33 785 978.27		11 407 115.20	14 008 214.15	-36'387'077.22
2 Passif					
	-60 599 355.43		63 345 969.06	67 644 159.78	-64'897'546.15
MCH2 Aperçu du bilan					
	0.00		241 166 703.76	241 166 703.76	0.00

MCH2: Aperçu du compte de résultat selon les fonctions

Saint-Imier

	Comptes 2021		Budget 2021		Comptes 2020	
	Charges	Revenus	Charges	Revenus	Charges	Revenus
0 Administration générale						
01 Législatif et exécutif						
011 Législatif						
0110 Législatif	102'751.40		110'500.00		89'022.80	
011 Législatif	102'751.40		110'500.00		89'022.80	
012 Exécutif						
0120 Exécutif	241'224.95	9'592.10	263'100.00	9'600.00	245'489.35	9'087.10
012 Exécutif	241'224.95	9'592.10	263'100.00	9'600.00	245'489.35	9'087.10
01 Législatif et exécutif	343'976.35	9'592.10	373'600.00	9'600.00	334'512.15	9'087.10
Dépenses nettes		334'384.25		364'000.00		325'425.05
02 Services généraux						
022 Services généraux						
0220 Services généraux	1'519'391.28	102'751.44	1'590'940.00	62'480.00	1'586'396.21	120'567.82
022 Services généraux	1'519'391.28	102'751.44	1'590'940.00	62'480.00	1'586'396.21	120'567.82
029 Immeubles administratifs						
0290 Immeubles administratifs	2'584'947.10	1'197'719.22	1'287'800.00	1'072'000.00	1'884'487.92	1'664'946.64
029 Immeubles administratifs	2'584'947.10	1'197'719.22	1'287'800.00	1'072'000.00	1'884'487.92	1'664'946.64
02 Services généraux	4'104'338.38	1'300'470.66	2'878'740.00	1'134'480.00	3'470'884.13	1'785'514.46
Dépenses nettes		2'803'867.72		1'744'260.00		1'685'369.67
0 Administration générale	4'448'314.73	1'310'062.76	3'252'340.00	1'144'080.00	3'805'396.28	1'794'601.56
Dépenses nettes		3'138'251.97		2'108'260.00		2'010'794.72
1 Ordre et sécurité publiques / défense						
11 Sécurité publique						
111 Police						
1110 Police	303'511.40	76'063.64	307'800.00	74'000.00	358'355.94	72'511.86
111 Police	303'511.40	76'063.64	307'800.00	74'000.00	358'355.94	72'511.86
11 Sécurité publique	303'511.40	76'063.64	307'800.00	74'000.00	358'355.94	72'511.86
Dépenses nettes		227'447.76		233'800.00		285'844.08
14 Questions juridiques						

MCH2: Aperçu du compte de résultat selon les fonctions

Saint-Imier

	Comptes 2021		Budget 2021		Comptes 2020	
	Charges	Revenus	Charges	Revenus	Charges	Revenus
1 Ordre et sécurité publics, défense (...)						
140 Questions juridiques						
1400 Questions juridiques	15'714.20	72'360.73	22'000.00	49'000.00	13'679.55	41'916.35
1402 Protection de l'enfant et de l'adulte	545'200.00	670'530.00	510'000.00	650'000.00	527'200.00	648'691.00
140 Questions juridiques	560'914.20	742'890.73	532'000.00	699'000.00	540'879.55	690'607.35
14 Questions juridiques	560'914.20	742'890.73	532'000.00	699'000.00	540'879.55	690'607.35
Recettes nettes	181'976.53		167'000.00		149'727.80	
15 Service du feu						
150 Service du feu						
1500 Service du feu	6'960.00		7'000.00		5'460.00	
1506 Service du feu, organisation régionale	309'003.50	325'781.60	315'000.00	310'400.00	312'004.10	332'094.60
150 Service du feu	315'963.50	325'781.60	322'000.00	310'400.00	317'464.10	332'094.60
15 Service du feu	315'963.50	325'781.60	322'000.00	310'400.00	317'464.10	332'094.60
Recettes nettes	9'818.10			11'600.00	14'630.50	
16 Défense						
161 Défense militaire						
1610 Défense militaire	8'687.15		10'900.00		8'607.85	
161 Défense militaire	8'687.15		10'900.00		8'607.85	
162 Défense civile						
1626 Organisation régionale de protection civile	51'355.55		64'500.00		51'310.00	37'691.85
162 Défense civile	51'355.55		64'500.00		51'310.00	37'691.85
16 Défense	60'042.70		75'400.00		59'917.85	37'691.85
Dépenses nettes		60'042.70		75'400.00		22'226.00
1 Ordre et sécurité publics, défense	1'240'431.80	1'144'735.97	1'237'200.00	1'083'400.00	1'276'617.44	1'132'905.66
Dépenses nettes		95'695.83		153'800.00		143'711.78
2 Formation						
21 Scolarité obligatoire						
211 Cycle d'entrée						
2110 Ecole enfantine	247'290.33	6'275.01	250'900.00	5'500.00	282'391.79	8'064.95

MCH2: Aperçu du compte de résultat selon les fonctions

Saint-Imier

	Comptes 2021		Budget 2021		Comptes 2020	
	Charges	Revenus	Charges	Revenus	Charges	Revenus
2 Formation (...)						
211 Cycle d'entrée	247'290.33	6'275.01	250'900.00	5'500.00	282'391.79	8'064.95
212 Degré primaire						
2120 Degré primaire	1'852'981.00	157'815.67	1'980'100.00	150'000.00	1'838'896.30	150'003.84
212 Degré primaire	1'852'981.00	157'815.67	1'980'100.00	150'000.00	1'838'896.30	150'003.84
213 Degré secondaire I						
2130 Degré secondaire I	1'457'297.91	870'713.36	1'466'600.00	681'200.00	1'452'393.54	889'951.95
213 Degré secondaire I	1'457'297.91	870'713.36	1'466'600.00	681'200.00	1'452'393.54	889'951.95
214 Ecoles de musique						
2140 Ecoles de musique	111'433.00		127'500.00		100'681.00	
214 Ecoles de musique	111'433.00		127'500.00		100'681.00	
217 Bâtiments scolaires						
2170 Bâtiments scolaires	1'743'319.42	272'505.40	1'484'490.00	61'000.00	1'337'768.08	74'520.55
217 Bâtiments scolaires	1'743'319.42	272'505.40	1'484'490.00	61'000.00	1'337'768.08	74'520.55
218 Accueil à journée continue						
2180 Accueil à journée continue	987'782.20	904'230.90	900'000.00	844'800.00	972'503.30	986'349.73
218 Accueil à journée continue	987'782.20	904'230.90	900'000.00	844'800.00	972'503.30	986'349.73
219 Scolarité obligatoire						
2195 Transport d'élèves	37'805.00		40'000.00		37'197.50	
2197 Service social scolaire	90'797.05	10'780.90	95'500.00	9'550.00	89'002.55	8'789.00
2198 Tâches non ventilables des écoles publiques et des	43'700.15		51'000.00		58'918.70	
219 Scolarité obligatoire	172'302.20	10'780.90	186'500.00	9'550.00	185'118.75	8'789.00
21 Scolarité obligatoire	6'572'406.06	2'222'321.24	6'396'090.00	1'752'050.00	6'169'752.76	2'117'680.02
Dépenses nettes	4'350'084.82		4'644'040.00		4'052'072.74	
22 Ecoles spécialisées						
220 Ecoles spécialisées	7'862.57	41'411.35	9'900.00	35'000.00	8'032.05	36'706.75
220 Ecoles spécialisées	7'862.57	41'411.35	9'900.00	35'000.00	8'032.05	36'706.75
22 Ecoles spécialisées	7'862.57	41'411.35	9'900.00	35'000.00	8'032.05	36'706.75
Recettes nettes	33'548.78		25'100.00		28'674.70	

MCH2: Aperçu du compte de résultat selon les fonctions

Saint-Imier

	Comptes 2021		Budget 2021		Comptes 2020	
	Charges	Revenus	Charges	Revenus	Charges	Revenus
2 Formation	6'580'268.63	2'263'732.59	6'405'990.00	1'787'050.00	6'177'784.81	2'154'386.77
Dépenses nettes		4'316'536.04		4'618'940.00		4'023'398.04
3 Culture, sports et loisirs, Eglises						
31 Héritage culturel						
311 Musées et arts plastiques						
3110 Musées et arts plastiques	252'504.12	132'394.90	267'100.00	132'700.00	255'743.89	130'839.30
311 Musées et arts plastiques	252'504.12	132'394.90	267'100.00	132'700.00	255'743.89	130'839.30
31 Héritage culturel	252'504.12	132'394.90	267'100.00	132'700.00	255'743.89	130'839.30
Dépenses nettes		120'109.22		134'400.00		124'904.59
32 Culture, autres						
321 Bibliothèques						
3210 Bibliothèques	223'574.00	63'769.75	231'500.00	61'600.00	221'599.75	60'608.20
321 Bibliothèques	223'574.00	63'769.75	231'500.00	61'600.00	221'599.75	60'608.20
322 Concerts et théâtre						
3220 Concerts et théâtre	196'745.00		201'800.00		197'245.00	
3221 Salle de spectacles	184'703.05	8'719.10	223'600.00	21'000.00	399'601.90	11'123.00
322 Concerts et théâtre	381'448.05	8'719.10	425'400.00	21'000.00	596'846.90	11'123.00
329 Culture						
3290 Culture, autres	151'015.20	45'252.00	147'350.00	45'800.00	147'108.57	59'503.12
329 Culture	151'015.20	45'252.00	147'350.00	45'800.00	147'108.57	59'503.12
32 Culture, autres	756'037.25	117'740.85	804'250.00	128'400.00	965'555.22	131'234.32
Dépenses nettes		638'296.40		675'850.00		834'320.90
33 Médias						
332 Mass media						
3320 Mass media	76'867.95		74'500.00		75'596.20	
3321 Antennes collectives, télé-réseau (entreprise communale)	396'858.00	416'858.00	426'200.00	446'200.00	424'260.55	444'260.55
332 Mass media	473'725.95	416'858.00	500'700.00	446'200.00	499'856.75	444'260.55
33 Médias	473'725.95	416'858.00	500'700.00	446'200.00	499'856.75	444'260.55
Dépenses nettes		56'867.95		54'500.00		55'596.20
34 Sports et loisirs						

MCH2: Aperçu du compte de résultat selon les fonctions

Saint-Imier

	Comptes 2021		Budget 2021		Comptes 2020	
	Charges	Revenus	Charges	Revenus	Charges	Revenus
3 Culture, sports et loisirs, Eglises (...)						
341 Sports						
3410 Sports	319'947.50		342'300.00		377'222.55	
3411 Piscine	248'067.30	13'375.50	332'700.00	39'000.00	260'569.51	51'045.25
341 Sports	568'014.80	13'375.50	675'000.00	39'000.00	637'792.06	51'045.25
342 Loisirs						
3420 Loisirs	173'939.90		102'860.00	1'000.00	99'973.40	4'218.65
3421 Autres loisirs	7'420.85		7'500.00		4'500.00	
342 Loisirs	181'360.75		110'360.00	1'000.00	104'473.40	4'218.65
34 Sports et loisirs	749'375.55	13'375.50	785'360.00	40'000.00	742'265.46	55'263.90
Dépenses nettes	736'000.05		745'360.00		687'001.56	
3 Culture, sports et loisirs, Eglises	2'231'642.87	680'369.25	2'357'410.00	747'300.00	2'463'421.32	761'598.07
Dépenses nettes	1'551'273.62		1'610'110.00		1'701'823.25	
4 Santé						
43 Promotion de la santé						
432 Lutte contre les maladies, autres						
4320 Lutte contre les maladies, autres	43'925.88		5'800.00		103'754.05	
432 Lutte contre les maladies, autres	43'925.88		5'800.00		103'754.05	
433 Service médical scolaire						
4330 Service médical scolaire	75'685.05	11'042.40	77'700.00	11'000.00	74'853.05	12'242.10
4331 Service dentaire scolaire	63'178.35	21'766.05	90'200.00	27'000.00	56'403.15	18'901.10
433 Service médical scolaire	138'863.40	32'808.45	167'900.00	38'000.00	131'256.20	31'143.20
434 Contrôle des denrées alimentaires						
4340 Contrôle des denrées alimentaires	2'000.00		2'500.00	1'500.00	1'500.00	
434 Contrôle des denrées alimentaires	2'000.00		2'500.00	1'500.00	1'500.00	
43 Promotion de la santé	184'789.28	32'808.45	176'200.00	38'000.00	236'510.25	31'143.20
Dépenses nettes	151'980.83		138'200.00		205'367.05	
4 Santé	184'789.28	32'808.45	176'200.00	38'000.00	236'510.25	31'143.20
Dépenses nettes	151'980.83		138'200.00		205'367.05	

MCH2: Aperçu du compte de résultat selon les fonctions

	Comptes 2021		Budget 2021		Comptes 2020	
	Charges	Revenus	Charges	Revenus	Charges	Revenus
5 Sécurité sociale						
53 Vieillesse et survivants						
531 Assurance-vieillesse et survivants (AVS)						
5310 Assurance-vieillesse et survivants (AVS)	193'366.20	85'987.70	197'200.00	84'800.00	189'069.85	86'582.50
531 Assurance-vieillesse et survivants (AVS)	193'366.20	85'987.70	197'200.00	84'800.00	189'069.85	86'582.50
532 Prestations complémentaires à l'AVS / AI						
5320 Prestations complémentaires à l'AVS / AI	1'214'133.00		1'224'800.00		1'178'950.00	
532 Prestations complémentaires à l'AVS / AI	1'214'133.00		1'224'800.00		1'178'950.00	
534 Logements pour personnes âgées						
5340 Logements pour personnes âgées	5'000.00		5'000.00		5'000.00	
534 Logements pour personnes âgées	5'000.00		5'000.00		5'000.00	
53 Vieillesse et survivants	1'412'499.20	85'987.70	1'427'000.00	84'800.00	1'373'019.85	86'582.50
Dépenses nettes		1'326'511.50		1'342'200.00		1'286'437.35
54 Famille et jeunesse						
541 Allocations familiales						
5410 Allocations familiales	28'982.00		26'000.00		23'071.00	
541 Allocations familiales	28'982.00		26'000.00		23'071.00	
543 Avance et recouvrement des pensions alimentaires						
5430 Avance et recouvrement des pensions alimentaires	464'460.25	193'198.40	390'000.00	130'000.00	439'701.80	177'643.40
543 Avance et recouvrement des pensions alimentaires	464'460.25	193'198.40	390'000.00	130'000.00	439'701.80	177'643.40
544 Protection de la jeunesse						
5440 Protection de la jeunesse (en général)	3'985.50		6'000.00		3'859.50	1'500.00
5444 Animation de jeunesse	211'072.62	173'977.70	205'500.00	169'500.00	200'984.00	166'060.20
544 Protection de la jeunesse	215'058.12	173'977.70	211'500.00	169'500.00	204'843.50	167'560.20
545 Prestations aux familles						
5451 Crèches et garderies	647'440.80	515'843.11	1'100'000.00	880'000.00	682'668.90	174'222.97
545 Prestations aux familles	647'440.80	515'843.11	1'100'000.00	880'000.00	682'668.90	174'222.97
54 Famille et jeunesse	1'355'941.17	883'019.21	1'727'500.00	1'179'500.00	1'350'285.20	519'426.57
Dépenses nettes		472'921.96		548'000.00		830'866.63
55 Chômage						

MCH2: Aperçu du compte de résultat selon les fonctions

Saint-Imier

	Comptes 2021		Budget 2021		Comptes 2020	
	Charges	Revenus	Charges	Revenus	Charges	Revenus
5 Sécurité sociale (-)						
559 Chômage						
5590 Chômage	169'607.50	169'607.50	180'000.00	180'000.00	160'401.35	160'401.35
559 Chômage	169'607.50	169'607.50	180'000.00	180'000.00	160'401.35	160'401.35
55 Chômage	169'607.50	169'607.50	180'000.00	180'000.00	160'401.35	160'401.35
57 Aide sociale et asile						
571 Aides supplémentaires						
5711 Allocations selon décret						
571 Aides supplémentaires						
572 Aide matérielle						
5720 Aide matérielle légale	7'139'444.44	2'205'285.67	8'320'000.00	2'020'000.00	7'229'185.57	2'005'257.84
572 Aide matérielle	7'139'444.44	2'205'285.67	8'320'000.00	2'020'000.00	7'229'185.57	2'005'257.84
579 Aide sociale						
5790 Aide sociale	1'359'352.65	580'962.46	1'449'500.00	534'000.00	1'392'050.70	565'138.00
5799 Compensation des charges de l'aide sociale	2'808'000.00	5'721'681.31	2'922'000.00	7'440'000.00	2'819'152.50	6'738'827.33
579 Aide sociale	4'167'352.65	6'302'643.77	4'371'500.00	7'974'000.00	4'211'203.20	7'303'965.33
57 Aide sociale et asile	11'306'797.09	8'507'929.44	12'691'500.00	9'994'000.00	11'440'388.77	9'309'223.17
Dépenses nettes	2'798'867.65		2'697'500.00		2'131'165.60	
5 Sécurité sociale	14'244'844.96	9'646'543.85	16'026'000.00	11'438'300.00	14'324'095.17	10'075'633.59
Dépenses nettes	4'598'301.11		4'587'700.00		4'248'461.58	
6 Transports et télécommunications						
61 Circulation routière						
615 Routes communales						
6150 Routes communales	2'697'970.88	335'875.61	1'989'590.00	384'600.00	2'240'368.30	348'285.00
6155 Places de stationnement	6'197.05	34'628.70	7'500.00	40'000.00	5'264.10	34'650.15
615 Routes communales	2'704'167.93	370'504.31	1'997'090.00	424'600.00	2'245'632.40	382'935.15
61 Circulation routière	2'704'167.93	370'504.31	1'997'090.00	424'600.00	2'245'632.40	382'935.15
Dépenses nettes	2'333'663.62		1'572'490.00		1'862'697.25	
62 Transports publics						

120

MCH2: Aperçu du compte de résultat selon les fonctions

Saint-Imier

	Comptes 2021		Budget 2021		Comptes 2020	
	Charges	Revenus	Charges	Revenus	Charges	Revenus
6 Transports et télécommunications (...)						
622 Trafic régional						
6220 Trafic régional	71'163.00		71'450.00		68'103.22	
622 Trafic régional	71'163.00		71'450.00		68'103.22	
629 Transports publics						
6290 Transports publics	156'856.10	24'957.00	109'540.00	29'000.00	104'392.70	19'317.00
6291 Transports publics, part de la commune	331'665.00		376'300.00		353'472.00	
629 Transports publics	488'521.10	24'957.00	485'840.00	29'000.00	457'864.70	19'317.00
62 Transports publics	559'684.10	24'957.00	557'290.00	29'000.00	525'967.92	19'317.00
Dépenses nettes		534'727.10		528'290.00		506'650.92
6 Transports et télécommunications	3'263'852.03	395'461.31	2'554'380.00	453'600.00	2'771'600.32	402'252.15
Dépenses nettes		2'868'390.72		2'100'780.00		2'369'348.17
7 Protection de l'environnement et aménagement du territoire						
71 Alimentation en eau						
710 Alimentation en eau						
7101 Alimentation en eau (entreprise communale)	2'302'501.62	2'302'501.62	2'844'733.00	2'844'733.00	2'647'003.61	2'647'003.61
710 Alimentation en eau	2'302'501.62	2'302'501.62	2'844'733.00	2'844'733.00	2'647'003.61	2'647'003.61
71 Alimentation en eau	2'302'501.62	2'302'501.62	2'844'733.00	2'844'733.00	2'647'003.61	2'647'003.61
72 Traitement des eaux usées						
720 Traitement des eaux usées						
7201 Traitement des eaux usées (entreprise communale)	1'693'125.61	1'693'125.61	1'547'400.00	1'547'400.00	1'492'045.61	1'492'045.61
720 Traitement des eaux usées	1'693'125.61	1'693'125.61	1'547'400.00	1'547'400.00	1'492'045.61	1'492'045.61
72 Traitement des eaux usées	1'693'125.61	1'693'125.61	1'547'400.00	1'547'400.00	1'492'045.61	1'492'045.61
73 Gestion des déchets						
730 Gestion des déchets						
7300 Incinération des cadavres d'animaux	41'677.40	41'677.40	47'400.00	47'400.00	49'238.49	49'238.49
7301 Gestion des déchets (entreprise communale)	918'924.31	918'924.31	891'800.00	891'800.00	893'058.56	893'058.56
7303 Gestion des déchets (entrepr. > 250 EPT)	26'176.00	26'176.00	26'500.00	26'500.00	26'176.00	26'176.00
730 Gestion des déchets	986'777.71	986'777.71	965'700.00	965'700.00	968'473.05	968'473.05

121

MCH2: Aperçu du compte de résultat selon les fonctions

Saint-Imier

	Comptes 2021		Budget 2021		Comptes 2020	
	Charges	Revenus	Charges	Revenus	Charges	Revenus
7 Protection de l'environnement et aménagement du territoire						
73 Gestion des déchets	986'777.71	986'777.71	965'700.00	965'700.00	968'473.05	968'473.05
77 Protection de l'environnement, autres						
771 Cimetières, crématoires						
7710 Cimetières, crématoires (en général)	145'354.70	11'885.00	150'200.00	6'000.00	140'404.84	7'753.50
771 Cimetières, crématoires	145'354.70	11'885.00	150'200.00	6'000.00	140'404.84	7'753.50
779 Protection de l'environnement						
7791 Toilettés publiques	17'422.15	0.00	25'800.00		18'987.72	0.00
779 Protection de l'environnement	17'422.15	0.00	25'800.00		18'987.72	0.00
77 Protection de l'environnement, autres	162'776.85	11'885.00	176'000.00	6'000.00	159'392.56	7'753.50
Dépenses nettes		150'891.85		170'000.00		151'639.06
79 Organisation du territoire						
790 Organisation du territoire						
7900 Organisation du territoire (en général)	167'606.23	3'662.35	146'350.00		214'854.02	34'371.45
790 Organisation du territoire	167'606.23	3'662.35	146'350.00		214'854.02	34'371.45
79 Organisation du territoire	167'606.23	3'662.35	146'350.00		214'854.02	34'371.45
Dépenses nettes		163'943.88		146'350.00		180'482.57
7 Protection de l'environnement et aménagement du territoire	5'312'788.02	4'997'952.29	5'680'183.00	5'363'833.00	5'481'768.85	5'149'647.22
Dépenses nettes		314'835.73		316'350.00		332'121.63
8 Économie publique						
81 Agriculture						
811 Administration, exécution et contrôle						
8110 Administration, exécution et contrôle	3'000.00		3'000.00		2'406.60	
811 Administration, exécution et contrôle	3'000.00		3'000.00		2'406.60	
81 Agriculture	3'000.00		3'000.00		2'406.60	
Dépenses nettes		3'000.00		3'000.00		2'406.60
84 Tourisme						
840 Tourisme						
8400 Tourisme	151'839.50	8'879.50	185'700.00	11'000.00	171'585.45	9'035.50

MCH2: Aperçu du compte de résultat selon les fonctions

	Comptes 2021		Budget 2021		Comptes 2020	
	Charges	Revenus	Charges	Revenus	Charges	Revenus
8 Économie publique (...)						
840 Tourisme	151'839.50	8'879.50	185'700.00	11'000.00	171'585.45	9'035.50
84 Tourisme	151'839.50	8'879.50	185'700.00	11'000.00	171'585.45	9'035.50
Dépenses nettes		142'960.00		174'700.00		162'549.95
85 Industrie, artisanat et commerce						
850 Industrie, artisanat et commerce						
8500 Industrie, artisanat et commerce	1'058'092.97	481'702.57	406'200.00	148'200.00	436'328.47	149'161.70
850 Industrie, artisanat et commerce	1'058'092.97	481'702.57	406'200.00	148'200.00	436'328.47	149'161.70
85 Industrie, artisanat et commerce	1'058'092.97	481'702.57	406'200.00	148'200.00	436'328.47	149'161.70
Dépenses nettes		576'390.40		258'000.00		287'166.77
87 Combustibles et énergie						
871 Electricité						
8710 Electricité (en général)		650'000.00		650'000.00		650'000.00
8711 Réseau électrique (entreprise communale)	6'697'493.94	6'697'493.94	6'604'835.00	6'604'835.00	6'674'104.48	6'674'104.48
871 Electricité	6'697'493.94	7'347'493.94	6'604'835.00	7'254'835.00	6'674'104.48	7'324'104.48
872 Pétrole et gaz						
8720 Pétrole et gaz (en général)		60'000.00		60'000.00		60'000.00
8721 Approvisionnement en gaz (entreprise communale)	3'072'729.64	3'072'729.64	2'820'000.00	2'820'000.00	2'695'410.49	2'695'410.49
872 Pétrole et gaz	3'072'729.64	3'132'729.64	2'820'000.00	2'880'000.00	2'695'410.49	2'755'410.49
873 Energie non électrique						
8731 Entreprises de chauffage à distance (entreprise communale)	24'492.01	24'492.01	401'900.00	401'900.00	2'813.85	
873 Energie non électrique	24'492.01	24'492.01	401'900.00	401'900.00	2'813.85	
87 Combustibles et énergie	9'794'715.59	10'504'715.59	9'826'735.00	10'536'735.00	9'372'328.82	10'079'514.97
Recettes nettes	7'10'000.00		7'10'000.00		707'186.15	
8 Économie publique	11'007'648.06	10'995'297.66	10'421'635.00	10'695'935.00	9'982'649.34	10'237'712.17
Dépenses nettes		12'350.40	274'300.00		255'062.83	
9 Finances et impôts						
91 Impôts						
910 Impôts						

MCH2: Aperçu du compte de résultat selon les fonctions

Saint-Imier

	Comptes 2021		Budget 2021		Comptes 2020	
	Charges	Revenus	Charges	Revenus	Charges	Revenus
9 Finances et impôts (...)						
9100 Impôts communaux généraux	8'925'347.33	26'269'504.77	3'950'000.00	16'523'100.00	7'092'345.06	21'894'697.05
9101 Impôts spéciaux	2'956.15	663'111.70	20'000.00	362'000.00	8'523.80	478'165.60
9102 Taxes immobilières		925'859.45		859'200.00		888'935.45
9103 Taxes sur les chiens		24'106.80		20'000.00		22'370.85
910 Impôts	8'928'303.48	27'882'582.72	3'970'000.00	17'764'300.00	7'100'868.86	23'284'168.95
91 Impôts	8'928'303.48	27'882'582.72	3'970'000.00	17'764'300.00	7'100'868.86	23'284'168.95
Recettes nettes	18'954'279.24		13'794'300.00		16'183'300.09	
93 Péréquation financière et compensation des charges						
930 Péréquation financière et compensation des charges						
9300 Péréquation financière et compensation des charges	2'253'838.00	135'473.00	1'233'500.00	111'500.00	1'712'998.00	112'814.00
930 Péréquation financière et compensation des charges	2'253'838.00	135'473.00	1'233'500.00	111'500.00	1'712'998.00	112'814.00
93 Péréquation financière et compensation des charges	2'253'838.00	135'473.00	1'233'500.00	111'500.00	1'712'998.00	112'814.00
Dépenses nettes		2'118'365.00		1'122'000.00		1'600'184.00
95 Quotes-parts, autres						
950 Quotes-parts, autres		605'153.50		710'000.00		546'399.85
950 Quotes-parts, autres		605'153.50		710'000.00		546'399.85
950 Quotes-parts, autres		605'153.50		710'000.00		546'399.85
Recettes nettes	605'153.50		710'000.00		546'399.85	
96 Administration de la fortune et de la dette						
961 Intérêts						
9610 Intérêts	158'039.06	218'935.25	357'700.00	273'400.00	173'765.13	285'151.35
961 Intérêts	158'039.06	218'935.25	357'700.00	273'400.00	173'765.13	285'151.35
963 Biens-fonds du patrimoine financier						
9630 Biens-fonds du patrimoine financier	149'445.77	240'952.42	178'700.00	258'600.00	1'777'040.19	1'840'030.54
963 Biens-fonds du patrimoine financier	149'445.77	240'952.42	178'700.00	258'600.00	1'777'040.19	1'840'030.54
96 Administration de la fortune et de la dette	307'484.83	459'887.67	536'400.00	532'000.00	1'950'805.32	2'125'181.89
Recettes nettes	152'402.84			4'400.00	174'376.57	
97 Redistributions						

MCH2: Aperçu du compte de résultat selon les fonctions

Saint-Imier

	Comptes 2021		Budget 2021		Comptes 2020	
	Charges	Revenus	Charges	Revenus	Charges	Revenus
9 Finances et impôts (...)						
971 Redistributions liées à la taxe sur le CO2						
9710 Redistributions liées à la taxe sur le CO2		2'067.45		8'500.00		3'669.75
971 Redistributions liées à la taxe sur le CO2		2'067.45		8'500.00		3'669.75
97 Redistributions		2'067.45		8'500.00		3'669.75
Recettes nettes	2'067.45		8'500.00		3'669.75	
99 Postes non répartis						
990 Postes non répartis						
9900 Postes non répartis, article 84 OCo						
9901 Amortissement du patrimoine administratif existant						
990 Postes non répartis	492'851.57		492'850.00		34'747.30	
995 Charges et revenus neutres	492'851.57		492'850.00		492'351.57	
995 Charges et revenus neutres	420'119.00	420'119.00			85'100.05	85'100.05
995 Charges et revenus neutres	420'119.00	420'119.00			85'100.05	85'100.05
999 Clôture						
9990 Clôture	55'070.21			2'466'290.00		
999 Clôture	55'070.21			2'466'290.00		
99 Postes non répartis	968'040.78	420'119.00	492'850.00	2'466'290.00	612'698.92	85'100.05
Dépenses nettes	547'921.78		1'973'440.00		527'598.87	
9 Finances et impôts	12'457'667.09	29'505'283.34	6'232'750.00	21'592'590.00	11'377'371.10	26'157'334.49
Recettes nettes	17'047'616.25		15'359'840.00		14'779'963.39	

MCH2: Aperçu du compte de résultat selon les fonctions

Saint-Imier

	Comptes 2021		Budget 2021		Comptes 2020	
	Charges	Revenus	Charges	Revenus	Charges	Revenus
0 Administration générale						
Dépenses nettes	4'448'314.73	1'310'062.76	3'252'340.00	1'144'080.00	3'805'396.28	1'794'601.56
		3'138'251.97		2'108'260.00		2'010'794.72
1 Ordre et sécurité publics, défense						
Dépenses nettes	1'240'431.80	1'144'735.97	1'237'200.00	1'083'400.00	1'276'617.44	1'132'905.66
		95'695.83		153'800.00		143'711.78
2 Formation						
Dépenses nettes	6'580'268.63	2'263'732.59	6'405'990.00	1'787'050.00	6'177'784.81	2'154'386.77
		4'316'536.04		4'618'940.00		4'023'398.04
3 Culture, sports et loisirs, Eglises						
Dépenses nettes	2'231'642.87	680'369.25	2'357'410.00	747'300.00	2'463'421.32	761'598.07
		1'551'273.62		1'610'110.00		1'701'823.25
4 Santé						
Dépenses nettes	184'789.28	32'808.45	176'200.00	38'000.00	236'510.25	31'143.20
		151'980.83		138'200.00		205'367.05
5 Sécurité sociale						
Dépenses nettes	14'244'844.96	9'646'543.85	16'026'000.00	11'438'300.00	14'324'095.17	10'075'633.59
		4'598'301.11		4'587'700.00		4'248'461.58
6 Transports et télécommunications						
Dépenses nettes	3'263'852.03	395'461.31	2'554'380.00	453'600.00	2'771'600.32	402'252.15
		2'868'390.72		2'100'780.00		2'369'348.17
7 Protection de l'environnement et aménagement du territoire						
Dépenses nettes	5'312'788.02	4'997'952.29	5'680'183.00	5'363'833.00	5'481'768.85	5'149'647.22
		314'835.73		316'350.00		332'121.63
8 Économie publique						
Dépenses nettes	11'007'648.06	10'995'297.66	10'421'635.00	10'695'935.00	9'982'649.34	10'237'712.17
		12'350.40		274'300.00		255'062.83
9 Finances et impôts						
Recettes nettes	12'457'667.09	29'505'283.34	6'232'750.00	21'592'590.00	11'377'371.10	26'157'334.49
	17'047'616.25		15'359'840.00		14'779'963.39	
Total	60'972'247.47	60'972'247.47	54'344'088.00	54'344'088.00	57'897'214.88	57'897'214.88
Excédent des dépenses						
Excédent des recettes	60'972'247.47	60'972'247.47	54'344'088.00	54'344'088.00	57'897'214.88	57'897'214.88

MCH2: Budget - Compte de résultat selon les groupes de matières (2 pos.)

Saint-Imier

	Comptes 2021		Budget 2021		Comptes 2020	
	Charges	Revenus	Charges	Revenus	Charges	Revenus
3 Charges						
30 Charges de personnel	8'836'347.16	470'672.40	8'632'450.00	8'632'450.00	8'768'760.77	410'334.43
Dépenses nettes		8'365'674.76		8'632'450.00		8'358'426.34
31 Charges de biens et services et autres charges d'exploitation	15'867'942.51	2'656'882.30	13'609'785.00	13'609'785.00	18'898'280.92	5'751'127.18
Dépenses nettes		13'211'060.21		13'609'785.00		13'147'153.74
33 Amortissements du patrimoine administratif	1'408'060.74	19'244.75	1'794'118.00	1'794'118.00	1'387'628.74	27'357.04
Dépenses nettes		1'388'815.99		1'794'118.00		1'360'271.70
34 Charges financières	360'052.55	63'478.67	562'500.00	562'500.00	2'038'022.27	89'626.55
Dépenses nettes		296'573.88		562'500.00		1'948'395.72
35 Attributions aux fonds et financements spéciaux	1'377'807.13		1'335'720.00	1'335'720.00	1'280'421.43	
Dépenses nettes		1'377'807.13		1'335'720.00		1'280'421.43
36 Charges de transfert	24'242'488.41	1'896'249.36	22'824'740.00	22'824'740.00	23'298'272.76	1'557'487.38
Dépenses nettes		22'346'239.05		22'824'740.00		21'740'785.38
38 Charges extraordinaires	12'022'437.95		4'275'600.00	4'275'600.00	8'133'115.65	
Dépenses nettes		12'022'437.95		4'275'600.00		8'133'115.65
39 Imputations internes	1'010'458.72		911'100.00	911'100.00	1'275'888.04	19'713.02
Dépenses nettes		1'010'458.72		911'100.00		1'256'175.02
3 Charges	65'125'595.17	5'106'527.48	53'946'013.00	53'946'013.00	65'080'390.58	7'855'645.60
Dépenses nettes		60'019'067.69		53'946'013.00		57'224'744.98
4 Revenus						
40 Revenus fiscaux	2'618'056.00	21'822'810.12	310'000.00	13'505'300.00	2'283'537.60	19'288'672.90
Recettes nettes	19'204'754.12		13'195'300.00	15'290'480.00	17'005'135.30	
42 Taxes	408'687.94	15'612'625.38			269'373.67	14'453'262.63
Recettes nettes	15'203'937.44		15'290'480.00		14'183'888.96	
43 Revenus divers		262.60				20.00
Recettes nettes	262.60				20.00	
44 Revenus financiers	38'220.05	622'433.55		667'300.00	40'878.20	632'207.00
Recettes nettes	584'213.50		667'300.00		591'328.80	
4 Revenus						
4 Revenus						127

MCH2: Budget - Compte de résultat selon les groupes de matières (2 pos.)

Saint-Imier

	Comptes 2021		Budget 2021		Comptes 2020	
	Charges	Revenus	Charges	Revenus	Charges	Revenus
4 Revenus (...)						
45 Prélèvements sur les fonds et financements spéciaux						
Recettes nettes	925'971.16	925'971.16	938'038.00	938'038.00	1'106'886.71	1'106'886.71
46 Revenus de transfert	2'250'372.70	15'466'667.88		14'945'550.00	1'388'994.05	15'134'660.90
Recettes nettes	13'216'295.18		14'945'550.00		13'745'666.85	
48 Revenus extraordinaires		10'064'332.42		5'332'200.00	54'541.27	9'080'512.13
Recettes nettes	10'064'332.42		5'332'200.00		9'025'970.86	
49 Imputations internes		1'010'458.72		911'100.00	19'713.02	1'275'888.04
Recettes nettes	1'010'458.72		911'100.00		1'256'175.02	
4 Revenus	5'315'336.69	65'525'561.83	310'000.00	51'589'968.00	4'057'037.81	60'972'110.31
Recettes nettes	60'210'225.14		51'279'968.00		56'915'072.50	
9 Comptes de clôture						
90 Clôture du compte de résultats						
Dépenses nettes	607'969.07	416'811.62	88'075.00	2'754'120.00	343'752.42	653'424.90
Dépenses nettes		191'157.45	2'666'045.00		309'672.48	
9 Comptes de clôture	607'969.07	416'811.62	88'075.00	2'754'120.00	343'752.42	653'424.90
Dépenses nettes		191'157.45	2'666'045.00		309'672.48	

MCH2: Budget - Compte de résultat selon les groupes de matières (2 pos.)

Saint-Imier

	Comptes 2021		Budget 2021		Comptes 2020	
	Charges	Revenus	Charges	Revenus	Charges	Revenus
Récapitulation						
3 Charges						
Dépenses nettes	65'125'595.17	5'106'527.48	53'946'013.00	53'946'013.00	65'080'390.58	7'855'645.60
		60'019'067.69				57'224'744.98
4 Revenus						
Recettes nettes	5'315'336.69	65'525'561.83	310'000.00	51'589'968.00	4'057'037.81	60'972'110.31
	60'210'225.14		51'279'968.00		-56'915'072.50	
9 Comptes de clôture						
Dépenses nettes	607'969.07	416'811.62	88'075.00	2'754'120.00	343'752.42	653'424.90
		191'157.45	2'666'045.00		-309'672.48	
Total	71'048'900.93	71'048'900.93	54'344'088.00	54'344'088.00	69'481'180.81	69'481'180.81
Excédent des dépenses						
Excédent des recettes						
	71'048'900.93	71'048'900.93	54'344'088.00	54'344'088.00	69'481'180.81	69'481'180.81

MCH2: Aperçu du compte de résultat selon les groupes de matières

Saint-Imier

	Comptes 2021		Budget 2021		Comptes 2020	
	Charges	Revenus	Charges	Revenus	Charges	Revenus
3 Charges						
30 Charges de personnel						
300 Autorités et commissions						
3000 Traitements, indemnités journalières et jetons présence d. membres d. autorités et commissions	256'802.60		270'300.00		252'326.50	
300 Autorités et commissions	256'802.60		270'300.00		252'326.50	
301 Traitements du personnel administratif et d'exploitation						
3010 Traitements du personnel administratif et d'exploitation	6'487'402.60		6'652'350.00		6'437'438.08	
301 Traitements du personnel administratif et d'exploitation	6'487'402.60		6'652'350.00		6'437'438.08	
304 Allocations						
3049 Autres allocations	264'085.55		288'300.00		271'509.14	
304 Allocations	264'085.55		288'300.00		271'509.14	
305 Cotisations de l'employeur						
3050 Cotisations AVS, AI, APG, AC de l'employeur, frais administratifs	443'847.65		454'700.00		441'630.48	
3052 Cotisations de l'employeur aux caisses de pension	462'189.70		482'800.00		465'990.86	
3053 Cotisations de l'employeur aux assurances-accidents	166'463.70		175'000.00		169'455.44	
3054 Cotisations de l'employeur à la caisse de compensation pour allocations familiales	109'802.70		113'400.00		110'271.48	
3055 Cotisations de l'employeur aux assurances d'indemnités journalières en cas de maladie	85'669.75		89'600.00		85'724.36	
305 Cotisations de l'employeur	1'267'973.50		1'315'500.00		1'273'072.62	
309 Autres charges de personnel						
3090 Formation et perfectionnement du personnel	30'042.97	525.80	39'000.00		13'765.95	
3091 Recrutement du personnel	6'521.20		5'000.00		5'191.50	
3099 Autres charges de personnel	79'591.09	26'218.95	62'000.00		110'754.75	5'632.20
309 Autres charges de personnel	89'410.51		106'000.00		124'080.00	
30 Charges de personnel	8'365'674.76		8'632'450.00		8'358'426.34	
31 Charges de biens et services et autres charges d'exploitation						
310 Charges de matériel et de marchandises						
3100 Matériel de bureau	61'481.47		77'000.00		63'840.20	
3101 Matériel d'exploitation, fournitures	325'058.27	21'079.75	573'050.00		400'962.04	286.47
3102 Imprimés, publications	28'853.91	181.17	37'100.00		33'257.35	
						130

MCH2: Aperçu du compte de résultat selon les groupes de matières

	Comptes 2021		Budget 2021		Comptes 2020	
	Charges	Revenus	Charges	Revenus	Charges	Revenus
3 Charges (...)						
3103 Littérature spécialisée, magazines	2'474.85		7'500.00		5'194.90	
3104 Matériel didactique	270'399.90		302'300.00		276'599.35	
3105 Dentrées alimentaires	27'094.32		33'000.00		26'621.55	
310 Charges de matériel et de marchandises	694'101.80		1'029'950.00		806'188.92	
311 Immobilisations ne pouvant être portées à l'actif						
3110 Meubles et appareils de bureau	18'858.48		33'000.00		27'958.39	
3111 Machines, appareils et véhicules	150'010.44		163'500.00		200'930.84	7'274.50
3112 Vêtements, linge, rideaux	33'313.85		30'000.00		20'821.90	
3113 Matériel informatique	126'758.91		126'100.00		136'978.93	
3118 Immobilisations incorporelles	37'219.00		37'200.00		70'998.56	
3119 Autres immobilisations ne pouvant être portées à l'actif	12'315.85		16'700.00		9'543.40	
311 Immobilisations ne pouvant être portées à l'actif	378'476.53		406'500.00		459'957.52	
312 Alimentation et élimination, biens-fonds PA						
3120 Alimentation et élimination, biens-fonds PA	5'939'940.34		6'280'200.00		5'477'065.81	
312 Alimentation et élimination, biens-fonds PA	5'939'940.34		6'280'200.00		5'477'065.81	
313 Prestations de services et honoraires						
3130 Prestations de services de tiers	1'916'493.44	29.25	1'692'200.00		1'824'303.31	0.00
3132 Honoraires de conseillers externes, experts, spécialistes, etc.	50'607.93		65'300.00		53'399.15	
3134 Primes d'assurance de choses	193'133.45		189'300.00		190'641.60	
3135 Charges de prestations de services pour personnes en garde						
3139 Examens de fin d'apprentissage	600.00		600.00			
313 Prestations de services et honoraires	2'160'805.57		1'947'400.00		2'068'344.06	
314 Gros entretien et entretien courant						
3140 Entretien des terrains	96'157.45		25'000.00		24'949.40	
3141 Entretien des routes / voies de communication	380'885.31		375'000.00		368'409.35	
3143 Entretien d'autres ouvrages de génie civil	1'735'351.41		1'504'000.00		1'838'204.61	
3144 Entretien des terrains bâtis et bâtiments	583'573.35	0.00	503'000.00		809'559.32	0.00
314 Gros entretien et entretien courant	2'795'967.52		2'407'000.00		3'041'122.68	
315 Entretien des biens mobiliers et immobilisations incorporelles						

MCH2: Aperçu du compte de résultat selon les groupes de matières

Saint-Imier

	Comptes 2021		Budget 2021		Comptes 2020	
	Charges	Revenus	Charges	Revenus	Charges	Revenus
3 Charges (...)						
3150 Entretien de meubles et d'appareils de bureau	42'929.49		43'750.00		50'750.90	
3151 Entretien de machines, appareils, véhicules et outils	179'278.24		247'000.00		206'133.60	
3153 Entretien de matériel informatique	1'540.00		1'600.00		2'461.20	
3158 Entretien des immobilisations incorporelles	85'500.10		82'700.00		72'043.05	
3159 Entretien des autres biens mobiliers	3'537.00		4'000.00		378.00	
315 Entretien des biens mobiliers et immobilisations incorporelles	312'784.83		379'050.00		331'766.75	
316 Loyers, leasing, fermages, taxes d'utilisation						
3160 Loyers et fermages des biens-fonds	309'689.50		351'605.00		278'824.50	
3161 Loyers, frais d'utilisation des immobilisations	25'680.00		29'680.00		25'680.00	
3169 Autres loyers et frais d'utilisation	214'243.15		102'000.00		13'171.75	
316 Loyers, leasing, fermages, taxes d'utilisation	549'612.65		483'285.00		317'676.25	
317 Indemnisations						
3170 Frais de déplacement et autres frais	13'525.10		15'500.00		14'681.25	
3171 Excursions, voyages scolaires et camps	47'501.90	305.20	89'800.00		39'281.59	3'179.35
317 Indemnisations	60'721.80		105'300.00		50'783.49	
318 Rectifications sur créances						
3180 Rectifications sur créances	10'314.70		8'500.00		10'712.90	
3181 Pertes sur créances effectives	182'134.13		424'000.00		333'687.75	
318 Rectifications sur créances	192'448.83		432'500.00		344'400.65	
319 Diverses charges d'exploitation						
3199 Autres charges d'exploitation	126'200.34		138'600.00		249'847.61	
319 Diverses charges d'exploitation	126'200.34		138'600.00		249'847.61	
31 Charges de biens et services et autres charges d'exploitation	13'211'060.21		13'609'785.00		13'147'153.74	
33 Amortissements du patrimoine administratif						
330 Immobilisations corporelles PA						
3300 Amortissements planifiés, immobilisations corporelles	1'339'798.38		1'685'743.00		1'303'935.29	
330 Immobilisations corporelles PA	1'339'798.38		1'685'743.00		1'303'935.29	
332 Amortissements des immobilisations incorporelles						
3320 Amortissements planifiés, immobilisations incorporelles	49'017.61		108'375.00		56'336.41	

132

MCH2: Aperçu du compte de résultat selon les groupes de matières

	Comptes 2021		Budget 2021		Comptes 2020	
	Charges	Revenus	Charges	Revenus	Charges	Revenus
3 Charges (...)						
332 Amortissements des immobilisations incorporelles	49'017.61		108'375.00		56'336.41	
33 Amortissements du patrimoine administratif	1'388'815.99		1'794'118.00		1'360'271.70	
34 Charges financières						
340 Charges d'intérêts						
3400 Intérêts passifs des engagements courants	4'633.35		3'500.00		4'704.82	
3401 Intérêts passifs des engagements financiers à court terme	8'480.15		10'000.00		8'446.80	
3406 Intérêts passifs des engagements financiers à long terme	126'799.11		289'400.00		143'923.56	
3409 Autres intérêts passifs	78'615.95		121'900.00		88'162.05	
340 Charges d'intérêts	218'528.56		424'800.00		245'237.23	
343 Charges pour biens-fonds, patrimoine financier						
3430 Gros entretien, biens-fonds PF	28'940.22		55'000.00		69'920.54	617.55
3439 Autres charges des biens-fonds PF	40'851.60		42'700.00		41'932.10	
343 Charges pour biens-fonds, patrimoine financier	69'791.82		97'700.00		111'235.09	
344 Rectifications, immobilisations PF						
3441 Rectifications, immobilisations corporelles PF					1'585'000.00	
344 Rectifications, immobilisations PF					1'585'000.00	
349 Différentes charges financières						
3499 Autres charges financières	8'253.50		40'000.00		6'923.40	
349 Différentes charges financières	8'253.50		40'000.00		6'923.40	
34 Charges financières	296'573.88		562'500.00		1'948'395.72	
35 Attributions aux fonds et financements spéciaux						
351 Attributions aux fonds et financements spéciaux enregistrés comme capitaux propres						
3510 Attributions aux financements spéciaux enregistrés comme capitaux propres	1'377'807.13		1'335'720.00		1'280'421.43	
351 Attributions aux fonds et financements spéciaux enregistrés comme capitaux propres	1'377'807.13		1'335'720.00		1'280'421.43	
35 Attributions aux fonds et financements spéciaux	1'377'807.13		1'335'720.00		1'280'421.43	
36 Charges de transfert						
360 Quotes-parts de revenus destinées à des tiers						
3601 Quotes-parts de revenus destinées aux cantons et aux concordats			12'000.00			

MCH2: Aperçu du compte de résultat selon les groupes de matières

Saint-Imier

	Comptes 2021		Budget 2021		Comptes 2020	
	Charges	Revenus	Charges	Revenus	Charges	Revenus
3 Charges (...)						
3602 Quotes-parts de revenus destinées aux communes et aux syndicats de communes	1'258'955.65		1'042'500.00		1'045'169.10	
360 Quotes-parts de revenus destinées à des tiers	1'258'955.65		1'054'500.00		1'045'169.10	
361 Dédommagements à des collectivités publiques						
3611 Dédommagements aux cantons et aux concordats	3'115'071.65		3'152'300.00		3'138'862.30	
3612 Dédommagements aux communes et aux syndicats de communes	43'476.15		50'000.00		74'560.00	
361 Dédommagements à des collectivités publiques	3'158'547.80		3'202'300.00		3'213'422.30	
362 Péréquation financière et compensation des charges						
3621 Péréquation financière et compensation des charges – canton	3'774'533.00		3'894'200.00		3'801'353.50	
3622 Péréquation financière et compensation des charges – communes et syndicats de communes	1'309'701.00		283'700.00		753'193.00	
362 Péréquation financière et compensation des charges	5'084'234.00		4'177'900.00		4'554'546.50	
363 Subventions à des collectivités et à des tiers						
3631 Subventions aux cantons et aux concordats	1'595'488.00		1'647'900.00		1'576'309.00	
3632 Subventions aux communes et aux syndicats de communes	699'259.92		622'650.00		754'380.75	0.00
3634 Subventions aux entreprises publiques	213'587.45		178'540.00		151'155.10	
3635 Subventions aux entreprises privées	99'469.50		133'800.00		118'737.25	
3636 Subventions aux organisations privées à but non lucratif	1'823'220.35		1'781'750.00		2'267'138.12	1'500.00
3637 Subventions aux ménages	8'394'649.38	0.00	10'004'000.00		8'041'775.17	
363 Subventions à des collectivités et à des tiers	12'825'674.60		14'368'640.00		12'907'995.39	
366 Amortissements, subventions d'investissement						
3660 Amortissements planifiés, subventions d'investissement						
366 Amortissements, subventions d'investissement						
369 Différentes charges de transfert						
3690 Autres charges de transfert	18'827.00		21'400.00		19'652.09	
369 Différentes charges de transfert	18'827.00		21'400.00		19'652.09	
36 Charges de transfert	22'346'239.05		22'824'740.00		21'740'785.38	
38 Charges extraordinaires						
389 Attributions aux capitaux propres						
3893 Attributions aux préfinancements des capitaux propres	11'610'193.95		4'275'600.00		8'098'368.35	

134

MCH2: Aperçu du compte de résultat selon les groupes de matières

	Comptes 2021		Budget 2021		Comptes 2020	
	Charges	Revenus	Charges	Revenus	Charges	Revenus
3 Charges (...)						
3894 Patrimoine administratif - dépréciations complémen					34'747.30	
3896 Attributions aux réserves liées à la réévaluation	412'244.00					
389 Attributions aux capitaux propres	12'022'437.95		4'275'600.00		8'133'115.65	
38 Charges extraordinaires	12'022'437.95		4'275'600.00		8'133'115.65	
39 Imputations internes						
391 Prestations de services						
3910 Imputations internes pour prestations de services	1'008'304.77		907'600.00		1'253'487.47	
391 Prestations de services	1'008'304.77		907'600.00		1'253'487.47	
394 Intérêts et charges financières standard						
3940 Imputations internes pour intérêts et charges financières standard	2'153.95		3'500.00		2'687.55	
394 Intérêts et charges financières standard	2'153.95		3'500.00		2'687.55	
39 Imputations internes	1'010'458.72		911'100.00		1'256'175.02	
3 Charges	60'019'067.69		53'946'013.00		57'224'744.98	
4 Revenus						
40 Revenus fiscaux						
400 Impôts directs, personnes physiques						
4000 Impôts sur le revenu, personnes physiques	119'949.45	8'635'254.30	100'000.00	7'681'100.00	58'440.35	8'582'303.00
4001 Impôts sur la fortune, personnes physiques	10'190.90	520'630.70	10'000.00	532'000.00	7'808.25	543'549.10
4002 Impôts à la source, personnes physiques		494'387.50		530'000.00		753'464.45
400 Impôts directs, personnes physiques		9'520'132.15		8'633'100.00		9'813'067.95
401 Impôts directs, personnes morales						
4010 Impôts sur le bénéfice, personnes morales	402'926.00	8'355'013.55	200'000.00	3'470'000.00	252'029.80	6'082'195.20
4011 Impôts sur le capital, personnes morales	1'297.85	5'521.55		10'000.00	500.65	10'307.80
4019 Autres impôts directs, personnes morales		7'956'311.25		3'280'000.00		160.50
401 Impôts directs, personnes morales						5'840'133.05
402 Autres impôts directs						
4021 Impôts fonciers		925'859.45		859'200.00		888'935.45
4022 Impôts sur les gains de fortune		634'619.95		340'000.00		355'280.70

MCH2: Aperçu du compte de résultat selon les groupes de matières

Saint-Imier

	Comptes 2021		Budget 2021		Comptes 2020	
	Charges	Revenus	Charges	Revenus	Charges	Revenus
4 Revenus (...)						
4024 Impôts sur les successions et les donations		84'756.10		10'000.00		20'809.90
4029 Encaissement de créances fiscales amorties		50'088.92		42'000.00		55'501.90
402 Autres impôts directs		1'695'324.42		1'251'200.00		1'320'527.95
403 Impôts sur la possession et sur la dépense						
4033 Taxes sur les clients		24'106.80		20'000.00		22'370.85
4039 Autres impôts sur la propriété et sur les charges		8'879.50		11'000.00		9'035.50
403 Impôts sur la possession et sur la dépense		32'986.30		31'000.00		31'406.35
40 Revenus fiscaux		19'204'754.12		13'195'300.00		17'005'135.30
42 Taxes						
420 Taxes d'exemption						
4200 Taxes d'exemption		285'381.60		270'000.00		291'694.60
420 Taxes d'exemption		285'381.60		270'000.00		291'694.60
421 Emoluments administratifs						
4210 Emoluments administratifs		89'630.73		56'000.00		49'051.80
421 Emoluments administratifs		89'630.73		56'000.00		49'051.80
424 Taxes d'utilisation et taxes pour prestations de services						
4240 Taxes d'utilisation et taxes pour prestations de services		14'230'563.82		14'724'080.00		13'380'802.16
424 Taxes d'utilisation et taxes pour prestations de services		14'230'563.82		14'724'080.00		13'380'802.16
425 Recettes sur ventes						
4250 Ventes		24'957.00		29'000.00		19'317.00
425 Recettes sur ventes		24'957.00		29'000.00		19'317.00
426 Remboursements						
4260 Remboursements de tiers		504'591.45		153'900.00		378'325.34
426 Remboursements		504'591.45		153'900.00		378'325.34
427 Amendes						
4270 Amendes		68'812.84		57'500.00		64'698.06
427 Amendes		68'812.84		57'500.00		64'698.06
42 Taxes		15'203'937.44		15'290'480.00		14'183'888.96
43 Revenus divers						

MCH2: Aperçu du compte de résultat selon les groupes de matières

	Comptes 2021		Budget 2021		Comptes 2020	
	Charges	Revenus	Charges	Revenus	Charges	Revenus
4 Revenus (...)						
439 Autres revenus						
4390 Autres revenus		262.60				20.00
439 Autres revenus		262.60				20.00
43 Revenus divers		262.60				20.00
44 Revenus financiers						
440 Revenus des intérêts						
4400 Intérêts des disponibilités		116.00		1'000.00		348.50
4401 Intérêts des créances et comptes courants		49'760.90		90'000.00		96'266.00
4402 Intérêts des placements financiers à court terme		25'103.10		30'000.00		40'262.05
4407 Intérêts des placements financiers à long terme		64'139.20		30'000.00		55'322.25
4409 Autres intérêts du patrimoine financier		77'662.10		121'700.00		90'265.00
440 Revenus des intérêts		216'781.30		272'700.00		282'463.80
441 Gains réalisés PF						
4411 Gains provenant des ventes d'immobilisations corporelles PF		50'103.79				
441 Gains réalisés PF		50'103.79				
443 Revenus des biens-fonds PF						
4430 Loyers et fermages, biens-fonds PF		161'908.41		203'600.00		185'110.00
443 Revenus des biens-fonds PF		161'908.41		203'600.00		185'110.00
447 Revenus des biens-fonds PA						
4470 Loyers et fermages, biens-fonds PA		155'420.00		191'000.00		123'755.00
447 Revenus des biens-fonds PA		155'420.00		191'000.00		123'755.00
44 Revenus financiers		584'213.50		667'300.00		591'328.80
45 Prélèvements sur les fonds et financements spéciaux						
451 Prélèvements sur les fonds et financements spéciaux enregistrés comme capitaux propres						
4510 Prélèvements sur les financements spéciaux enregistrés comme capitaux propres		925'971.16		938'038.00		1'106'886.71
451 Prélèvements sur les fonds et financements spéciaux enregistrés comme capitaux propres		925'971.16		938'038.00		1'106'886.71
45 Prélèvements sur les fonds et financements spéciaux		925'971.16		938'038.00		1'106'886.71
46 Revenus de transfert						

MCH2: Aperçu du compte de résultat selon les groupes de matières

Saint-Imier

	Comptes 2021		Budget 2021		Comptes 2020	
	Charges	Revenus	Charges	Revenus	Charges	Revenus
4 Revenus (...)						
460 Quotes-parts à des revenus						
4600 Quotes-parts aux revenus de la Confédération		520'397.40		700'000.00		525'589.95
4602 Quotes-parts aux revenus des communes et des syndicats de communes		710'000.00		710'000.00		710'000.00
460 Quotes-parts à des revenus		1'230'397.40		1'410'000.00		1'235'589.95
461 Dédommagements de collectivités publiques						
4611 Dédommagements des cantons et des concordats		7'112'833.12		9'171'800.00		7'748'314.11
4612 Dédommagements des communes et des syndicats de communes	415.50	1'145'364.59		941'500.00		1'186'781.76
461 Dédommagements de collectivités publiques		8'257'782.21		10'113'300.00		8'935'095.87
462 Péréquation financière et compensation des charges						
4621 Péréquation financière et compensation des charges – cantons et concordats		135'473.00		111'500.00		112'814.00
4622 Péréquation financière et compensation des charges – communes et syndicats de communes						
462 Péréquation financière et compensation des charges		135'473.00		111'500.00		112'814.00
463 Subventions des collectivités publiques et des tiers						
4631 Subventions des cantons et des concordats		956'609.00		914'110.00		1'055'157.65
4632 Subventions des communes et des syndicats de communes		45'240.00		45'240.00		45'240.00
4636 Subventions des organisations privées à but non lucratif		165'607.50		180'000.00		159'216.05
4637 Subventions des ménages		2'398'484.07		2'150'000.00		2'182'901.24
463 Subventions des collectivités publiques et des tiers		3'565'940.57		3'289'350.00		3'442'514.94
469 Autres revenus de transferts						
4690 Autres revenus de transfert		26'702.00		21'400.00		19'652.09
469 Autres revenus de transferts		26'702.00		21'400.00		19'652.09
46 Revenus de transfert		13'216'295.18		14'945'550.00		13'745'666.85
48 Revenus extraordinaires						
489 Prélèvements sur les capitaux propres						
4893 Prélèvements sur les préfinancements des capitaux propres		9'652'088.42		5'332'200.00		7'440'970.86
4896 Prélèvements sur la réserve liée à la réévaluation		412'244.00				1'585'000.00
489 Prélèvements sur les capitaux propres		10'064'332.42		5'332'200.00		9'025'970.86
48 Revenus extraordinaires		10'064'332.42		5'332'200.00		9'025'970.86

MCH2: Aperçu du compte de résultat selon les groupes de matières

	Comptes 2021		Budget 2021		Comptes 2020	
	Charges	Revenus	Charges	Revenus	Charges	Revenus
4 Revenus (...)						
49 Imputations internes						
491 Prestations de services						
4910 Imputations internes pour prestations de services		1'008'304.77		907'600.00		1'253'487.47
491 Prestations de services		1'008'304.77		907'600.00		1'253'487.47
494 Intérêts et charges financières standard						
4940 Imputations internes pour intérêts et charges financières standard		2'153.95		3'500.00		2'687.55
494 Intérêts et charges financières standard		2'153.95		3'500.00		2'687.55
49 Imputations internes		1'010'458.72		911'100.00		1'256'175.02
4 Revenus		60'210'225.14		51'279'968.00		56'915'072.50
9 Comptes de clôture						
90 Clôture du compte de résultats						
900 Clôture du compte de résultats						
9000 Excédent de revenus	55'070.21			2'466'290.00		
9001 Excédent de charges	55'070.21			2'466'290.00		
900 Clôture du compte de résultats						
901 Clôture des financements spéciaux (conf)						
9010 Clôture des financements spéciaux et des fonds enregistrés comme capitaux propres, excéd. de revenus	314'989.75		88'075.00	287'830.00	335'200.78	644'873.26
9011 Clôture des financements spéciaux et fonds enregistrés comme capitaux propres, excédent charges	136'087.24	178'902.51		199'755.00		309'672.48
901 Clôture des financements spéciaux (conf)	191'157.45			2'666'045.00		309'672.48
90 Clôture du compte de résultats						
9 Comptes de clôture	191'157.45			2'666'045.00		309'672.48

MCH2: Aperçu du compte de résultat selon les groupes de matières

Saint-Imier

	Comptes 2021		Budget 2021		Comptes 2020	
	Charges	Revenus	Charges	Revenus	Charges	Revenus
3 Charges						
Dépenses nettes	60'019'067.69	60'019'067.69	53'946'013.00	53'946'013.00	57'224'744.98	57'224'744.98
4 Revenus						
Recettes nettes	60'210'225.14	60'210'225.14	51'279'968.00	51'279'968.00	56'915'072.50	56'915'072.50
9 Comptes de clôture						
Dépenses nettes	191'157.45	191'157.45	2'666'045.00	2'666'045.00	309'672.48	309'672.48
Total	60'972'247.47	60'972'247.47	54'344'088.00	54'344'088.00	57'897'214.88	57'897'214.88
Excédent des dépenses						
Excédent des recettes						
	60'972'247.47	60'972'247.47	54'344'088.00	54'344'088.00	57'897'214.88	57'897'214.88

MCH2: Aperçu du compte de résultat selon les groupes de matières

Saint-Imier

	Comptes 2021		Budget 2021		Comptes 2020	
	Charges	Revenus	Charges	Revenus	Charges	Revenus
3 Charges						
30 Charges de personnel						
300 Autorités et commissions						
3000 Traitements, indemnités journalières et jetons présence d. membres d. autorités et commissions					3'655.00	
0110.3000.01 Indemnités du bureau de vote	4'918.60		4'500.00		40'615.00	
0110.3000.02 Jetons de présences	49'252.50		50'000.00			
0120.3000.01 Indemnités du Conseil municipal	202'631.50		215'800.00		208'056.50	
3000 Traitements, indemnités journalières et jetons présence d. membres d. autorités et commissions	256'802.60		270'300.00		252'326.50	
300 Autorités et commissions	256'802.60		270'300.00		252'326.50	
301 Traitements du personnel administratif et d'exploitation						
3010 Traitements du personnel administratif et d'exploitation						
0220.3010.01 Traitements du personnel administratif	823'837.15		833'200.00		830'902.69	
0290.3010.01 Traitements concierges et personnel de nettoyage	95'382.75		96'000.00		94'196.97	
1110.3010.01 Traitement(s) police administrative	169'358.40		168'900.00		165'783.70	
2120.3010.01 Traitement pour secrétariat	24'032.45		24'000.00		23'625.06	
2130.3010.01 Traitements pour secrétariat	16'021.85		16'000.00		15'750.25	
2170.3010.01 Traitements des concierges et des aides	466'657.65		457'200.00		410'902.89	
2170.3010.02 Traitements pour cours et surveillance bassin de natation	9'559.50		17'100.00		6'357.25	
2170.3010.03 Pool d'heures pour conciergeries	14'290.85		13'200.00		7'954.30	
2197.3010.01 Traitements du personnel	72'757.10		72'800.00		71'702.15	
3110.3010.01 Traitement du(de la) conservateur(-trice)	52'161.20		52'000.00		51'213.50	
3110.3010.03 Gardiennage	36'664.45		37'100.00		36'535.00	
3210.3010.01 Traitements des bibliothécaires	84'648.05		80'700.00		83'762.80	
3210.3010.03 Traitement du/de la stagiaire	6'360.00		6'350.00			
3221.3010.01 Traitement du concierge	43'844.95		44'700.00		44'043.19	
3290.3010.01 Traitements conciergerie Fondation Reine-Berthe	35'730.20		37'900.00		37'339.19	
3321.3010.01 Traitements du personnel	323'083.15		342'300.00		338'756.45	
3411.3010.01 Traitement du garde-bains	59'391.15		77'200.00		43'337.55	
					141	

MCH2: Aperçu du compte de résultat selon les groupes de matières

Saint-Imier

	Comptes 2021		Budget 2021		Comptes 2020	
	Charges	Revenus	Charges	Revenus	Charges	Revenus
3 Charges (...)						
3411.3010.02 Traitement personnel auxiliaire	35'280.65		42'700.00		77'319.27	
3420.3010.01 Traitement du personnel de voirie	48'593.45		49'500.00		47'944.14	
4330.3010.01 Traitement infirmière scolaire	52'872.95		53'200.00		52'421.20	
5310.3010.01 Traitements du personnel administratif	150'910.50		151'700.00		149'438.25	
5444.3010.01 Traitements du personnel	133'701.15		136'400.00		134'366.70	
5790.3010.01 Traitements du personnel	1'020'898.20		1'069'800.00		1'036'529.40	
6150.3010.01 Traitements du personnel administratif	66'307.85		69'100.00		72'804.15	
6150.3010.02 Traitements du personnel de la voirie	520'135.35		555'700.00		529'314.19	
6150.3010.03 Traitements du personnel technique	100'614.65		105'200.00		99'119.01	
7101.3010.01 Traitements du personnel administratif	45'955.09		44'700.00		47'595.66	
7101.3010.02 Traitements du personnel technique	34'400.60		36'000.00		33'963.83	
7101.3010.03 Traitements du personnel d'exploitation	384'155.40		386'000.00		354'935.93	
7201.3010.01 Traitements du personnel	133'317.30		135'600.00		130'426.17	
7300.3010.01 Traitements du personnel d'exploitation	7'312.50		6'400.00		11'810.85	
7301.3010.01 Traitements du personnel de la voirie	239'619.20		256'300.00		246'873.13	
7710.3010.01 Traitements du personnel	94'234.25		97'500.00		94'112.36	
7791.3010.01 Traitements du personnel	10'346.15		10'500.00		10'045.85	
7900.3010.01 Traitements du personnel	63'783.80		64'000.00		63'095.47	
8500.3010.01 Traitements du personnel	26'801.85		28'800.00		27'516.03	
8711.3010.01 Traitement du personnel administratif	82'194.07		87'000.00		91'564.96	
8711.3010.02 Traitements du personnel technique	141'966.40		144'500.00		140'463.70	
8711.3010.03 Traitements du personnel d'exploitation	557'075.00		535'500.00		524'677.30	
8721.3010.01 Traitements du personnel administratif	18'097.40		19'300.00		19'801.14	
8721.3010.02 Traitements du personnel technique	34'405.99		36'000.00		33'963.83	
8721.3010.03 Traitements du personnel d'exploitation	150'642.00		154'300.00		145'172.62	
3010 Traitements du personnel administratif et d'exploitation	6'487'402.60		6'652'350.00		6'437'438.08	
301 Traitements du personnel administratif et d'exploitation	6'487'402.60		6'652'350.00		6'437'438.08	142

MCH2: Aperçu du compte de résultat selon les groupes de matières

	Comptes 2021		Budget 2021		Comptes 2020	
	Charges	Revenus	Charges	Revenus	Charges	Revenus
3 Charges (...)						
304 Allocations						
3049 Autres allocations						
0220.3049.01 Allocations diverses	26'173.75		23'500.00		27'296.04	
0290.3049.01 Allocations diverses	5'595.40		5'600.00		5'072.40	
1110.3049.01 Allocations diverses	4'560.00		5'300.00		4'560.00	
2120.3049.01 Allocations diverses	1'944.00		1'900.00		2'052.00	
2130.3049.01 Allocations diverses	1'296.00		1'300.00		1'188.00	
2170.3049.01 Allocations diverses	20'879.10		21'500.00		18'289.49	
2197.3049.01 Allocations diverses	4'320.00		4'300.00		4'320.00	
3110.3049.01 Allocations diverses	3'732.00		3'700.00		3'732.00	
3210.3049.01 Allocations diverses	2'640.00		4'000.00		2'640.00	
3221.3049.01 Allocations diverses	2'832.00		3'500.00		3'528.00	
3290.3049.01 Allocations diverses	2'656.60		1'600.00		1'584.00	
3321.3049.01 Allocations diverses	16'168.00		19'500.00		15'573.00	
3411.3049.01 Allocations diverses	3'505.50		4'500.00		3'632.00	
3420.3049.01 Allocations diverses	1'712.40		1'900.00		1'712.40	
4330.3049.01 Allocations diverses	2'808.00		2'800.00		2'808.00	
5310.3049.01 Allocations diverses	9'032.00		10'900.00		9'339.00	
5444.3049.01 Allocations diverses	2'992.00		3'100.00		3'072.00	
5790.3049.01 Allocations diverses	35'724.00		46'700.00		41'093.50	
6150.3049.01 Allocations diverses	33'751.90		36'100.00		35'835.56	
7101.3049.01 Allocations diverses	13'745.00		16'200.00		15'546.50	
7201.3049.01 Allocations diverses	3'948.00		4'600.00		3'961.70	
7300.3049.01 Allocations diverses	290.90		300.00		241.01	
7301.3049.01 Allocations diverses	15'284.90		16'800.00		16'140.84	
7710.3049.01 Allocations diverses	4'067.30		4'500.00		4'332.90	
7791.3049.01 Allocations diverses	534.00		600.00		534.00	

MCH2: Aperçu du compte de résultat selon les groupes de matières

Saint-Imier

	Comptes 2021		Budget 2021		Comptes 2020	
	Charges	Revenus	Charges	Revenus	Charges	Revenus
3 Charges (...)						
7900.3049.01 Allocations diverses	2'404.00		2'400.00		2'396.00	
8500.3049.01 Allocations diverses	1'765.40		2'000.00		1'900.50	
8711.3049.01 Allocations diverses	29'905.40		29'400.00		29'326.50	
8721.3049.01 Allocations diverses	9'818.00		9'800.00		9'801.80	
3049 Autres allocations	264'085.55		288'300.00		271'509.14	
304 Allocations	264'085.55		288'300.00		271'509.14	
305 Cotisations de l'employeur						
3050 Cotisations AVS, AI, APG, AC de l'employeur, frais administratifs						
0120.3050.01 Cotisations AVS, AI, APG, AC	12'968.90		13'900.00		13'372.65	
0220.3050.01 Cotisations AVS, AI, APG, AC	52'114.50		54'700.00		52'861.61	
0290.3050.01 Cotisations AVS, AI, APG, AC	8'760.15		6'400.00		10'517.69	
1110.3050.01 Cotisations AVS, AI, APG, AC	11'233.80		11'200.00		10'970.25	
2120.3050.01 Cotisations AVS, AI, APG, AC	1'856.20		1'600.00		1'535.04	
2130.3050.01 Cotisations AVS, AI, APG, AC	1'078.05		1'100.00		784.61	
2170.3050.01 Cotisations AVS, AI, APG, AC	31'913.30		33'400.00		29'030.69	
2197.3050.01 Cotisations AVS, AI, APG, AC	4'831.20		4'800.00		4'744.70	
3110.3050.01 Cotisations AVS, AI, APG, AC	5'868.55		5'900.00		5'864.00	
3210.3050.01 Cotisations AVS, AI, APG, AC	6'028.20		5'800.00		5'537.85	
3221.3050.01 Cotisations AVS, AI, APG, AC	2'928.50		3'000.00		2'932.83	
3290.3050.01 Cotisations AVS, AI, APG, AC	2'393.90		2'500.00		2'501.93	
3321.3050.01 Cotisations AVS, AI, APG, AC	21'454.85		22'700.00		22'417.95	
3411.3050.01 Cotisations AVS, AI, APG, AC	6'275.50		7'900.00		7'821.32	
3420.3050.01 Cotisations AVS, AI, APG, AC	3'236.00		3'300.00		3'182.89	
4330.3050.01 Cotisations AVS, AI, APG, AC	3'486.30		3'500.00		3'576.40	
5310.3050.01 Cotisations AVS, AI, APG, AC	10'056.20		10'100.00		9'921.80	
5444.3050.01 Cotisations AVS, AI, APG, AC	8'820.90		9'000.00		8'834.60	
5790.3050.01 Cotisations AVS, AI, APG, AC	68'609.30		70'500.00		68'267.00	
						144

MCH2: Aperçu du compte de résultat selon les groupes de matières

	Comptes 2021		Budget 2021		Comptes 2020	
	Charges	Revenus	Charges	Revenus	Charges	Revenus
3 Charges (...)						
6150.3050.01 Cotisations AVS, AI, APG, AC	45'041.15		48'400.00		46'092.09	
7101.3050.01 Cotisations AVS, AI, APG, AC	30'796.25		30'700.00		29'122.62	
7201.3050.01 Cotisations AVS, AI, APG, AC	8'884.20		9'000.00		8'659.34	
7300.3050.01 Cotisations AVS, AI, APG, AC	490.55		400.00		774.86	
7301.3050.01 Cotisations AVS, AI, APG, AC	16'388.15		17'100.00		16'642.39	
7710.3050.01 Cotisations AVS, AI, APG, AC	6'290.00		6'500.00		6'262.89	
7791.3050.01 Cotisations AVS, AI, APG, AC	693.75		700.00		671.32	
7900.3050.01 Cotisations AVS, AI, APG, AC	4'188.50		4'200.00		4'128.03	
8500.3050.01 Cotisations AVS, AI, APG, AC	1'793.35		1'900.00		1'835.96	
8711.3050.01 Cotisations AVS, AI, APG, AC	51'834.10		50'700.00		49'593.51	
8721.3050.01 Cotisations AVS, AI, APG, AC	13'533.35		13'800.00		13'171.66	
3050 Cotisations AVS, AI, APG, AC de l'employeur, frais administratifs	443'847.65		454'700.00		441'630.48	
3052 Cotisations de l'employeur aux caisses de pension						
0120.3052.01 Caisse de pensions et de prévoyance	3'003.00		4'800.00		3'612.60	
0220.3052.01 Caisse de pension et de prévoyance	68'917.20		69'800.00		68'461.89	
0290.3052.01 Caisse de pensions et de prévoyance	7'952.60		6'300.00		10'317.64	
1110.3052.01 Caisse de pensions et de prévoyance	12'611.40		12'700.00		12'463.80	
2120.3052.01 Caisse de pension et de prévoyance	1'746.60		1'700.00		1'707.68	
2130.3052.01 Caisse de pension et de prévoyance	1'164.00		1'200.00		1'138.72	
2170.3052.01 Caisse de pensions et de prévoyance	33'263.50		34'200.00		33'141.33	
2197.3052.01 Caisse de pension et de prévoyance	4'519.80		4'500.00		4'443.60	
3110.3052.01 Caisse de pensions et de prévoyance	3'843.00		3'900.00		3'777.00	
3210.3052.01 Caisse de pensions et de prévoyance	5'171.40		5'200.00		5'122.80	
3221.3052.01 Caisse de pensions et de prévoyance	2'771.20		3'500.00		3'389.49	
3290.3052.01 Caisse de pension et de prévoyance	1'317.90		1'400.00		1'372.86	
3321.3052.01 Caisse de pension et de prévoyance	19'163.95		21'500.00		20'624.55	
3411.3052.01 Caisse de pensions et de prévoyance	5'283.90		9'400.00		7'072.49	
						145

MCH2: Aperçu du compte de résultat selon les groupes de matières

Saint-Imier

	Comptes 2021		Budget 2021		Comptes 2020	
	Charges	Revenus	Charges	Revenus	Charges	Revenus
3 Charges (...)						
3420.3052.01 Caisse de pensions et de prévoyance	2'905.80		2'900.00		2'854.65	
4330.3052.01 Caisse de pensions et de prévoyance	4'402.80		4'500.00		4'365.00	
5310.3052.01 Caisse de pensions et de prévoyance	10'844.40		11'000.00		9'697.20	
5444.3052.01 Caisse de pensions et de prévoyance	8'802.35		9'000.00		8'784.00	
5790.3052.01 Caisse de pensions et de prévoyance	69'870.65		78'700.00		72'040.15	
6150.3052.01 Caisse de pensions et de prévoyance	48'317.55		49'900.00		49'824.62	
7101.3052.01 Caisse de pensions et de prévoyance	34'378.60		34'500.00		32'847.89	
7201.3052.01 Caisse de pensions et de prévoyance	7'903.20		8'000.00		7'794.74	
7300.3052.01 Caisse de retraite	485.10		500.00		642.81	
7301.3052.01 Caisse de pensions et de prévoyance	16'496.20		16'800.00		16'324.42	
7710.3052.01 Caisse de pensions et de prévoyance	6'496.75		6'600.00		6'488.01	
7791.3052.01 Caisse de pensions et de prévoyance	795.60		800.00		786.63	
7900.3052.01 Caisse de pensions et de prévoyance	5'819.40		5'900.00		5'752.80	
8500.3052.01 Caisse de pensions et de prévoyance	1'641.55		1'700.00		1'703.40	
8711.3052.01 Caisse de pensions et de prévoyance	56'275.50		55'700.00		53'560.61	
8721.3052.01 Caisse de pensions et de prévoyance	16'024.80		16'200.00		15'877.48	
3052 Cotisations de l'employeur aux caisses de pension	462'189.70		482'800.00		465'990.86	
3053 Cotisations de l'employeur aux assurances-accidents						
0120.3053.01 Cotisations aux assurances accidents	4'102.50		4'400.00		4'115.20	
0220.3053.01 Cotisations aux assurances accidents	17'450.75		17'500.00		17'211.10	
0290.3053.01 Cotisations aux assurances accidents	3'571.00		2'600.00		5'299.99	
1110.3053.01 Cotisations aux assurances accidents	3'626.90		3'500.00		3'477.60	
2120.3053.01 Cotisations aux assurances accidents	571.95		500.00		447.93	
2130.3053.01 Cotisations aux assurances accidents	348.95		300.00		246.37	
2170.3053.01 Cotisations aux assurances accidents	15'474.45		16'200.00		14'456.13	
2197.3053.01 Cotisations aux assurances accidents	1'566.70		1'500.00		1'508.90	
3110.3053.01 Cotisations aux assurances accidents	1'813.90		1'900.00		1'775.85	
						146

MCH2: Aperçu du compte de résultat selon les groupes de matières

Saint-Imier

	Comptes 2021		Budget 2021		Comptes 2020	
	Charges	Revenus	Charges	Revenus	Charges	Revenus
3 Charges (...)						
3210.3053.01 Cotisations aux assurances accidents	1'954.75		1'800.00		1'761.85	
3221.3053.01 Cotisations aux assurances accidents	1'431.80		1'500.00		1'522.93	
3290.3053.01 Cotisations aux assurances accidents	1'169.40		1'300.00		1'299.14	
3321.3053.01 Cotisations aux assurances accidents	7'574.75		10'100.00		8'143.75	
3411.3053.01 Cotisations aux assurances accidents	3'077.75		4'100.00		4'290.21	
3420.3053.01 Cotisations aux assurances accidents	1'401.60		1'500.00		1'455.17	
4330.3053.01 Cotisations aux assurances accidents	1'131.30		1'100.00		1'131.75	
5310.3053.01 Cotisations aux assurances accidents	3'258.40		3'200.00		3'153.80	
5444.3053.01 Cotisations aux assurances accidents	2'862.75		2'900.00		2'812.60	
5790.3053.01 Cotisations aux assurances accidents	22'031.95		22'400.00		21'727.25	
6150.3053.01 Cotisations aux assurances accidents	21'670.85		23'300.00		22'502.85	
7101.3053.01 Cotisations aux assurances accidents	11'583.90		12'300.00		11'413.73	
7201.3053.01 Cotisations aux assurances accidents	2'516.80		2'700.00		2'492.13	
7300.3053.01 Cotisations aux assurances accidents	239.95		200.00		403.27	
7301.3053.01 Cotisations aux assurances accidents	7'489.25		8'200.00		8'106.28	
7710.3053.01 Cotisations aux assurances accidents	2'891.05		3'200.00		3'053.46	
7791.3053.01 Cotisations aux assurances accidents	338.00		400.00		348.28	
7900.3053.01 Cotisations aux assurances accidents	1'051.10		1'100.00		1'039.47	
8500.3053.01 Cotisations aux assurances accidents	874.05		1'000.00		952.61	
8711.3053.01 Cotisations aux assurances accidents	18'701.70		19'200.00		18'560.98	
8721.3053.01 Cotisations aux assurances accidents	4'685.50		5'100.00		4'744.86	
3053 Cotisations de l'employeur aux assurances-accidents	166'463.70		175'000.00		169'455.44	
3054 Cotisations de l'employeur à la caisse de compensation pour allocations familiales						
0120.3054.01 Cotisations ALFA	3'220.55		3'500.00		3'329.70	
0220.3054.01 Cotisations ALFA	12'948.60		14'100.00		13'195.79	
0290.3054.01 Cotisations ALFA	2'171.70		1'600.00		2'908.54	
1110.3054.01 Cotisations ALFA	2'785.55		2'800.00		2'730.80	
						147

MCH2: Aperçu du compte de résultat selon les groupes de matières

Saint-Imier

	Comptes 2021		Budget 2021		Comptes 2020	
	Charges	Revenus	Charges	Revenus	Charges	Revenus
3 Charges (...)						
2120.3054.01 Cotisations ALFA	460.35		400.00		381.38	
2130.3054.01 Cotisations ALFA	267.10		300.00		194.87	
2170.3054.01 Cotisations ALFA	7913.10		8300.00		7'226.29	
2197.3054.01 Cotisations ALFA	1'197.80		1'200.00		1'180.90	
3110.3054.01 Cotisations ALFA	1'455.60		1'500.00		1'459.85	
3210.3054.01 Cotisations ALFA	1'494.20		1'400.00		1'378.50	
3221.3054.01 Cotisations ALFA	726.30		700.00		729.93	
3290.3054.01 Cotisations ALFA	593.40		600.00		622.63	
3321.3054.01 Cotisations ALFA	5'320.25		5'600.00		5'580.65	
3411.3054.01 Cotisations ALFA	1'555.60		2'000.00		1'947.02	
3420.3054.01 Cotisations ALFA	802.20		800.00		792.48	
4330.3054.01 Cotisations ALFA	864.30		900.00		890.20	
5310.3054.01 Cotisations ALFA	2'493.30		2'500.00		2'469.90	
5444.3054.01 Cotisations ALFA	2'186.85		2'200.00		2'198.80	
5790.3054.01 Cotisations ALFA	16'724.70		17'500.00		16'993.50	
6150.3054.01 Cotisations ALFA	11'170.60		12'000.00		11'477.21	
7101.3054.01 Cotisations ALFA	7'638.45		7'700.00		7'253.56	
7201.3054.01 Cotisations ALFA	2'203.00		2'200.00		2'155.73	
7300.3054.01 Cotisations ALFA	121.60		100.00		193.01	
7301.3054.01 Cotisations ALFA	4'062.75		4'200.00		4'142.00	
7710.3054.01 Cotisations ALFA	1'559.15		1'600.00		1'559.16	
7791.3054.01 Cotisations ALFA	171.95		200.00		167.21	
7900.3054.01 Cotisations ALFA	1'039.00		1'000.00		1'027.43	
8500.3054.01 Cotisations ALFA	445.05		500.00		457.06	
8711.3054.01 Cotisations ALFA	12'853.95		12'600.00		12'349.11	
8721.3054.01 Cotisations ALFA	3'355.75		3'400.00		3'278.27	
3054 Cotisations de l'employeur à la caisse de compensation pour allocations familiales	109'802.70		113'400.00		110'271.48	148

MCH2: Aperçu du compte de résultat selon les groupes de matières

	Comptes 2021		Budget 2021		Comptes 2020	
	Charges	Revenus	Charges	Revenus	Charges	Revenus
3 Charges (...)						
3055 Cotisations de l'employeur aux assurances d'indemnités journalières en cas de maladie						
0120.3055.01 Cotisations assurance indemnités journ. en cas maladies	2'566.65		2'700.00		2'635.35	
0220.3055.01 Cotisations assurance indemnités journ. en cas maladies	10'453.15		10'800.00		10'642.04	
0290.3055.01 Cotisations assurance indemnités journ. en cas maladies	1'667.10		1'300.00		2'264.90	
1110.3055.01 Cotisations assurance indemnités journ. en cas maladies	2'148.05		2'200.00		2'105.00	
2120.3055.01 Cotisations assurance indemnités journ. en cas maladies	352.60		300.00		285.73	
2130.3055.01 Cotisations assurance indemnités journ. en cas maladies	203.50		200.00		143.52	
2170.3055.01 Cotisations assurance indemnités journ. en cas maladies	6'179.80		6'600.00		5'617.67	
2197.3055.01 Cotisations assurance indemnités journ. en cas maladies	921.70		900.00		908.60	
3110.3055.01 Cotisations assurance indemnités journ. en cas maladies	1'125.35		1'200.00		1'128.30	
3210.3055.01 Cotisations assurance indemnités journ. en cas maladies	1'152.85		1'100.00		1'061.25	
3221.3055.01 Cotisations assurance indemnités journ. en cas maladies	555.45		600.00		558.14	
3290.3055.01 Cotisations assurance indemnités journ. en cas maladies	451.15		500.00		473.17	
3321.3055.01 Cotisations assurance indemnités journ. en cas maladies	4'093.05		4'500.00		4'292.20	
3411.3055.01 Cotisations assurance indemnités journ. en cas maladies	1'199.40		1'600.00		1'592.04	
3420.3055.01 Cotisations assurance indemnités journ. en cas maladies	616.25		600.00		607.52	
4330.3055.01 Cotisations assurance indemnités journ. en cas maladies	670.10		700.00		690.50	
5310.3055.01 Cotisations assurance indemnités journ. en cas maladies	1'911.70		2'000.00		1'893.50	
5444.3055.01 Cotisations assurance indemnités journ. en cas maladies	1'693.70		1'800.00		1'702.40	
5790.3055.01 Cotisations assurance indemnités journ. en cas maladies	13'207.80		13'900.00		13'132.65	
6150.3055.01 Cotisations assurance indemnités journ. en cas maladies	8'704.30		9'500.00		8'858.82	
7101.3055.01 Cotisations assurance indemnités journ. en cas maladies	5'903.90		6'100.00		5'606.09	
						149

MCH2: Aperçu du compte de résultat selon les groupes de matières

Saint-Imier

	Comptes 2021		Budget 2021		Comptes 2020	
	Charges	Revenus	Charges	Revenus	Charges	Revenus
3 Charges (...)						
7201.3055.01 Cotisations assurance indemnités journ. en cas maladies	1'702.85		1'800.00		1'664.85	
7300.3055.01 Cotisations assurance indemnités journ. en cas maladies	92.50		100.00		149.58	
7301.3055.01 Cotisations assurance indemnités journ. en cas maladies	3'115.80		3'300.00		3'189.92	
7710.3055.01 Cotisations assurance indemnités journ. en cas maladies	1'194.55		1'300.00		1'192.61	
7791.3055.01 Cotisations assurance indemnités journ. en cas maladies	130.95		100.00		127.53	
7900.3055.01 Cotisations assurance indemnités journ. en cas maladies	808.00		800.00		799.47	
8500.3055.01 Cotisations assurance indemnités journ. en cas maladies	339.55		400.00		348.82	
8711.3055.01 Cotisations assurance indemnités journ. en cas maladies	9917.10		10'000.00		9'522.46	
8721.3055.01 Cotisations assurance indemnités journ. en cas maladies	2'590.90		2'700.00		2'529.73	
3055 Cotisations de l'employeur aux assurances d'indemnités journalières en cas de maladie	85'669.75		89'600.00		85'724.36	
305 Cotisations de l'employeur	1'267'973.50		1'315'500.00		1'273'072.62	
309 Autres charges de personnel						
3090 Formation et perfectionnement du personnel						
0220.3090.01 Formation et perfectionnement du personnel	2'268.40		5'000.00		575.75	
1110.3090.01 Cours de perfectionnement et école de police	1'072.00		1'000.00		466.00	
2120.3090.01 Perfectionnement, formation continue	1'420.40		1'500.00		183.30	
2130.3090.01 Traitements pour cours facultatifs			1'000.00			
2197.3090.01 Formation et perfectionnement du personnel			1'500.00			
3110.3090.01 Autres charges du personnel, formation	54'112.25		500.00		2'294.80	
3210.3090.01 Autres charges du personnel, formation		525.80	1'500.00		6.25	
4340.3090.01 Frais de formation de contrôleur de champignons	2'000.00		2'500.00		1'500.00	
5310.3090.01 Autres charges de personnel	2'397.80		2'000.00		1'285.65	
5790.3090.01 Formation et perfectionnement du personnel	7'314.95		9'500.00		550.00	
7101.3090.01 Formation et perfectionnement du personnel	1'942.08		5'000.00		3'528.00	
8711.3090.01 Formation et perfectionnement du personnel	1'343.14		5'000.00		3'082.20	
						150

MCH2: Aperçu du compte de résultat selon les groupes de matières

Saint-Imier

	Comptes 2021		Budget 2021		Comptes 2020	
	Charges	Revenus	Charges	Revenus	Charges	Revenus
3 Charges (...)						
8721.3090.01 Formation et perfectionnement du personnel	4'872.95		3'000.00		294.00	
3090 Formation et perfectionnement du personnel	30'042.97	525.80	39'000.00		13'765.95	
3091 Recrutement du personnel						
0220.3091.01 Recrutement du personnel			1'000.00			
5790.3091.01 Recrutement du personnel	6'521.20		4'000.00		5'191.50	
3091 Recrutement du personnel	6'521.20		5'000.00		5'191.50	
3099 Autres charges de personnel						
0220.3099.01 Autres charges de personnel y compris chèques REKA	30'730.14		27'500.00		20'880.30	493.50
0290.3099.01 Autres charges de personnel	1'360.05		5'000.00			
1110.3099.01 Autres charges de personnel	2'172.60		2'000.00		1'240.30	
2120.3099.01 Autres charges de personnel		471.00			13.05	
2130.3099.01 Autres charges de personnel		314.00			8.75	
2170.3099.01 Autres charges de personnel		12'115.30	5'000.00		17'667.55	
2197.3099.01 Autres charges de personnel	682.75				193.70	
3221.3099.01 Autres charges de personnel		1'654.05	500.00		771.05	
3290.3099.01 Autres charges de personnel	44.15				351.65	
3321.3099.01 Autres charges de personnel		2'756.10			6'192.00	
3411.3099.01 Autres charges de personnel	1'003.65		3'000.00			3'842.30
3420.3099.01 Autres charges de personnel	1'004.95				789.35	
4330.3099.01 Autres charges de personnel	139.30					1'296.40
5444.3099.01 Autres charges de personnel	4'576.95		500.00		1'864.20	
5790.3099.01 Autres charges de personnel		6'763.95	8'500.00		18'286.30	
6150.3099.01 Autres charges de personnel	19'774.30				12'706.55	
7101.3099.01 Autres charges de personnel	8'435.30				340.60	
7201.3099.01 Autres charges de personnel		377.15	3'500.00		1'871.15	
7301.3099.01 Autres charges de personnel		843.40			5'770.45	
7710.3099.01 Autres charges de personnel	2'421.15		1'500.00		1'712.15	
						151

MCH2: Aperçu du compte de résultat selon les groupes de matières

Saint-Imier

	Comptes 2021		Budget 2021		Comptes 2020	
	Charges	Revenus	Charges	Revenus	Charges	Revenus
3 Charges (...)						
7791.3099.01 Autres charges de personnel	393.60				267.75	
7900.3099.01 Autres charges de personnel	1'380.45				1'994.00	
8500.3099.01 Autres charges de personnel	859.85				591.35	
8711.3099.01 Autres charges de personnel		924.00		5'000.00	13'648.85	
8721.3099.01 Autres charges de personnel	4'611.90				3'593.70	
3099 Autres charges de personnel	79'591.09	26'218.95	62'000.00		110'754.75	5'632.20
309 Autres charges de personnel	89'410.51		106'000.00		124'080.00	
30 Charges de personnel	8'365'674.76		8'632'450.00		8'358'426.34	
31 Charges de biens et services et autres charges d'exploitation						
310 Charges de matériel et de marchandises						
3100 Matériel de bureau						
0220.3100.01 Matériel et fournitures de bureau	28'311.15		32'000.00		31'174.50	
1110.3100.01 Matériel et fournitures de bureau	1'727.05		3'500.00		1'955.60	
2120.3100.01 Matériel et fournitures de bureau	2'828.54		3'000.00		2'292.35	
2130.3100.01 Matériel et fournitures de bureau	1'441.50		2'300.00		952.75	
2197.3100.01 Matériel et fournitures de bureau			1'000.00			
3210.3100.01 Fournitures de bureau	2'077.80		3'000.00		3'905.90	
3411.3100.01 Matériel et fournitures de bureau	318.80		1'000.00		1'126.90	
4331.3100.01 Matériel de bureau, imprimés, matériel d'enseignement			200.00		265.85	
5310.3100.01 Matériel et fournitures de bureau	1'865.90		2'500.00		1'422.70	
5790.3100.01 Matériel et fournitures de bureau	12'219.95		12'000.00		9'675.85	
7101.3100.01 Matériel et fournitures de bureau	2'212.51		5'000.00		3'092.75	
7900.3100.01 Matériel et fournitures de bureau	340.45		500.00		713.90	
8711.3100.01 Matériel et fournitures de bureau	5'833.38		8'000.00		5'447.05	
8721.3100.01 Matériel et fournitures de bureau	2'304.44		3'000.00		1'814.10	
3100 Matériel de bureau	61'481.47		77'000.00		63'840.20	
3101 Matériel d'exploitation, fournitures						
0290.3101.01 Achat machines de nettoyage et fournitures	1'531.15		5'000.00		407.95	
						152

MCH2: Aperçu du compte de résultat selon les groupes de matières

Saint-Imier

	Comptes 2021		Budget 2021		Comptes 2020	
	Charges	Revenus	Charges	Revenus	Charges	Revenus
3 Charges (...)						
0290.3101.02 Matériel d'entretien et de nettoyage	6'070.45		8'000.00		6'877.50	
2130.3101.01 Matériel d'entretien et de nettoyage enseignement ménager	155.25		1'500.00		650.60	
2170.3101.01 Achat de produits de nettoyages et d'entretien	16'005.95		15'000.00		12'364.05	
3110.3101.01 Matériel et matières - entretien			2'400.00		2'400.00	
3110.3101.02 Conservation	6'466.16		6'500.00		19'198.94	
3210.3101.01 Achat de livres	2'165.45		22'000.00		22'905.25	
3210.3101.02 Achat de disques pour la médiathèque	2'814.00		4'000.00		4'113.25	
3210.3101.03 Mobilier	4'585.35		5'500.00		5'573.40	
3210.3101.04 Achat de livres numériques	646.20		650.00		646.20	
3221.3101.01 Matériel d'entretien et de nettoyage	11'981.85		12'000.00		4'981.25	
3221.3101.02 Matériel de cuisine	5'799.60		6'000.00		5'374.55	
3411.3101.01 Matières premières pour l'exploitation	4'514.25		12'500.00		5'742.66	
3411.3101.02 Matériel de nettoyage	7'314.65		5'000.00		3'510.95	
3420.3101.01 Matériel d'entretien, fleurs, graines, engrais	1'808.10		1'500.00		529.55	
4330.3101.01 Matériel sanitaire			500.00			
4331.3101.01 Matériel sanitaire			1'000.00			
6150.3101.01 Carburant, lubrifiants	72'250.85		65'000.00		58'076.50	
6150.3101.02 Sable, sel, gravier	23'941.70		20'000.00		8'287.50	
6150.3101.03 Matériel, plaques de rues			5'000.00		2'000.00	
7101.3101.01 Matériel pour l'entretien des conduites, vannes et hydrants	35'764.42		250'000.00		142'974.94	
7101.3101.02 Matériel destiné à la vente	25'653.58		40'000.00		14'503.86	
7101.3101.03 Matières et produits de filtration	7'297.06		8'000.00		4'078.40	
7201.3101.01 Matériel d'entretien et de nettoyage	178.29		2'000.00			286.47
7301.3101.01 Matériel d'entretien et de nettoyage	1'090.95		2'500.00		816.50	
7791.3101.01 Matériel d'entretien et de nettoyage			2'500.00			
8711.3101.01 Matériel destiné à la vente: installations intérieures		2'1079.75	8'000.00		28'839.35	

153

MCH2: Aperçu du compte de résultat selon les groupes de matières

Saint-limier

	Comptes 2021		Budget 2021		Comptes 2020	
	Charges	Revenus	Charges	Revenus	Charges	Revenus
3 Charges (...)						
8711.3101.02 Matériel destiné au réseau d'éclairage public (câbles)			8'000.00		66.50	
8711.3101.03 Matériel destiné au réseau BT	22'207.71		8'000.00		22'335.35	
8711.3101.04 Matériel destiné au réseau HT	7'617.23		5'000.00		1'919.35	
8721.3101.01 Matériel pour entretien des installations	23'103.57		20'000.00		8'272.29	
8721.3101.02 Matériel destiné à la vente	14'604.50		15'000.00		13'516.40	
8731.3101.01 Matériel pour entretien des installations			5'000.00			
3101 Matériel d'exploitation, fournitures	325'058.27	21'079.75	573'050.00		400'962.04	286.47
3102 Imprimés, publications						
0110.3102.01 Matériel pour votations et élections	22'101.50		26'500.00		19'071.60	
0220.3102.01 Imprimés, publications	1'934.00		1'000.00		1'400.00	
1110.3102.01 Imprimés, publications	500.00		500.00		23.00	
2120.3102.01 Imprimés, publications	2'270.30		1'200.00		689.85	
2130.3102.01 Imprimés, publications			400.00			
3411.3102.01 Imprimés, publications			1'000.00		3'471.70	
4330.3102.01 Matériel de bureau, imprimés, matériel d'enseignement			500.00			
5310.3102.01 Imprimés, publications	96.00		200.00			
7101.3102.01 Imprimés, publications		181.17	4'000.00		4'698.90	
7900.3102.01 Imprimés, publications	20.00		300.00			
8711.3102.01 Imprimés, publications			500.00			
8721.3102.01 Imprimés, publications	1'932.11		1'000.00		3'902.30	
3102 Imprimés, publications	28'853.91	181.17	37'100.00		33'257.35	
3103 Littérature spécialisée, magazines						
0220.3103.01 Littérature spécialisée, magazines	87.15		500.00		340.00	
1110.3103.01 Littérature spécialisée, magazines			200.00			
2130.3103.01 Littérature spécialisée, magazines	447.00		500.00		496.90	
2130.3103.02 Matériel de bureau, imprimés, insertions, revues, ens. mén.			700.00			
3210.3103.01 Revues	1'514.60		3'000.00		2'190.80	
						154

MCH2: Aperçu du compte de résultat selon les groupes de matières

Saint-Imier

	Comptes 2021		Budget 2021		Comptes 2020	
	Charges	Revenus	Charges	Revenus	Charges	Revenus
3 Charges (...)						
3411.3103.01 Littérature spécialisée, magazines			800.00			
5310.3103.01 Littérature spécialisée, magazines			100.00			
5790.3103.01 Littérature spécialisée, magazines	190.00		500.00		241.00	
7101.3103.01 Littérature spécialisée, magazines			1'000.00			
7900.3103.01 Littérature spécialisée, magazines	236.10		200.00		246.00	
8711.3103.01 Littérature spécialisée, magazines					290.80	
8721.3103.01 Littérature spécialisée, magazines					1'389.40	
3103 Littérature spécialisée, magazines	2'474.85		7'500.00		5'194.90	
3104 Matériel didactique						
2110.3104.01 Moyens d'enseignements	15'323.84		21'000.00		17'339.89	
2110.3104.03 Achats de mobiliers, matériel	2'235.24		4'000.00		3'394.40	
2120.3104.01 Moyens d'enseignement	114'206.40		120'000.00		111'644.77	
2120.3104.02 Moyens d'enseignement: travaux de couture	6'607.40		6'400.00		6'934.70	
2120.3104.03 Moyens d'enseignement: activités créatrices manuelles	3'739.32		4'200.00		4'245.10	
2120.3104.04 Bibliothèque scolaire, discothèque, clichés	3'378.60		3'500.00		3'431.74	
2120.3104.05 Achat de mobilier, appareils didactiques	9'818.12		22'500.00		20'561.65	
2130.3104.01 Moyens d'enseignement	81'225.40		81'000.00		80'514.85	
2130.3104.02 Moyens d'enseignement: travaux de couture	4'302.15		4'800.00		3'674.20	
2130.3104.03 Moyens d'enseignement: travaux manuels	8'999.00		9'000.00		9'000.00	
2130.3104.04 Bibliothèque, discothèque, clichés	1'133.90		1'200.00		630.75	
2130.3104.05 Salle de physique, laboratoire	4'753.01		5'000.00		3'045.80	
2130.3104.06 Moyens d'enseignements: enseignement ménager	278.00		3'000.00		642.05	
2130.3104.07 Achat de mobilier, appareils didactiques	7'331.50		8'000.00		4'429.30	
2200.3104.01 Moyens d'enseignement	7'068.02		8'700.00		7'110.15	
3104 Matériel didactique	270'399.90		302'300.00		276'599.35	
3105 Denrées alimentaires						
2130.3105.01 Produits d'alimentation et matériel divers	27'094.32		33'000.00		26'621.55	
						155

MCH2: Aperçu du compte de résultat selon les groupes de matières

Saint-Imier

	Comptes 2021		Budget 2021		Comptes 2020	
	Charges	Revenus	Charges	Revenus	Charges	Revenus
3 Charges (...)						
3105 Denrées alimentaires	27'094.32		33'000.00		26'621.55	
310 Charges de matériel et de marchandises	694'101.80		1'029'950.00		806'188.92	
311 Immobilisations ne pouvant être portées à l'actif						
3110 Meubles et appareils de bureau						
0220.3110.01 Achat de meubles et appareils de bureau	5'350.05		7'500.00		9'513.95	
0220.3110.02 Nouveau logiciel et système de gestion du temps de travail	9'802.90		10'000.00		9'796.40	
5310.3110.01 Achat de mobilier et machines de bureau			500.00			
5444.3110.01 Achat de meubles, appareils de bureau, véhicules	367.65		1'000.00		106.29	
5790.3110.01 Achats de mobilier, machines de bureau	800.00		5'000.00		1'432.55	
7101.3110.01 Achats de mobilier, machines de bureau	523.58		2'000.00		330.64	
7201.3110.01 Achats de mobilier, machines de bureau, logiciels	380.09		3'000.00		2'321.25	
8711.3110.01 Achats de mobilier, machines de bureau	1'525.49		2'000.00		1'355.42	
8721.3110.01 Achats de mobilier, machines de bureau	108.72		1'000.00		3'101.89	
8731.3110.01 Achats de mobilier, machines de bureau			1'000.00			
3110 Meubles et appareils de bureau	18'858.48		33'000.00		27'958.39	
3111 Machines, appareils et véhicules						
1110.3111.01 Matériel de corps, appareils, véhicules, signalisation	9'885.70		8'000.00		50'929.19	
2170.3111.01 Achat de machines, appareils, véhicules, outils de nettoyage	19'643.05		20'000.00		7'187.20	
3110.3111.01 Achat d'articles pour la boutique	728.02		1'000.00			
3221.3111.01 Achat de matériel dû aux dégâts			1'500.00		25.60	
3411.3111.01 Mobilier, machines et appareils d'exploitation	465.10		5'000.00		2'537.40	
6150.3111.01 Achat de machines, appareils, outils, véhicules	24'963.70		25'000.00		67'129.10	
6150.3111.02 Achat de matériel de signalisation	7'969.90		8'000.00		9'963.45	
7101.3111.01 Achats de mobilier, machines, appareils	4'501.39		4'000.00		4'886.10	
7101.3111.02 Achats de compteurs d'eau	12'358.68		11'000.00		6'968.80	
7201.3111.01 Achats de compteurs d'eau	9'715.87		10'000.00		7'274.50	
8711.3111.01 Achats de mobilier, machines, appareils	4'610.51		5'000.00		4'531.90	
						156

MCH2: Aperçu du compte de résultat selon les groupes de matières

Saint-Imier

	Comptes 2021		Budget 2021		Comptes 2020	
	Charges	Revenus	Charges	Revenus	Charges	Revenus
3 Charges (...)						
8711.3111.02 Achats de compteurs et télérecepteurs	6'706.99		42'000.00		35'614.50	
8711.3111.03 Achats de smartmeters	36'594.99		10'000.00			
8721.3111.01 Achats de mobilier, appareils	1'994.76		2'000.00		931.00	
8721.3111.02 Achats de compteurs à gaz	9'871.78		10'000.00		10'226.60	
8731.3111.01 Achats de mobilier, appareils			1'000.00			
3111 Machines, appareils et véhicules	150'010.44		163'500.00		200'930.84	7'274.50
3112 Vêtements, linge, rideaux						
0290.3112.01 Habits de travail	1'576.50		2'000.00		577.50	
1110.3112.01 Habits de service					2'347.10	
2170.3112.01 Habits de travail	3'134.30		4'000.00		3'337.25	
3411.3112.01 Habits de travail	3'631.90		2'000.00		792.75	
6150.3112.01 Habits de travail	5'500.00		5'500.00		5'500.00	
7101.3112.01 Habits de travail	2'660.17		5'000.00		1'393.20	
7301.3112.01 Habits de travail	3'330.57		3'500.00		2'344.90	
8711.3112.01 Habits de travail	10'500.74		5'000.00		3'601.70	
8721.3112.01 Habits de travail	2'979.67		3'000.00		927.50	
3112 Vêtements, linge, rideaux	33'313.85		30'000.00		20'821.90	
3113 Matériel informatique						
0220.3113.01 Achat de matériel informatique	36'986.19		36'800.00		59'891.40	
2120.3113.01 Informatique	43'257.17		43'000.00		31'164.33	
2130.3113.01 Installation atelier informatique	42'293.90		42'300.00		41'910.50	
3110.3113.01 Achat matériel informatique	17'14.55		1'500.00		713.00	
3210.3113.01 Achat matériel informatique	2'022.70		2'000.00		1'993.90	
5444.3113.01 Achat de matériel informatique	484.40		500.00		1'305.80	
3113 Matériel informatique	126'758.91		126'100.00		136'978.93	
3118 Immobilisations incorporelles						
0220.3118.01 Achat de logiciels et licences	36'719.00		36'600.00		70'498.56	
						157

MCH2: Aperçu du compte de résultat selon les groupes de matières

Saint-Imier

	Comptes 2021		Budget 2021		Comptes 2020	
	Charges	Revenus	Charges	Revenus	Charges	Revenus
3 Charges (...)						
3210.3118.01 Achat logiciels et licences	500.00		500.00		500.00	
5444.3118.01 Achat de logiciels et licences			100.00			
3118 Immobilisations incorporelles	37'219.00		37'200.00		70'998.56	
3119 Autres immobilisations ne pouvant être portées à l'actif						
2170.3119.01 Remplacement du matériel de gymnastique défectueux	7'460.25		10'000.00		3'508.80	
3110.3119.01 Achat et mise en valeur des collections	4'855.60		6'700.00		6'034.60	
3119 Autres immobilisations ne pouvant être portées à l'actif	12'315.85		16'700.00		9'543.40	
311 Immobilisations ne pouvant être portées à l'actif	378'476.53		406'500.00		459'957.52	
312 Alimentation et élimination, biens-fonds PA						
3120 Alimentation et élimination, biens-fonds PA						
0290.3120.01 Eau, énergie, combustible	77'930.15		105'000.00		63'417.77	
1506.3120.01 Eau, énergie, combustible	11'104.55		15'000.00		14'018.70	
1610.3120.01 Electricité, eau, combustible	1'298.65		3'500.00		1'219.35	
2170.3120.01 Eau, énergie, combustible	202'785.00		230'000.00		200'906.35	
3110.3120.01 Eau, énergie, combustible	5'795.15		10'500.00			
3210.3120.01 Eau, énergie, combustible	1'573.05		3'500.00		1'343.05	
3221.3120.01 Eau, électricité, combustible	24'338.65		35'000.00		28'425.70	
3411.3120.01 Electricité, eau, combustible	32'787.75		60'000.00		47'087.05	
3420.3120.01 Eau, énergie, combustible	1'843.35		2'000.00		1'297.50	
5444.3120.01 Eau, énergie, combustible	2'086.70		1'200.00		2'407.85	
6155.3120.01 Energies	907.35		1'500.00		984.00	
7101.3120.01 Achats d'énergie pour le pompage et la filtration	71'812.78		100'000.00		77'972.00	
7101.3120.02 Achat d'eau au SECH	16'584.39		15'000.00		16'506.40	
7101.3120.04 Supplément énergie renouvelable	7'861.47		12'000.00		8'269.55	
7101.3120.05 Achat d'eau à EAU-Vallon SA	457'506.77		600'000.00		423'703.00	
7101.3120.06 Achat d'eau au SEF	33'330.62				30'468.30	
7201.3120.01 Eau, énergie, combustible	2'420.23		3'000.00		2'109.85	
						158

MCH2: Aperçu du compte de résultat selon les groupes de matières

Saint-Imier

	Comptes 2021		Budget 2021		Comptes 2020	
	Charges	Revenus	Charges	Revenus	Charges	Revenus
3 Charges (...)						
7300.3120.01 Achats d'eau, d'énergie, de combustibles	612.20		1'000.00		920.15	
7791.3120.01 Electricité, eau, combustible	3'403.95		5'000.00		3'495.65	
8711.3120.01 Achats d'énergie pour la revente	1'294'471.21		1'370'000.00		1'340'054.82	
8711.3120.03 Eau, énergie, combustible	5'040.34		6'000.00		7'390.25	
8711.3120.05 Timbre amont	744'748.81		770'000.00		720'362.30	
8711.3120.06 Taxes fédérales électricité (RPC, Swissgrid)	41'298.85		41'000.00		40'781.08	
8711.3120.07 Achat de certificats pour produit Opale, Topaze et Ambre	36'460.45		78'000.00		28'104.90	
8711.3120.08 Redevance à prix courant et taxe protection des eaux	535'316.52		585'000.00		580'099.79	
8721.3120.01 Achats de gaz à Viteos pour la revente	2'308'547.99		2'027'000.00		1'835'567.90	
8731.3120.01 Achats d'électricité pour le CAD	16'966.82		180'000.00		152.55	
8731.3120.02 Achats de gaz pour le CAD	1'106.59		20'000.00			
312 Alimentation et élimination, biens-fonds PA	5'939'940.34		6'280'200.00		5'477'065.81	
312 Alimentation et élimination, biens-fonds PA	5'939'940.34		6'280'200.00		5'477'065.81	
313 Prestations de services et honoraires						
3130 Prestations de services de tiers						
0110.3130.02 Ports, taxes, téléphones	9'404.40		10'000.00		6'831.85	
0220.3130.01 Formation des apprentis	7'609.89		8'000.00		9'851.45	
0220.3130.03 Emoluments de l'Etat, frais de poursuites	5'497.24		10'000.00		7'848.17	
0220.3130.04 Ports, taxes CPP, téléphones	46'930.93		52'500.00		49'004.51	
0220.3130.05 Honoraires fusions de communes					15'468.00	
0290.3130.01 Traitements Horloger municipal et Sonneur	1'705.10		1'500.00		1'704.25	
0290.3130.02 Surveillance Sécurité et honoraires	15'495.70		16'000.00		18'313.10	
0290.3130.03 Honoraires remplacements concierges	51'128.40				75'410.25	
1110.3130.01 Surveillance					39'532.60	
1110.3130.02 Contrat de prestations avec la police cantonale					20'514.40	
1110.3130.03 Ports, taxes CPP, téléphones	1'924.45		2'500.00		463.70	
1110.3130.04 Mise en place et accompagnement d'un "social lab"	916.00				10'350.00	
						159

MCH2: Aperçu du compte de résultat selon les groupes de matières

Saint-Imier

	Comptes 2021		Budget 2021		Comptes 2020	
	Charges	Revenus	Charges	Revenus	Charges	Revenus
3 Charges (...)						
1110.3130.05 Surveillance, prévention, prestations police et tiers	46'902.20		50'000.00			
1500.3130.04 Honoraires police du feu	6'960.00		7'000.00		5'460.00	
2110.3130.01 Ports, taxes, téléphones	1'457.20		1'600.00		1'298.50	
2110.3130.02 Assurance accidents des élèves	514.35		800.00		433.70	
2120.3130.01 Ports, taxes, téléphones	4'801.75		5'000.00		4'767.45	
2120.3130.02 Assurance accidents des élèves	1'586.00		2'000.00		1'691.05	
2130.3130.02 Ports, taxes, téléphones	2'563.20		3'500.00		2'809.45	
2130.3130.03 Primes d'assurance accidents des élèves	1'257.45		2'000.00		1'193.20	
2170.3130.01 Ports, taxes, téléphones	1'129.55		800.00		758.85	
2195.3130.01 Transport des élèves	37'805.00		40'000.00		37'197.50	
2197.3130.01 Ports, taxes CCP, téléphones			500.00			
2197.3130.02 Projets, événements			2'500.00			
2198.3130.02 Patrouilleurs scolaires	224.00		1'000.00		600.00	
2200.3130.01 Ports, taxes, téléphones	794.55		1'200.00		921.90	
3110.3130.01 Organisation exposition	6'647.30		7'000.00		1'503.75	
3110.3130.02 Sécurité - alarme	554.45		6'000.00		2'018.30	
3110.3130.03 Promotion	7'252.50		5'000.00		4'139.75	
3110.3130.05 Autres frais divers, ports, téléphones, cotisations	4'626.99		5'000.00		3'951.45	
3210.3130.02 Animations	4'000.85		4'000.00		3'060.35	
3210.3130.03 Autres frais divers, ports, téléphones	2'761.55		3'000.00		3'257.10	
3221.3130.01 Ports, taxes, téléphones	1'144.55		1'000.00		1'075.35	
3290.3130.01 Fête nationale	5'000.00		5'000.00			
3290.3130.02 Fête des nouveaux citoyens	3'511.20		3'500.00		3'480.00	
3290.3130.03 Réception des nouveaux habitants	2'513.30		2'500.00		2'500.00	
3320.3130.01 Feuille d'avis officielle	67'243.15		65'000.00		66'804.50	
3320.3130.02 Procès verbaux du Conseil de ville	4'363.90		4'000.00		3'394.40	
3320.3130.03 Internet	5'260.90		5'500.00		5'397.30	
						160

MCH2: Aperçu du compte de résultat selon les groupes de matières

Saint-Imier

	Comptes 2021		Budget 2021		Comptes 2020	
	Charges	Revenus	Charges	Revenus	Charges	Revenus
3 Charges (...)						
3410.3130.02 Organisation d'une étape du Tour de Romandie à Saint-Imier					42'100.00	
3411.3130.03 Ports, taxes, téléphones	456.30		1'500.00		1'518.60	
3421.3130.01 Projet de cyberthé	2'920.85		3'000.00			
4320.3130.01 Refuge pour animaux	4'590.00		4'200.00		4'500.00	
4320.3130.03 Lutte contre le coronavirus	37'835.88				97'754.05	
4330.3130.01 Honoraires des médecins scolaires	9'310.00		10'000.00		8'970.00	
4331.3130.01 Informations et examens dentaires	13'740.80		15'000.00		15'753.00	
4331.3130.02 Traitement de la denture normale	39'763.10		62'000.00		37'466.30	
4331.3130.03 Traitement de la denture anormale	9'674.45		12'000.00		2'918.00	
5430.3130.01 Honoraires SASC traitement pensions alimentaires	50'490.00		40'000.00		36'135.00	
5440.3130.01 Service "Message aux parents" de Pro Juventute	1'392.00		1'500.00		1'102.00	
5444.3130.01 Animations	10'031.76		9'000.00		7'919.21	
5444.3130.02 Ports, taxes, téléphones	1'277.61		1'000.00		1'448.40	
5444.3130.03 Prévention	5'092.65		5'000.00		74.15	
5790.3130.01 Frais mandats divers	118.30		9'100.00		2'383.20	
5790.3130.05 Etude "Photographie sociale"					10'000.00	
6150.3130.01 Honoraires prévention accidents et maladies	1'615.85		400.00			
6150.3130.02 Ports, taxes CPP, téléphones	5'226.45		6'000.00		5'333.70	
6290.3130.01 Abonnements CFF	28'179.00		30'000.00		28'179.00	
6290.3130.02 Amélioration desserte en bus	71'805.00		73'500.00		70'176.00	
7101.3130.01 Auto-contrôle de la qualité de l'eau	20'713.37		22'000.00		29'726.96	
7101.3130.02 Honoraires prévention accidents et maladies	464.25		500.00			
7101.3130.03 Ports, taxes CPP, téléphones	5'557.65		5'000.00		5'517.55	
7101.3130.04 Financement projets de développement (1 ct/m3)			5'000.00			
7101.3130.05 Cotisations et contrib aux organisations professionnelles	2'470.15		2'500.00		2'460.30	
7101.3130.06 Crédit d'étude réseaux souterrains Plateau de la Gare					10'591.95	

161

MCH2: Aperçu du compte de résultat selon les groupes de matières

Saint-Imier

	Comptes 2021		Budget 2021		Comptes 2020	
	Charges	Revenus	Charges	Revenus	Charges	Revenus
3 Charges (...)						
7201.3130.01 Ports, taxes CPP, téléphones	571.43		500.00		1'016.80	
7300.3130.01 Elimination de déchets animaux	27'680.55		33'800.00		29'805.40	
7301.3130.01 Enlèvement et élimination des déchets	101'655.43		100'000.00		89'289.45	
7301.3130.03 Elimination déchets à Vademec	279'775.92		280'000.00		279'238.42	
7301.3130.04 Elimination déchets verts aux Bulles	44'984.83		45'000.00		39'967.95	
7301.3130.05 Elimination des véhicules épaves			2'500.00			
7301.3130.06 Clean up day	2'214.34		10'000.00		4'264.45	
7303.3130.01 Enlèvement et élimination des déchets	26'176.00		26'500.00		26'176.00	
7710.3130.01 Frais d'inhumation	3'134.50		6'500.00		6'365.40	
7900.3130.01 Honoraires aménagement local	49'959.55		50'000.00		49'976.55	
7900.3130.05 Etude aménagements urbains		29.25				
7900.3130.07 Honoraires police des constructions	1'421.30				1'619.90	
7900.3130.08 Licence normes SIA, VSS, etc	1'619.90		1'700.00		118.40	
7900.3130.11 Etude assainissement stand de tir actuel					0.00	0.00
7900.3130.12 Elaboration-chiffage-suivi projet surface Plateau Gare	16'592.85				57'297.75	
7900.3130.13 Pose de caissons récupérateurs de balles au stand de tir						
8110.3130.01 Traitement du préposé aux cultures	3'000.00		3'000.00		2'406.60	
8400.3130.01 Projets de développement touristique	19'999.35		20'000.00		19'995.85	
8400.3130.02 Plans de Saint-Imier et signalisation touristique	9'995.00		10'000.00		9'963.75	
8500.3130.01 Promotion économique	251'465.05		46'000.00		105'967.64	
8500.3130.03 Promotion de l'économie et de l'habitat	167'064.02		143'200.00		142'855.10	
8500.3130.06 Plan de relance suite à la Covid-19	100'000.00					
8711.3130.01 Prestations de service: extension réseau éclairage public	196.00				157.93	
8711.3130.02 Prestations de service: extens. et transformation réseau BT	4'200.00		5'000.00			
8711.3130.03 Prestations de services: facturation à des tiers	1'800.26				582.20	
8711.3130.04 Honoraires prévention accidents et maladies			500.00			

162

MCH2: Aperçu du compte de résultat selon les groupes de matières

Saint-Imier

	Comptes 2021		Budget 2021		Comptes 2020	
	Charges	Revenus	Charges	Revenus	Charges	Revenus
3 Charges (...)						
8711.3130.05 Suivi clientèle et marketing	27'635.83		80'000.00		38'792.15	
8711.3130.06 Etude et honoraires liés à la libéralisation	5'000.00		10'000.00		6'464.25	
8711.3130.07 Ports, taxes CPP, téléphones	11'748.12		10'000.00		11'610.80	
8711.3130.08 Honoraires contrôle obligatoire install. électr.	2'369.02		5'000.00		7'194.90	
8711.3130.09 Dépenses Pôle commercial Charte	6'376.76		8'000.00		3'534.02	
8711.3130.10 Prestations manifestations	30'034.58		32'000.00		20'793.05	
8711.3130.11 Cotisations et contributions aux organisations prof.	8'541.00		8'000.00		8'518.60	
8711.3130.12 Honoraires phase de développement projet Smart metering					9'765.45	
8711.3130.13 SACEN, dépenses commercialisation de l'électricité (Inera)	7'686.26		22'000.00			
8711.3130.14 Dépenses Smartmeter (suivi et gestion)	437.88		21'000.00			
8721.3130.01 Honoraires prévention accidents et maladies			500.00			
8721.3130.02 Honoraires personnel temporaire			10'000.00			
8721.3130.03 Ports, taxes, téléphones	2'244.20		2'000.00		2'483.75	
8721.3130.04 Cotisations et contributions aux organisations profess.	16'700.09		16'000.00		13'047.30	
8731.3130.02 Honoraires personnel temporaire			30'000.00			
8731.3130.03 Ports, taxes, téléphones			400.00			
3130 Prestations de services de tiers	1'916'493.44	29.25	1'692'200.00		1'824'303.31	0.00
3132 Honoraires de conseillers externes, experts, spécialistes, etc.						
0110.3132.01 Honoraires de la fiduciaire	12'633.20		13'500.00		13'311.70	
0220.3132.03 Honoraires conseiller juridique	14'084.60		15'000.00		12'967.80	
1400.3132.01 Indemnités des estimateurs	6'405.90		9'000.00		4'577.10	
1400.3132.02 Cadastre, mise à jour	9'308.30		13'000.00		9'102.45	
2110.3132.01 Prévention à la santé	198.20		300.00		257.10	
2120.3132.01 Prévention à la santé	7'069.30		7'500.00		5'772.95	
2130.3132.01 Prévention à la santé	823.13		3'000.00		440.25	
3110.3132.01 Mandats	85.30		4'000.00		6'969.80	
						163

MCH2: Aperçu du compte de résultat selon les groupes de matières

Saint-Imier

	Comptes 2021		Budget 2021		Comptes 2020	
	Charges	Revenus	Charges	Revenus	Charges	Revenus
3 Charges (...)						
3420.3140.01 Entretien des installations de Châtillon + jardins publics	13'678.50		15'000.00		14'631.60	
3420.3140.02 Entretien réseau des fontaines	82'478.95		10'000.00		10'317.80	
3140 Entretien des terrains	96'157.45		25'000.00		24'949.40	
3141 Entretien des routes / voies de communication						
6150.3141.01 Entretien courant des routes	181'716.83		200'000.00		199'966.10	
6150.3141.02 Entretien hivernal des routes	54'327.48		35'000.00		34'982.50	
6150.3141.03 Entretien des chemins agricoles	39'977.85		40'000.00		39'960.05	
6150.3141.04 Renouvellement de routes	104'863.15		100'000.00		93'500.70	
3141 Entretien des routes / voies de communication	380'885.31		375'000.00		368'409.35	
3143 Entretien d'autres ouvrages de génie civil						
7101.3143.01 Entretien des réservoirs et stations de pompage	57'884.12		50'000.00		37'350.28	
7101.3143.02 Entretien du réseau des conduites, vannes et hydrants	310'153.21		500'000.00		507'807.12	
7201.3143.01 Entretien des collecteurs communaux	172'880.96		150'000.00		178'539.10	
8711.3143.01 Entretien du réseau primaire haute-tension	12'626.15		10'000.00		7'883.35	
8711.3143.02 Entretien des stations transform. et station de couplage	5'418.19		10'000.00		3'004.23	
8711.3143.03 Entretien du réseau secondaire basse-tension	17'192.47		10'000.00		7'713.65	
8711.3143.04 Entretien éclairage public	162'623.18		174'000.00		210'129.89	
8711.3143.05 Modernisation du réseau	794'090.58		400'000.00		756'645.06	
8721.3143.01 Entretien du réseau	50'820.95		50'000.00		67'027.08	
8721.3143.02 Renouvellement du réseau	151'661.60		150'000.00		62'104.85	
3143 Entretien d'autres ouvrages de génie civil	1'735'351.41		1'504'000.00		1'838'204.61	
3144 Entretien des terrains bâtis et bâtiments						
0290.3144.01 Entretien des immeubles administratifs	560'325.65		480'000.00		794'198.67	
0290.3144.02 Entretien ascenseurs de la gare	12'926.75		10'000.00		14'137.60	
3221.3144.01 Entretien de l'immeuble et des installations	0.00	0.00				
3221.3144.02 Contrats d'entretien	9'308.70		12'000.00		264.15	
3411.3144.01 Entretien des installations	0.00	0.00				

165

MCH2: Aperçu du compte de résultat selon les groupes de matières

Saint-limier

	Comptes 2021		Budget 2021		Comptes 2020	
	Charges	Revenus	Charges	Revenus	Charges	Revenus
3 Charges (...)						
7300.3144.01 Entretien de l'immeuble	1'012.25		1'000.00		958.90	
7791.3144.01 Entretien des constructions	0.00	0.00			0.00	0.00
3144 Entretien des terrains bâtis et bâtiments	583'573.35	0.00	503'000.00		809'559.32	0.00
314 Gros entretien et entretien courant	2'795'967.52		2'407'000.00		3'041'122.68	
315 Entretien des biens mobiliers et immobilisations incorporelles						
3150 Entretien de meubles et d'appareils de bureau						
0220.3150.01 Entretien de meubles et d'appareils de bureau			500.00		316.60	
2110.3150.01 Entretien du mobilier	119.00		500.00			
2120.3150.01 Entretien du mobilier	4'063.75		5'000.00		4'607.20	
2130.3150.01 Entretien du mobilier	1'259.40		3'000.00		2'836.35	
2170.3150.01 Entretien du mobilier	988.40		3'000.00		72.00	
5444.3150.01 Entretien de meubles et d'appareils de bureau	522.95		500.00		124.00	
7101.3150.01 Entretien du mobilier, machines de bureau, logiciels	5'336.38		4'000.00		2'852.90	
7201.3150.01 Entretien mobilier, machines de bureau, logiciels	4'667.92		5'000.00		2'869.35	
7900.3150.01 Entretien mobilier, machines de bureau, logiciels	6'250.00		6'250.00		6'250.00	
7900.3150.02 Renouvellement arbres en ville	4'000.00		4'000.00		4'000.00	
7900.3150.03 Mobilier urbains (bancs, poubelles, etc.)	5'399.43		3'000.00		3'000.00	
7900.3150.04 Dangers naturels, mesures de veille et travaux entretien	1'292.40		1'000.00		11'398.85	
8711.3150.01 Entretien du mobilier, machines de bureau, logiciels	4'930.15		4'000.00		9'164.95	
8721.3150.01 Entretien du mobilier, machines de bureau, logiciels	4'099.71		3'000.00		3'258.70	
8731.3150.01 Entretien du mobilier, machines de bureau, logiciels			1'000.00			
3150 Entretien de meubles et d'appareils de bureau	42'929.49		43'750.00		50'750.90	
3151 Entretien de machines, appareils, véhicules et outils						
0290.3151.01 Entretien de machines, appareils, véhicules et outils	1'352.05		2'000.00			
1110.3151.01 Entretien véhicules (y compris assurance et essence)	6'609.45		6'000.00		3'262.75	
2170.3151.01 Entretien de machines, appareils, véhicules et outils	758.10		3'000.00		785.20	
3411.3151.01 Entretien du mobilier, machines, appareils	5'507.35		8'000.00		1'262.15	

166

MCH2: Aperçu du compte de résultat selon les groupes de matières

Saint-Imier

	Comptes 2021		Budget 2021		Comptes 2020	
	Charges	Revenus	Charges	Revenus	Charges	Revenus
3 Charges (...)						
6150.3151.01 Entretien de la signalisation	4'972.20		5'000.00		4'253.10	
6150.3151.02 Entretien des véhicules, machines et outils	90'179.32		90'000.00		99'324.35	
7101.3151.01 Entretien du mobilier, machines, appareils, véhicules	14'296.59		10'000.00		53'670.70	
7101.3151.02 Entretien des compteurs d'eau	121.75					
7710.3151.01 Autre entretien			1'000.00		444.25	
8711.3151.01 Entretien du mobilier, machines, appareils, véhicules	22'031.96		20'000.00		15'533.20	
8711.3151.02 Entretien des compteurs électriques et télérecepteurs	7'901.29		8'000.00		11'117.35	
8711.3151.03 Transmission et gestion des données des smartmeters	12'810.02		75'000.00		11'910.00	
8721.3151.01 Entretien du mobilier, machines, véhicule, appareils	9'797.72		8'000.00		4'570.55	
8721.3151.02 Révision et vérification des compteurs à gaz	2'940.44		1'000.00			
8731.3151.01 Entretien du mobilier, machines, véhicules, appareils			10'000.00			
3151 Entretien de machines, appareils, véhicules et outils	179'276.24		247'000.00		206'133.60	
3153 Entretien de matériel informatique						
0220.3153.01 Entretien de matériel informatique	500.00		500.00		961.20	
3210.3153.01 Entretien matériel informatique	1'000.00		1'000.00		1'500.00	
5444.3153.01 Entretien de matériel informatique	40.00		100.00			
3153 Entretien de matériel informatique	1'540.00		1'600.00		2'461.20	
3158 Entretien des immobilisations incorporelles						
0220.3158.01 Entretien et maintenance logiciels	56'999.30		57'000.00		48'357.95	
1110.3158.01 Maintenance informatique	3'327.10		5'200.00		3'000.00	
3110.3158.01 Maintenance informatique	2'962.80		2'500.00		2'294.00	
3210.3158.01 Maintenance informatique	3'033.00		3'000.00		3'399.25	
5444.3158.01 Entretien et maintenance logiciels	93.45					
5790.3158.01 Entretien et maintenance logiciels	19'084.45		15'000.00		14'991.85	
3158 Entretien des immobilisations incorporelles	85'500.10		82'700.00		72'043.05	
3159 Entretien des autres biens mobiliers						
8711.3159.01 Entretien matériel provisoire	3'537.00		4'000.00		378.00	
						167

MCH2: Aperçu du compte de résultat selon les groupes de matières

Saint-limier

	Comptes 2021		Budget 2021		Comptes 2020	
	Charges	Revenus	Charges	Revenus	Charges	Revenus
3 Charges (...)						
3159 Entretien des autres biens mobiliers	3'537.00		4'000.00		378.00	
315 Entretien des biens mobiliers et immobilisations incorporelles	312'784.83		379'050.00		331'766.75	
316 Loyers, leasing, fermages, taxes d'utilisation						
3160 Loyers et fermages des biens-fonds						
1610.3160.01 Indemnité pour place de tir	7'388.50		7'400.00		7'388.50	
3110.3160.01 Location	90'440.00		90'500.00		90'440.00	
3210.3160.01 Location	30'940.00		31'000.00		30'940.00	
5444.3160.01 Loyers	19'200.00		18'000.00		19'200.00	
6150.3160.01 Location	4'800.00		3'500.00		5'600.00	
7101.3160.01 Location de bureau	31'670.00		39'170.00		24'170.00	
7201.3160.01 Location infrastructures mobilières et immobilières	30'585.00		39'170.00		27'500.00	
7201.3160.02 Location informatique	3'330.00		3'330.00			
7300.3160.01 Loyer	3'231.00		3'500.00		3'231.00	
8711.3160.01 Loyers divers (Temple 19 inclus)	57'685.00		62'365.00		48'685.00	
8721.3160.01 Loyers divers	30'420.00		33'670.00		21'670.00	
8731.3160.01 Loyers			20'000.00			
3160 Loyers et fermages des biens-fonds	309'689.50		351'605.00		278'824.50	
3161 Loyers, frais d'utilisation des immobilisations						
7101.3161.01 Location matériel informatique	5'160.00		5'160.00		5'160.00	
7301.3161.01 Location de véhicules			3'000.00			
8711.3161.01 Loyer matériel informatique	15'000.00		15'000.00		15'000.00	
8721.3161.01 Location matériel informatique	5'520.00		5'520.00		5'520.00	
8731.3161.01 Location matériel informatique			1'000.00			
3161 Loyers, frais d'utilisation des immobilisations	25'680.00		29'680.00		25'680.00	
3169 Autres loyers et frais d'utilisation						
7201.3169.01 Taxes cantonales sur élimination eaux usées	107'847.13		45'000.00			
7201.3169.02 Taxe fédérale micropolluants	90'001.25		42'000.00			
7301.3169.01 Taxes cantonales sur élimination des déchets	16'394.77		15'000.00		13'171.75	
						168

MCH2: Aperçu du compte de résultat selon les groupes de matières

Saint-Imier

	Comptes 2021		Budget 2021		Comptes 2020	
	Charges	Revenus	Charges	Revenus	Charges	Revenus
3 Charges (...)						
3169 Autres loyers et frais d'utilisation	214'243.15		102'000.00		13'171.75	
316 Loyers, leasing, fermages, taxes d'utilisation	549'612.65		483'285.00		317'676.25	
317 Indemnités						
3170 Frais de déplacement et autres frais						
0110.3170.02 Frais de représentation et dons	2'211.20		3'500.00		3'307.65	
0220.3170.01 Dédommagements: frais de déplacements du personnel	6'998.90		7'000.00		6'425.50	
1110.3170.01 Dédommagements et déplacements (tel. et véhicules privés)	495.20		500.00		416.60	
5310.3170.01 Frais de déplacements	500.00		500.00		448.05	
5444.3170.01 Frais de déplacement	826.70		1'500.00		1'912.45	
5790.3170.01 Dédommagements déplacements	2'493.10		2'500.00		2'171.00	
3170 Frais de déplacement et autres frais	13'525.10		15'500.00		14'681.25	
3171 Excursions, voyages scolaires et camps						
2110.3171.01 Spectacles		305.20	2'000.00		2'000.00	
2110.3171.02 Courses scolaires	1'067.65		2'000.00		566.90	
2110.3171.03 Promotions			2'300.00			
2120.3171.01 Animation culturelle, clôture, courses, camps	25'522.35		45'500.00		31'076.39	
2130.3171.01 Animation culturelle, clôture	7'859.00		8'000.00		5'638.30	
2130.3171.02 Courses scolaires, camp de ski	13'052.90		30'000.00		3'179.35	
3171 Excursions, voyages scolaires et camps	47'501.90	305.20	89'800.00		39'281.59	3'179.35
317 Indemnités	60'721.80		105'300.00		50'783.49	
318 Rectifications sur créances						
3180 Rectifications sur créances						
5790.3180.01 Dédommagements mandats curatelles (cas RC)	10'314.70		8'500.00		10'712.90	
3180 Rectifications sur créances	10'314.70		8'500.00		10'712.90	
3181 Pertes sur créances effectives						
1506.3181.01 Dépréciation d'avoirs irrécouvrables	5'298.85		20'000.00		14'126.30	
7101.3181.01 Dépréciation de créances d'eau pertes sur ventes d'eau			2'000.00		699.65	
						169

MCH2: Aperçu du compte de résultat selon les groupes de matières

Saint-lmier

	Comptes 2021		Budget 2021		Comptes 2020	
	Charges	Revenus	Charges	Revenus	Charges	Revenus
3 Charges (...)						
7201.3181.01 Dépréciation d'avoirs					752.15	
7301.3181.01 Eliminations de créances de déchets	3'534.05		4'000.00		4'619.92	
8711.3181.01 Depréc. de créances: pertes sur vente énergie, inst.	16'046.55		17'000.00		20'652.87	
8721.3181.01 Dépréciation de créances d'énergie: pertes sur ventes de gaz	415.40		1'000.00		847.05	
9100.3181.01 Dépréciation d'avoirs fiscaux impôts périod. irrécouvr.	153'883.13		360'000.00		283'466.01	
9101.3181.01 Dépréciation d'avoirs fiscaux impôts apériod. irrécouvr.	2'956.15		20'000.00		8'523.80	
3181 Pertes sur créances effectives	182'134.13		424'000.00		333'687.75	
318 Rectifications sur créances	192'448.83		432'500.00		344'400.65	
319 Diverses charges d'exploitation						
3199 Autres charges d'exploitation						
0120.3199.01 Crédit libre du Conseil municipal	11'989.85		17'000.00		10'367.35	
0120.3199.02 Frais d'administration divers	742.00		1'000.00			
0220.3199.01 Autres frais divers	10'244.34		6'500.00		7'286.21	
2110.3199.01 Autres frais divers (ordures ménagères)	242.35		500.00		727.05	
2120.3199.01 Frais divers (y compris ordures ménagères)	8'409.70		8'000.00		6'654.10	
2130.3199.01 Conseil des élèves			500.00			
2130.3199.02 Frais divers (y compris ordures ménagères)	6'919.05		7'000.00		6'116.40	
2130.3199.03 Autres frais divers: enseignement ménager	296.90		500.00			
2170.3199.01 Charges diverses centre d'accueil halles	19'217.85		25'000.00		26'670.61	
2170.3199.02 Frais divers			500.00		118.40	
3290.3199.01 Dons divers de la commission culturelle	5'600.00		6'000.00		6'550.00	
3321.3199.01 Frais divers					2'680.00	
3411.3199.01 Frais divers	317.50		500.00		488.30	
5444.3199.01 Frais administratifs et divers	4'778.90		2'600.00		2'217.35	
6150.3199.01 Frais généraux d'administration	16'322.55		10'000.00		13'591.50	
7101.3199.01 Frais d'administration divers	3'326.60		3'000.00		250.35	
7101.3199.02 Frais divers	295.25		2'000.00		1'823.45	
					170	

MCH2: Aperçu du compte de résultat selon les groupes de matières

Saint-Imier

	Comptes 2021		Budget 2021		Comptes 2020	
	Charges	Revenus	Charges	Revenus	Charges	Revenus
3 Charges (...)						
7101.3199.03 Correction impôt préalable eau propre						
7201.3199.01 Frais divers	4'593.56		4'000.00		5'751.45	
7201.3199.02 Correction impôt préalable eaux usées					2'821.00	
7301.3199.01 Correction impôt préalable déchets					12'798.85	
8711.3199.01 Frais d'administration divers	1'644.36		3'000.00		3'227.40	
8711.3199.02 Correction impôt préalable électricité	9'750.32				7'594.00	
8721.3199.01 Frais d'administration divers	21'359.26		23'000.00		127'211.59	
8721.3199.02 Correction impôt préalable gaz					2'579.25	
8721.3199.03 Frais divers	150.00		3'000.00		1'173.00	
8731.3199.03 Frais divers			15'000.00		1'150.00	
3199 Autres charges d'exploitation	126'200.34		138'600.00		249'847.61	
319 Diverses charges d'exploitation	126'200.34		138'600.00		249'847.61	
31 Charges de biens et services et autres charges d'exploitation	13'211'060.21		13'609'785.00		13'147'153.74	
33 Amortissements du patrimoine administratif						
330 Immobilisations corporelles PA						
3300 Amortissements planifiés, immobilisations corporelles						
0290.3300.41 Amort. planifiés, terrains bâtis PA			57'000.00			
2170.3300.41 Amort. planifiés, terrains bâtis PA	329'299.60		312'440.00		124'037.30	
2170.3300.61 Amort. planifiés, biens mobiliers PA	31'052.10		31'050.00		31'052.10	
3221.3300.41 Amort. planifiés, terrains bâtis PA			15'000.00			
3420.3300.41 Amort. planifiés, terrains bâtis PA	13'858.35		13'860.00		13'858.35	
6150.3300.11 Amort. planifiés, routes /voies commun. PA	58'915.15		76'640.00		33'521.20	
6150.3300.61 Amort. planifiés, biens mobiliers PA	9'850.00		25'850.00		9'850.00	
6290.3300.41 Amort. planifiés, terrains bâtis PA	6'037.70		6'040.00		6'037.70	
7101.3300.31 Amort. planifiés, autres ouvrages génie civil PA	14'364.34		82'602.50		11'803.49	
7101.3300.91 Amortissements PA existant	70'288.99		76'300.50		288'015.51	
7201.3300.31 Amort. planifiés, autres ouvrages génie civil PA	18'325.51		36'300.00		14'294.95	

171

MCH2: Aperçu du compte de résultat selon les groupes de matières

Saint-limier

	Comptes 2021		Budget 2021		Comptes 2020	
	Charges	Revenus	Charges	Revenus	Charges	Revenus
3 Charges (-)						
7301.3300.61 Amort. planifiés, biens mobiliers PA	29'804.70		29'800.00		29'804.70	
7301.3300.91 Amortissements PA existant	17'946.60		17'950.00		17'946.60	
8500.3300.91 Amort. planifiés autres immob. corporelles			11'000.00			
8711.3300.31 Amort. planifiés, autres ouvrages génie civil PA	40'588.76		112'170.00		25'623.71	
8711.3300.41 Amort. planifiés, terrains bâtis PA	15'812.91		29'080.00		15'812.91	
8711.3300.91 Amortissements PA existant	139'571.20		139'600.00		139'571.20	
8721.3300.31 Amort. planifiés, autres ouvrages génie civil PA	11'570.70		14'565.00		10'193.80	
8721.3300.91 Amortissements PA existant	39'660.20		39'660.00		39'660.20	
8731.3300.31 Amort. planifiés, autres ouvrages génie civil PA	492'851.57		65'985.00		492'851.57	
9901.3300.91 Amortissements PA existant, compte général	1'339'798.38		492'850.00		1'303'935.29	
3300 Amortissements planifiés, immobilisations corporelles	1'339'798.38		1'685'743.00		1'303'935.29	
330 Immobilisations corporelles PA	1'339'798.38		1'685'743.00		1'303'935.29	
332 Amortissements des immobilisations incorporelles						
3320 Amortissements planifiés, immobilisations incorporelles						
0220.3320.01 Amort. planifiés, logiciels	9'951.50		62'000.00		17'270.30	
3110.3320.91 Amort. planifiés, autres immob. incorporelles	6'300.00		6'300.00		6'300.00	
5790.3320.01 Amort. planifiés, logiciels	18'115.40		20'000.00		18'115.40	
8721.3320.91 Amort. planifiés, autres immob. incorporelles	14'650.71		20'075.00		14'650.71	
3320 Amortissements planifiés, immobilisations incorporelles	49'017.61		108'375.00		56'336.41	
332 Amortissements des immobilisations incorporelles	49'017.61		108'375.00		56'336.41	
33 Amortissements du patrimoine administratif	1'388'815.99		1'794'118.00		1'360'271.70	
34 Charges financières						
340 Charges d'intérêts						
3400 Intérêts passifs des engagements courants						
9610.3400.01 Intérêts et commission sur comptes courants	4'633.35		3'500.00		4'704.82	
3400 Intérêts passifs des engagements courants	4'633.35		3'500.00		4'704.82	
3401 Intérêts passifs des engagements financiers à court terme						
9610.3401.01 Intérêts dettes à court terme	8'480.15		10'000.00		8'446.80	
						172

MCH2: Aperçu du compte de résultat selon les groupes de matières

Saint-Imier

	Comptes 2021		Budget 2021		Comptes 2020	
	Charges	Revenus	Charges	Revenus	Charges	Revenus
3 Charges (...)						
3401 Intérêts passifs des engagements financiers à court terme	8'480.15		10'000.00		8'446.80	
3406 Intérêts passifs des engagements financiers à long terme						
9610.3406.01 Intérêts sur des dettes à moyen et long termes	126'799.11		289'400.00		143'923.56	
3406 Intérêts passifs des engagements financiers à long terme	126'799.11		289'400.00		143'923.56	
3409 Autres intérêts passifs						
7101.3409.01 Imputations internes: intérêts passifs	35'098.80		46'300.00		46'108.10	
7201.3409.01 Imputations internes d'intérêts passifs	3'569.00		6'700.00			
7301.3409.01 Imputations internes d'intérêts passifs			800.00			
8711.3409.01 Imputations internes: intérêts passifs	27'734.15		42'300.00		31'889.75	
8721.3409.01 Imputations internes: intérêts passifs	4'841.55		8'500.00		6'605.85	
8731.3409.01 Imputations internes : intérêts passifs	6'418.60		12'500.00		2'661.30	
9610.3409.02 Intérêts passifs dettes entités particulières	953.85		2'000.00		897.05	
9610.3409.03 Imputations internes d'intérêts actifs			2'800.00			
3409 Autres intérêts passifs	78'615.95		121'900.00		88'162.05	
340 Charges d'intérêts	218'528.56		424'800.00		245'237.23	
343 Charges pour biens-fonds, patrimoine financier						
3430 Gros entretien, biens-fonds PF						
9630.3430.01 Entretien des immeubles par des tiers J.-David	9'412.10		15'000.00			617.55
9630.3430.02 Entretien des immeubles par des tiers Clef 37	5'468.27		15'000.00		67'467.05	
9630.3430.03 Entretien des immeubles par des tiers CEFOPS	14'059.85		15'000.00		1'265.59	
9630.3430.04 Entretien des immeubles par des tiers Office du tourisme			10'000.00		1'187.90	
3430 Gros entretien, biens-fonds PF	28'940.22		55'000.00		69'920.54	617.55
3439 Autres charges des biens-fonds PF						
9630.3439.01 Eau, énergie, J.-David	15'913.30		10'000.00		15'767.00	
9630.3439.02 Eau, énergie, Clef 37	1'362.60		3'000.00		2'199.75	
9630.3439.03 Eau, énergie, Office du tourisme	4'447.50		2'000.00		2'377.30	
9630.3439.04 Primes d'assurances Clef 37	1'541.85		1'500.00		2'934.40	

MCH2: Aperçu du compte de résultat selon les groupes de matières

Saint-Imier

	Comptes 2021		Budget 2021		Comptes 2020	
	Charges	Revenus	Charges	Revenus	Charges	Revenus
3 Charges (...)						
9630.3439.05 Primes d'assurances Office du tourisme	1'015.10		1'200.00		1'095.10	
9630.3439.06 Primes d'assurances CEFOPS	6'712.75		6'500.00		6'934.05	
9630.3439.07 Primes d'assurances J.-David + autres	3'813.90		3'500.00		2'619.25	
9630.3439.90 Eau, énergie, combustible CEFOPS	6'044.60		15'000.00		8'005.25	
3439 Autres charges des biens-fonds PF	40'851.60		42'700.00		41'932.10	
343 Charges pour biens-fonds, patrimoine financier	69'791.82		97'700.00		111'235.09	
344 Rectifications, immobilisations PF						
3441 Rectifications, immobilisations corporelles PF						
9630.3441.01 Rectifications, biens-fonds PF					1'585'000.00	
3441 Rectifications, immobilisations corporelles PF					1'585'000.00	
344 Rectifications, immobilisations PF					1'585'000.00	
349 Différentes charges financières						
3499 Autres charges financières						
9610.3499.01 Intérêts rémunérateurs	8'253.50		40'000.00		6'923.40	
3499 Autres charges financières	8'253.50		40'000.00		6'923.40	
349 Différentes charges financières	8'253.50		40'000.00		6'923.40	
34 Charges financières	296'573.88		562'500.00		1'948'395.72	
35 Attributions aux fonds et financements spéciaux						
351 Attributions aux fonds et financements spéciaux enregistrés comme capitaux propres						
3510 Attributions aux financements spéciaux enregistrés comme capitaux propres						
7101.3510.10 Attribution FS MV	320'389.00		300'000.00		299'819.00	
7101.3510.50 Attribution FS MV taxes raccordement	13'470.00		40'000.00		20'056.50	
7201.3510.10 Attribution FS MV	299'881.00		300'000.00		299'881.00	
7201.3510.50 Attribution FS MV taxes raccordement	13'470.00		40'000.00		28'812.75	
8711.3510.01 Attrib. FS entretien réseau (invest.) (1/2 WACC)	290'000.00		290'000.00		280'000.00	
8711.3510.02 Attrib. FS entretien réseau (complément amort.)	386'597.13		301'720.00		351'852.18	
8711.3510.03 Attrib. FS efficacité énergétique	54'000.00		54'000.00			

174

MCH2: Aperçu du compte de résultat selon les groupes de matières

Saint-Imier

	Comptes 2021		Budget 2021		Comptes 2020	
	Charges	Revenus	Charges	Revenus	Charges	Revenus
3 Charges (...)						
9610.3510.01 Attributions aux financements spéciaux			10'000.00			
3510 Attributions aux financements spéciaux enregistrés comme capitaux propres	1'377'807.13		1'335'720.00		1'280'421.43	
351 Attributions aux fonds et financements spéciaux enregistrés comme capitaux propres	1'377'807.13		1'335'720.00		1'280'421.43	
35 Attributions aux fonds et financements spéciaux	1'377'807.13		1'335'720.00		1'280'421.43	
36 Charges de transfert						
360 Quotes-parts de revenus destinées à des tiers						
3601 Quotes-parts de revenus destinées aux cantons et aux concordats			12'000.00			
1626.3601.01 Contribution à l'assurance pour frais d'intervention			12'000.00			
3601 Quotes-parts de revenus destinées aux cantons et aux concordats			12'000.00			
3602 Quotes-parts de revenus destinées aux communes et aux syndicats de communes					6'290.80	
1506.3602.01 Participation commune au syndicat Erguël	12'517.35		30'000.00		6'290.80	
1506.3602.02 Transfert au syndicat revenus nets taxes exemption	280'082.75		250'000.00		277'568.30	
1626.3602.01 Participation communale à l'OPC Jura bernois Sud-Ouest	51'355.55		52'500.00		51'310.00	
2170.3602.01 Versement à la Bourgeoisie servitudes Agassiz 12	155'000.00					
2170.3602.02 Transfert solde rachat canton servitudes Agassiz 12	50'000.00					
8711.3602.01 Imput. Interne bénéfice électricité cpte général	650'000.00		650'000.00		650'000.00	
8721.3602.01 Imput. interne bénéfice gaz cpte général	60'000.00		60'000.00		60'000.00	
3602 Quotes-parts de revenus destinées aux communes et aux syndicats de communes	1'258'955.65		1'042'500.00		1'045'169.10	
360 Quotes-parts de revenus destinées à des tiers	1'258'955.65		1'054'500.00		1'045'169.10	
361 Dédommagements à des collectivités publiques						
3611 Dédommagements aux cantons et aux concordats						
0220.3611.01 Indemnités versées au canton	82'468.90		70'000.00		68'021.30	
2110.3611.01 Traitement personnel enseignant jardins d'enfants; part commun.	226'132.50		215'900.00		256'374.25	
2120.3611.01 Traitement personnel enseignant degré primaire; part communale	1'583'037.75		1'671'400.00		1'573'131.50	
2130.3611.01 Traitement personnel enseignant degré secondaire; part commun.	1'223'432.50		1'195'000.00		1'241'335.25	

175

MCH2: Aperçu du compte de résultat selon les groupes de matières

Saint-Imier

	Comptes 2021		Budget 2021		Comptes 2020	
	Charges	Revenus	Charges	Revenus	Charges	Revenus
3 Charges (...)						
3611 Dédommagements aux cantons et aux concordats	3'115'071.65		3'152'300.00		3'138'862.30	
3612 Dédommagements aux communes et aux syndicats de communes						
2198.3612.01 Subventions accordées aux communes: écolages Ec. publiques	43'476.15		50'000.00		58'318.70	
5451.3612.01 Crèche la Pelouse, franchise selon nle LPFC					16'241.30	
3612 Dédommagements aux communes et aux syndicats de communes	43'476.15		50'000.00		74'560.00	
361 Dédommagements à des collectivités publiques	3'158'547.80		3'202'300.00		3'213'422.30	
362 Péréquation financière et compensation des charges						
3621 Péréquation financière et compensation des charges – canton						
3290.3621.01 Financement institutions culturelles régionales LEAC	22'396.00		22'400.00		22'396.00	
5799.3621.01 Aide sociale; compensation des charges, part communale	2'808'000.00		2'922'000.00		2'819'152.50	
9300.3621.61 Nouvelle répartition des tâches; comp. charges, part commun.	944'137.00		949'800.00		959'805.00	
3621 Péréquation financière et compensation des charges – canton	3'774'533.00		3'894'200.00		3'801'353.50	
3622 Péréquation financière et compensation des charges – communes et syndicats de communes						
9300.3622.71 Réduction des disparités, prestation compensatoire	421'501.00		283'700.00		349'193.00	
9300.3622.72 Attribution provision péréquation financière	888'200.00				404'000.00	
3622 Péréquation financière et compensation des charges – communes et syndicats de communes	1'309'701.00		283'700.00		753'193.00	
362 Péréquation financière et compensation des charges	5'084'234.00		4'177'900.00		4'554'546.50	
363 Subventions à des collectivités et à des tiers						
3631 Subventions aux cantons et aux concordats						
1110.3631.01 Forfait frais interventions BE	20'708.00		20'800.00		20'816.00	
5320.3631.01 Assurance sociale PC; compensation charges, part communale	1'214'133.00		1'224'800.00		1'178'950.00	
5410.3631.01 Alloc. famil. personnes sans activité lucrative; part comm.	28'982.00		26'000.00		23'071.00	
6291.3631.01 Transports publics; compensation des charges, part communale	331'665.00		376'300.00		353'472.00	
3631 Subventions aux cantons et aux concordats	1'595'488.00		1'647'900.00		1'576'309.00	
3632 Subventions aux communes et aux syndicats de communes						
3290.3632.01 Participation communale syndicat LEAC	638.00		650.00		638.00	
						176

MCH2: Aperçu du compte de résultat selon les groupes de matières

Saint-Imier

	Comptes 2021		Budget 2021		Comptes 2020	
	Charges	Revenus	Charges	Revenus	Charges	Revenus
3 Charges (...)						
5444.3632.01 Centre d'animation jeunesse et plate-forme prévention	608.40				608.40	
6150.3632.01 Aménagement des rives de la Suze participation au syndicat	10'335.00		12'000.00		11'925.00	
7201.3632.01 Subventions d'exploitation accordées au SESE	404'088.73		330'000.00		371'109.30	
7201.3632.02 SESE, financement FS MV	283'589.79		280'000.00		285'000.00	
9950.3632.01 Subventions provenant de fonds					85'100.05	
9950.3632.99 Charges patronales salariales bilan					0.00	0.00
3632 Subventions aux communes et aux syndicats de communes	699'259.92		622'650.00		754'380.75	0.00
3634 Subventions aux entreprises publiques						
0220.3634.01 Cotisations à association Centre-Jura	1'546.80		1'600.00		1'539.30	
0220.3634.03 Cotisations en faveur de l'ACB	3'140.00		3'140.00		3'140.00	
0220.3634.04 Cotisations en faveur de Jb.B	43'690.00		43'300.00		42'794.80	
2140.3634.01 Subventions accordées à l'Ecole de musique	99'933.00		115'000.00		89'181.00	
2140.3634.02 Subventions accordées aux conservatoires	1'000.00		1'000.00			
2140.3634.03 Prêt LIM Confédération pour Diapason SA	7'500.00		7'500.00		7'500.00	
2140.3634.04 Prêt LIM canton pour Diapason SA	4'000.00		4'000.00		4'000.00	
6290.3634.01 Participation rénovation 2 passages à niveau	50'834.40					
8500.3634.01 Promotion St-Imier centre d'études	2'943.25		3'000.00		3'000.00	
3634 Subventions aux entreprises publiques	213'587.45		178'540.00		151'155.10	
3635 Subventions aux entreprises privées						
0220.3635.02 Institutions privées: cotisations	3'215.00		6'800.00		3'690.00	
7201.3635.01 PGEE, raccordements privés	42'554.50		40'000.00		41'947.25	
8400.3635.01 Subventions accordées: ligne automobile St-Imier - Chasseral	53'700.00		87'000.00		73'100.00	
3635 Subventions aux entreprises privées	99'469.50		133'800.00		118'737.25	
3636 Subventions aux organisations privées à but non lucratif						
0110.3636.01 Subvention communale aux partis politiques	2'230.00		2'500.00		2'230.00	
2170.3636.01 Subvention accordée à la Société de Sauvetage	1'000.00		1'000.00		1'000.00	
2180.3636.01 Ecole à journée continue	987'782.20		900'000.00		972'503.30	

177

MCH2: Aperçu du compte de résultat selon les groupes de matières

Saint-Imier

	Comptes 2021		Budget 2021		Comptes 2020	
	Charges	Revenus	Charges	Revenus	Charges	Revenus
3 Charges (...)						
3210.3636.03 Subventions accordées: participation prêt LIM	33'000.00		33'000.00		33'000.00	
Reine-Berthe						
3220.3636.01 Subventions accordées: centre de culture et loisirs	135'245.00		135'300.00		135'245.00	
3220.3636.02 Subventions accordées: Corps de musique	9'000.00		9'000.00		9'000.00	
3220.3636.03 Subventions accordées: Mus'En'Si	3'000.00		3'000.00		3'000.00	
3220.3636.04 Subventions accordées: Espace Noir	15'000.00		15'000.00		15'000.00	
3220.3636.06 Subventions accordées: Les Compagnons de la Tour St-Imier	2'000.00		2'000.00		2'000.00	
3220.3636.07 Subventions accordées à l'Ensemble vocal d'Erquel	6'000.00		6'000.00		6'000.00	
3220.3636.09 Subventions accordées : Noël ensemble	3'500.00		3'500.00		3'500.00	
3220.3636.10 Subvention à la troupe de Saintmania			5'000.00		5'000.00	
3220.3636.12 Subventions accordées : Fondation ArtGuél			3'000.00		3'000.00	
3220.3636.13 Subventions accordées : UTOPIK Family	3'000.00		3'000.00		3'000.00	
3220.3636.14 Subventions accordées : Festival Toxoplasnose	1'000.00		1'000.00		1'000.00	
3220.3636.17 Subventions accordées : Ludothèque	16'000.00		16'000.00		16'000.00	
3220.3636.20 Subvention accordée : Association Musique à la Collégiale	3'000.00		3'000.00		3'000.00	
3290.3636.01 Subventions accordées: autres groupements	5'500.00		5'000.00		9'500.00	
3290.3636.02 Subventions accordées: Fondation Mémoires d'ici	50'000.00		50'000.00		50'000.00	
3290.3636.03 Subventions accordées : CEJARE	5'000.00		5'000.00		5'000.00	
3290.3636.04 Subvention accordée à l'assoc. F. Gonseth	500.00		500.00		500.00	
3290.3636.06 Subvention accordée : DIJU	1'000.00		1'000.00		1'000.00	
3290.3636.08 Soutien à la publication "Histoire militaire"	5'000.00		5'000.00		5'000.00	
3410.3636.01 Patinoire: subvention	269'724.00		270'000.00		268'476.00	
3410.3636.02 Subventions accordées au FC St-Imier	4'000.00		4'000.00		4'000.00	
3410.3636.03 Subventions accordées au HC St-Imier	4'000.00		4'000.00		4'000.00	
3410.3636.04 Subventions accordées à la FSG	4'000.00		4'000.00		4'000.00	
3410.3636.06 Subventions accordées au Club des Patineurs	2'000.00		2'000.00		2'000.00	
3410.3636.07 Subventions accordées au Tennis-Club Mt-Soleil	2'000.00		2'000.00		2'000.00	

178

MCH2: Aperçu du compte de résultat selon les groupes de matières

Saint-Imier

	Comptes 2021		Budget 2021		Comptes 2020	
	Charges	Revenus	Charges	Revenus	Charges	Revenus
3 Charges (...)						
3410.3636.08 Subventions accordées au VBC La Suze	4'000.00		4'000.00		4'000.00	
3410.3636.09 Subventions accordées au BBC	2'000.00		2'000.00		2'000.00	
3410.3636.10 Subv. accordées à l'école suisse des sports de neige	2'000.00		2'000.00		2'000.00	
3410.3636.11 Grand-Prix des villes sportives			300.00			
3410.3636.12 Gratuité des installations sportives	12'488.50		30'000.00		29'706.55	
3410.3636.13 Subventions accordées à la Société d'équitation	2'000.00		2'000.00		2'000.00	
3410.3636.14 Subventions accordées au CTT	1'000.00		1'000.00		1'000.00	
3410.3636.15 Subventions accordées aux Téléskis Bugnens-Savagnières	5'735.00		10'000.00		4'940.00	
3410.3636.17 Subventions accordées au Ski Club St-Imier	4'000.00		4'000.00		4'000.00	
3410.3636.18 Subv. accordées au Club de rugby Erguel	1'000.00		1'000.00		1'000.00	
3421.3636.01 Subventions accordées aux colonies de vacances	2'000.00		2'000.00		2'000.00	
3421.3636.03 Subvention accordée à Bel-Automne	2'500.00		2'500.00		2'500.00	
4320.3636.01 Subv accordées au Serv. social p. mal. pulmonaires district			100.00			
4320.3636.02 Subvention accordée à l'alliance des samaritains	300.00		300.00		300.00	
4320.3636.03 Subvention aide au déminage humanitaire	1'200.00		1'200.00		1'200.00	
5340.3636.01 Subv. comm. acc. à la colonie d'hab. pour pers. âgées	5'000.00		5'000.00		5'000.00	
5440.3636.01 Subvention délégué à la jeunesse Jura bernois	2'593.50		3'000.00		2'757.50	
5440.3636.02 Subvention à l'Association Pro Juventute			1'500.00			1'500.00
5451.3636.02 Subventions accordées à la crèche la Pelouse					453'635.00	
5790.3636.01 Subv. acc. à l'assoc. oeuvres d'utilité publ. du district	100.00		100.00		100.00	
5790.3636.02 Subvention accordée à Pro Senectute	2'612.85		4'000.00			
5790.3636.03 Cotisations à diverses institutions	3'274.00		2'000.00		2'508.00	
5790.3636.04 Subvention accordée à Point Rencontre Jura bernois	1'800.00		1'800.00		1'800.00	
5790.3636.07 Subvention à association MIA (Maison d'ici et d'ailleurs)	24'000.00		24'000.00		24'000.00	
5790.3636.08 Subvention à la "Fête des voisins"	1'327.15		3'500.00		107.70	
5790.3636.09 Subvention au projet "Rencontres d'ici et d'ailleurs"	2'000.00					

MCH2: Aperçu du compte de résultat selon les groupes de matières

Saint-Imier

	Comptes 2021		Budget 2021		Comptes 2020	
	Charges	Revenus	Charges	Revenus	Charges	Revenus
3 Charges (...)						
6150.3636.01 Subv. accordée au déneigement montagne de l'Envers	25'000.00		25'000.00		25'000.00	
6220.3636.01 CRT contributions communales	1'946.00		1'900.00		1'943.00	
6220.3636.02 Subventions accordées : partic. prêt LIM funiculaire	52'650.00		52'650.00		52'650.00	
6220.3636.03 Subv. communale ligne de bus Noctambus	9'931.35		10'000.00		7'783.00	
6220.3636.04 Garantie de déficit "Mobility CarSharing"	6'635.65		6'900.00		5'727.22	
8400.3636.01 Promotion touristique au parc jurassien de la Combe-Grède	1'037.40		1'000.00		1'032.60	
8400.3636.02 Subventions accordées: Pro Saint-Imier	4'000.00		4'000.00		4'000.00	
8400.3636.03 Subventions accordées: ABTP assoc. BE tourisme pédestre	1'028.00		1'000.00		1'026.20	
8400.3636.04 Subventions accordées à Jura bernois Tourisme	20'865.15		21'500.00		21'370.05	
8400.3636.05 Subventions accordées à l'Arc jurassien tourisme	3'093.60		3'200.00		3'084.00	
8400.3636.06 Subventions accordées au Parc Régional Chasseral	20'560.00		21'000.00		20'524.00	
8400.3636.07 Subventions accordées : association Espace nordique Erguël	15'561.00		15'000.00		15'489.00	
8400.3636.08 Subventions accordées : Fondation observatoire astronomique	2'000.00		2'000.00		2'000.00	
8500.3636.01 Frais divers Imériale			21'000.00			
8500.3636.02 Subvention annuelle Club-entreprise de la CEP	2'500.00		2'500.00		2'500.00	
3636 Subventions aux organisations privées à but non lucratif	1'823'220.35		1'781'750.00		2'267'138.12	1'500.00
3637 Subventions aux ménages						
5430.3637.01 Avances	413'970.25		350'000.00		403'566.80	
5451.3637.01 Bons de garde	647'025.30		1'100'000.00		2'127'92.60	
5590.3637.01 POIAS : encadrement (CEE) IP	165'307.65		130'000.00		129'912.42	
5590.3637.02 POIAS : salaires IP	0.00	0.00				
5590.3637.03 POIAS : CEE PIP			50'000.00		30'190.08	
5720.3637.01 Sépultures pour indigents	5'251.15		20'000.00		31'410.15	
5720.3637.03 Prestations soutien (aide mat., primes LAMa/LCA incluses)	7'134'193.29		8'300'000.00		7'197'775.42	
8711.3637.01 Subventions accordées efficacité énergétique	28'901.74		54'000.00		36'127.70	
3637 Subventions aux ménages	8'394'649.38	0.00	10'004'000.00		8'041'775.17	180

MCH2: Aperçu du compte de résultat selon les groupes de matières

Saint-Imier

	Comptes 2021		Budget 2021		Comptes 2020	
	Charges	Revenus	Charges	Revenus	Charges	Revenus
3 Charges (...)						
363 Subventions à des collectivités et à des tiers	12'825'674.60		14'368'640.00		12'907'995.39	
366 Amortissements, subventions d'investissement						
3660 Amortissements planifiés, subventions d'investissement						
3660 Amortissements planifiés, subventions d'investissement						
366 Amortissements, subventions d'investissement						
369 Différentes charges de transfert						
3690 Autres charges de transfert						
7301.3690.01 Charges nettes relatives à l'enlèvement dépolluées animales	6'827.00		9'400.00		7'652.09	
7301.3690.02 Imputations internes: frais d'entretien camion à ordures	12'000.00		12'000.00		12'000.00	
3690 Autres charges de transfert	18'827.00		21'400.00		19'652.09	
369 Différentes charges de transfert	18'827.00		21'400.00		19'652.09	
36 Charges de transfert	22'346'239.05		22'824'740.00		21'740'785.38	
38 Charges extraordinaires						
389 Attributions aux capitaux propres						
3893 Attributions aux préfinancements des capitaux propres						
0290.3893.01 Attributions aux fonds et financements spéciaux	1'720'000.00		470'000.00		770'000.00	
5590.3893.01 Attributions aux fonds et financements spéciaux	4'299.85				298.85	
6150.3893.01 Attributions aux fonds et financements spéciaux	1'027'500.00		277'500.00		577'500.00	
7201.3893.01 Attribution au FS PGEE raccords privés	40'000.00		40'000.00		40'000.00	
8500.3893.01 Attributions aux fonds et financements spéciaux	499'600.00		143'200.00		146'700.00	
9100.3893.01 Attribution FS impôts personnes morales	8'237'100.00		3'280'000.00		6'490'100.00	
9610.3893.01 Attributions aux financements spéciaux	8'919.10				8'869.50	
9630.3893.01 Attributions aux financements spéciaux	64'900.00		64'900.00		64'900.00	
9950.3893.01 Attributions aux financements spéciaux	7'875.00					
3893 Attributions aux préfinancements des capitaux propres	11'610'193.95		4'275'600.00		8'098'368.35	
3894 Patrimoine administratif - dépréciations complètes						
9900.3894.01 Amortissement supplémentaires PA, non attribués					34'747.30	
3894 Patrimoine administratif - dépréciations complètes					34'747.30	

181

MCH2: Aperçu du compte de résultat selon les groupes de matières

Saint-Imier

	Comptes 2021		Budget 2021		Comptes 2020	
	Charges	Revenus	Charges	Revenus	Charges	Revenus
3 Charges (...)						
3896 Attributions aux réserves liées à la réévaluation						
9950.3896.01 Attribution à la réserve de fluctuation	412'244.00					
3896 Attributions aux réserves liées à la réévaluation	412'244.00				8'133'115.65	
389 Attributions aux capitaux propres	12'022'437.95		4'275'600.00		8'133'115.65	
38 Charges extraordinaires	12'022'437.95		4'275'600.00			
39 Imputations internes						
391 Prestations de services						
3910 Imputations internes pour prestations de services						
1402.3910.01 Imput. int. salaires services sociaux (PEA)	545'200.00		510'000.00		527'200.00	
2170.3910.01 Imputations internes : frais entretien bâtiments scolaires	186'574.84		140'000.00		305'107.33	
2170.3910.02 Imputations internes : frais entretien halles de gym.	88'366.08		50'000.00		45'396.50	
3110.3910.01 Imputations internes : frais d'entretien immeuble			2'500.00			
3210.3910.01 Imputations internes : frais d'entretien immeuble			2'500.00			
3221.3910.01 Imputations internes : frais d'entretien de l'immeuble	73'994.85		80'000.00		299'047.49	
3411.3910.01 Imputations internes : frais d'entretien des installations	73'249.85		80'000.00		43'111.00	
6155.3910.01 Imputations internes : frais entretien immeubles	4'638.95		5'000.00		3'600.00	
7710.3910.01 Imputations internes : frais d'entretien cimetière	23'066.00		20'000.00		14'881.65	
7791.3910.01 Imputations internes : frais d'entretien des immeubles	614.20		5'000.00		2'543.50	
9630.3910.01 Imputations internes: traitements personnel de la voirie	6'300.00		6'300.00		6'300.00	
9630.3910.02 Imputations internes: traitements personnel voirie Clef	6'300.00		6'300.00		6'300.00	
37						
3910 Imputations internes pour prestations de services	1'008'304.77		907'600.00		1'253'487.47	
391 Prestations de services	1'008'304.77		907'600.00		1'253'487.47	
394 Intérêts et charges financières standard						
3940 Imputations internes pour intérêts et charges financières standard						
9630.3940.01 Imputat. internes : intérêts passifs Clef 37 + CEFOPS	2'153.95		3'500.00		2'687.55	
3940 Imputations internes pour intérêts et charges financières standard	2'153.95		3'500.00		2'687.55	
394 Intérêts et charges financières standard	2'153.95		3'500.00		2'687.55	
						182

MCH2: Aperçu du compte de résultat selon les groupes de matières

	Comptes 2021		Budget 2021		Comptes 2020	
	Charges	Revenus	Charges	Revenus	Charges	Revenus
3 Charges (...)						
39 Imputations internes	1'010'458.72		911'100.00		1'256'175.02	
3 Charges	60'019'067.69		53'946'013.00		57'224'744.98	

MCH2: Aperçu du compte de résultat selon les groupes de matières

Saint-Imier

	Comptes 2021		Budget 2021		Comptes 2020	
	Charges	Revenus	Charges	Revenus	Charges	Revenus
4 Revenus						
40 Revenus fiscaux						
400 Impôts directs, personnes physiques						
4000 Impôts sur le revenu, personnes physiques						
9100.4000.01 Impôts sur le revenu, personnes physiques		8'375'871.85		7'466'100.00		8'269'556.05
9100.4000.41 Partages d'impôts intercomm. en faveur communes, rev. PP		231'068.65		200'000.00		189'865.65
9100.4000.51 Partage impôts intercomm. en faveur autres communes, rev. PP	119'949.45		100'000.00		58'440.35	
9101.4000.21 Rappel d'impôts sur le revenu et amendes		28'313.80		15'000.00		122'881.30
4000 Impôts sur le revenu, personnes physiques	119'949.45	8'635'254.30	100'000.00	7'681'100.00	58'440.35	8'582'303.00
4001 Impôts sur la fortune, personnes physiques						
9100.4001.01 Impôts sur la fortune, personnes physiques		485'733.65		492'000.00		509'115.80
9100.4001.41 Partages d'impôts intercomm. en faveur commune, fort. PP		34'897.05		35'000.00		34'433.30
9100.4001.51 Partage impôts intercomm. en faveur autres communes, fort. PP	10'190.90		10'000.00		7'808.25	
9101.4001.21 Rappels d'impôts sur la fortune et amendes				5'000.00		
4001 Impôts sur la fortune, personnes physiques	10'190.90	520'630.70	10'000.00	532'000.00	7'808.25	543'549.10
4002 Impôts à la source, personnes physiques						
9100.4002.01 Impôts perçus à la source		194'219.90		310'000.00		504'050.20
9100.4002.11 Impôts perçus à la source des frontaliers		299'596.20		220'000.00		249'081.50
9100.4002.12 Impôt à la source selon la LTN		571.40				332.75
4002 Impôts à la source, personnes physiques		494'387.50		530'000.00		753'464.45
400 Impôts directs, personnes physiques						
4001 Impôts directs, personnes physiques						
91520'132.15						
400 Impôts directs, personnes physiques		9'520'132.15		8'633'100.00		9'813'067.95
401 Impôts directs, personnes morales						
4010 Impôts sur le bénéfice, personnes morales						
9100.4010.01 Impôts sur le bénéfice, personnes morales		8'233'207.75		3'270'000.00		5'981'377.45
9100.4010.41 Partages d'impôts intercomm. en faveur commune, bénéf. PM		121'805.80		200'000.00		100'817.75
9100.4010.51 Partages impôts intercomm. en faveur autres communes, bénéf. PM	402'926.00		200'000.00		252'029.80	
4010 Impôts sur le bénéfice, personnes morales	402'926.00	8'355'013.55	200'000.00	3'470'000.00	252'029.80	6'082'195.20
4011 Impôts sur le capital, personnes morales						

MCH2: Aperçu du compte de résultat selon les groupes de matières

Saint-Imier

	Comptes 2021		Budget 2021		Comptes 2020	
	Charges	Revenus	Charges	Revenus	Charges	Revenus
4 Revenus (...)						
9100.4011.01 Impôts sur le capital, personnes morales		3'891.65		10'000.00		8'703.40
9100.4011.41 Partages d'impôts intercomm. en faveur commune, capital PM		1'629.90				1'604.40
9100.4011.51 Partages impôts interc. en faveur autres communes, capit. PM	1'297.85				500.65	
4011 impôts sur le capital, personnes morales	1'297.85	5'521.55		10'000.00	500.65	10'307.80
4019 Autres impôts directs, personnes morales						
9100.4019.01 Impôts des sociétés holding						160.50
4019 Autres impôts directs, personnes morales						160.50
401 Impôts directs, personnes morales		7'956'311.25		3'280'000.00		5'840'133.05
402 Autres impôts directs						
4021 Impôts fonciers						
9102.4021.01 Taxes immobilières		925'859.45		859'200.00		888'935.45
4021 Impôts fonciers		925'859.45		859'200.00		888'935.45
4022 Impôts sur les gains de fortune						
9101.4022.01 Impôts sur les gains immobiliers		448'025.75		200'000.00		189'782.50
9101.4022.11 Taxation spéciale		186'594.20		140'000.00		165'498.20
4022 Impôts sur les gains de fortune		634'619.95		340'000.00		355'280.70
4024 Impôts sur les successions et les donations						
9500.4024.01 Impôts sur les successions et donation		84'756.10		10'000.00		20'809.90
4024 Impôts sur les successions et les donations		84'756.10		10'000.00		20'809.90
4029 Encaissement de créances fiscales amorties						
9100.4029.01 Encaiss. d'impôts dépréciés précédemment, périodiques		49'910.97		40'000.00		55'486.30
9101.4029.02 Encaiss. d'impôts dépréciés précédemment, aperiodiques		177.95		2'000.00		3.60
4029 Encaissement de créances fiscales amorties		50'088.92		42'000.00		55'501.90
402 Autres impôts directs		1'695'324.42		1'251'200.00		1'320'527.95
403 Impôts sur la possession et sur la dépense						
4033 Taxes sur les chiens						
9103.4033.01 Taxe sur les chiens		24'106.80		20'000.00		22'370.85

MCH2: Aperçu du compte de résultat selon les groupes de matières

Saint-Imier

	Comptes 2021		Budget 2021		Comptes 2020	
	Charges	Revenus	Charges	Revenus	Charges	Revenus
4 Revenus (...)						
4033 Taxes sur les chiens		24'106.80		20'000.00		22'370.85
4039 Autres impôts sur la propriété et sur les charges						
8400.4039.01 Taxes de séjour		8'879.50		11'000.00		9'035.50
4039 Autres impôts sur la propriété et sur les charges						
403 Impôts sur la possession et sur la dépense		8'879.50		11'000.00		9'035.50
		32'986.30		31'000.00		31'406.35
40 Revenus fiscaux		19'204'754.12		13'195'300.00		17'005'135.30
42 Taxes						
420 Taxes d'exemption						
4200 Taxes d'exemption						
1506.4200.01 Taxes d'exemption du service de défense		285'381.60		270'000.00		291'694.60
4200 Taxes d'exemption		285'381.60		270'000.00		291'694.60
420 Taxes d'exemption		285'381.60		270'000.00		291'694.60
421 Emoluments administratifs						
4210 Emoluments administratifs						
0220.4210.01 Emoluments administratifs		8'155.50		2'000.00		2'848.00
1400.4210.02 Emoluments du Contrôle des habitants		22'967.93		29'000.00		28'643.45
1400.4210.04 Emoluments pour les constructions		49'392.80		20'000.00		13'272.90
8500.4210.01 Emoluments de foires et marchés		9'114.50		5'000.00		4'287.45
4210 Emoluments administratifs		89'630.73		56'000.00		49'051.80
421 Emoluments administratifs		89'630.73		56'000.00		49'051.80
424 Taxes d'utilisation et taxes pour prestations de services						
4240 Taxes d'utilisation et taxes pour prestations de services						
0220.4240.01 Location informatique eau-électricité-gaz		25'680.00		25'680.00		25'680.00
0220.4240.02 Ventes livre sur Saint-Imier						4'980.00
1110.4240.01 Convention police : refacturation charges de personnel		5'835.70		15'000.00		7'555.10
1506.4240.01 Location hangar des pompes		40'400.00		40'400.00		40'400.00
2170.4240.01 Revenus des bâtiments scolaires (Halles de gymnastique)		7'850.45		15'000.00		8'085.00
2170.4240.02 Revenus du bassin de natation		4'691.10		15'000.00		16'427.50

MCH2: Aperçu du compte de résultat selon les groupes de matières

Saint-Imier

	Comptes 2021		Budget 2021		Comptes 2020	
	Charges	Revenus	Charges	Revenus	Charges	Revenus
4 Revenus (...)						
2170.4240.04 Revenus centre d'accueil halles		4'172.00		13'000.00		4'279.00
2180.4240.01 Loyer EJC		94'800.00		94'800.00		94'800.00
3110.4240.01 Entrées, redevances, taxes		888.00		2'000.00		280.50
3110.4240.02 Boutique		1'044.30		500.00		338.80
3210.4240.01 Redevances, taxes				4'000.00		1'258.05
3221.4240.01 Redevances d'utilisation, taxes mat. de cuisine/téléphones		4'990.00		20'000.00		9'843.00
3321.4240.01 Prestations de services facturées		408'546.95		446'200.00		438'839.70
3411.4240.01 Taxes d'entrées, cabines, casiers		11'856.05		35'000.00		47'202.95
4331.4240.01 Contributions des parents aux trait. de la denture normale		21'211.15		26'000.00		18'744.05
4331.4240.02 Contributions des parents aux trait. de la denture anormale		554.90		1'000.00		157.05
5444.4240.01 Subventions communales et autres		5'008.00		5'000.00		5'044.00
6150.4240.01 Recettes pour prestations de services		18'664.68		40'000.00		10'277.90
6150.4240.02 Ventes-location bancs foires, sel, tapis froid		1'506.00		5'000.00		640.00
6155.4240.01 Revenus parkings		34'628.70		40'000.00		34'650.15
7101.4240.01 Prestations de services facturées aux abonnés		60'448.20		110'000.00		65'626.28
7101.4240.02 Prestations de services facturées aux communes clientes		230'449.75		140'000.00		151'772.70
7101.4240.03 Taxes annuelles sur la consommation en m3		773'399.90		800'000.00		818'503.90
7101.4240.04 Taxes de base annuelles		778'727.85		800'000.00		786'119.94
7101.4240.05 Ventes d'eau Sonvilier et à Renan		137'689.20		240'000.00		
7101.4240.06 Ventes d'eau à Courtelary et Cormoret		206'171.27		258'000.00		184'298.59
7101.4240.07 Ventes d'eau à EAU-Vallon SA		1'830.60				6'209.40
7101.4240.51 Taxes uniques de raccordement		13'470.00		40'000.00		20'056.50
7201.4240.01 Taxes annuelles d'épuration sur les m3		753'740.52		740'000.00		727'623.32
7201.4240.02 Taxes de base annuelles		664'395.25		666'100.00		658'666.82
7201.4240.03 Prestations de service facturées		18'884.87		20'000.00		6'379.00
7201.4240.51 Taxes uniques de raccordement		13'470.00		40'000.00		28'812.75

MCH2: Aperçu du compte de résultat selon les groupes de matières

Saint-Imier

	Comptes 2021		Budget 2021		Comptes 2020	
	Charges	Revenus	Charges	Revenus	Charges	Revenus
4 Revenus (...)						
7300.4240.01 Taxes enlèvement dépolluées animales		11'747.45		15'000.00		11'419.60
7300.4240.02 Taxes enlèvement facturées aux communes		22'655.30		23'000.00		24'584.45
7301.4240.01 Taxes de base enlèvement des ordures		427'495.45		430'000.00		430'198.15
7301.4240.02 Ventes de sacs poubelles et de vignettes		288'405.25		280'000.00		288'442.35
7301.4240.03 Prestations de services facturées		23'260.00		30'000.00		15'177.50
7301.4240.04 Collaboration DUC avec autres communes		114'696.00		110'000.00		113'989.50
7301.4240.05 Recettes de récupération des déchets		62'611.56		35'000.00		42'296.41
7303.4240.01 Prestations de services facturées		26'176.00		26'500.00		26'176.00
7710.4240.01 Redevances: taxes de concessions et d'exhumations		11'885.00		6'000.00		4'415.00
8711.4240.01 Ventes d'énergie		1'580'197.00		1'570'000.00		1'548'192.39
8711.4240.03 Prestations facturées à des tiers (entr. réseau+vte énergie)		110'405.50		80'000.00		74'698.25
8711.4240.05 RUR (travail kWh)		1'947'086.82		1'943'000.00		1'843'979.08
8711.4240.06 Taxes de base électricité abonnements (RUR)		487'723.85		482'000.00		471'178.30
8711.4240.07 Taxes de base électricité puissance (RUR)		429'346.23		423'000.00		402'617.90
8711.4240.08 PCP Manifestations				32'000.00		16'379.21
8711.4240.09 PCP Eclairage public				162'000.00		80'883.13
8711.4240.10 PCP Droit utilisation sol		188'678.21		190'000.00		184'378.17
8711.4240.11 PCP Efficacité énergétique		53'911.22		54'000.00		52'676.09
8711.4240.12 Taxes fédérales électricité (RPC, Swissgrid)		635'147.44		626'000.00		618'084.49
8711.4240.13 Taxes de raccordement au réseau (CCR / CRR)		107'346.90		70'000.00		25'787.50
8711.4240.14 Prestations facturées à des tiers (hors entr. réseau+éner.)		96'643.72		120'000.00		96'269.76
8711.4240.15 Location matériel installations provisoires		2'670.30		7'000.00		
8711.4240.16 Ventes des certificats Opale, Topaze et Ambre				90'000.00		
8711.4240.18 PCP Manifestations (hors TVA)		32'488.23				15'227.45
8711.4240.19 PCP Eclairage public (hors TVA)		160'158.25				74'978.44
8721.4240.01 Prestations de service facturées aux abonnés		15'701.00		20'000.00		9'062.45

MCH2: Aperçu du compte de résultat selon les groupes de matières

Saint-Imier

	Comptes 2021		Budget 2021		Comptes 2020	
	Charges	Revenus	Charges	Revenus	Charges	Revenus
4 Revenus (...)						
8721.4240.02 Ventes d'énergie, produits des abonnements		2'462'434.74		2'250'000.00		2'110'921.39
8721.4240.03 Taxes de base		85'849.35		80'000.00		87'464.01
8721.4240.04 Puissance		478'345.65		470'000.00		487'233.24
8731.4240.01 Ventes d'énergie, produits des abonnements		17'846.18		322'000.00		
8731.4240.02 Taxe de raccordement				79'900.00		
8731.4240.03 Tarif sur la puissance		6'645.83				
4240 Taxes d'utilisation et taxes pour prestations de services		14'230'563.82		14'724'080.00		13'380'802.16
424 Taxes d'utilisation et taxes pour prestations de services		14'230'563.82		14'724'080.00		13'380'802.16
425 Recettes sur ventes						
4250 Ventes						
6290.4250.01 Contributions de tiers pour abonnements CFF		24'957.00		29'000.00		19'317.00
4250 Ventes		24'957.00		29'000.00		19'317.00
425 Recettes sur ventes		24'957.00		29'000.00		19'317.00
426 Remboursements						
4260 Remboursements de tiers						
0120.4260.01 Dédommagements de tiers, restitutions		9'592.10		9'600.00		9'087.10
0220.4260.01 Dédommagements de tiers, restitutions		64'528.94		30'000.00		82'551.82
0290.4260.01 Revenus divers		31'618.80		10'000.00		32'962.00
1110.4260.01 Refacturation notifications actes poursuivies		2'584.00		2'500.00		905.50
1110.4260.02 Convention police : refacturation frais		1'631.10		1'500.00		1'703.20
1626.4260.01 Dissolution fonds des contributions de remplacement d'abris						37'691.85
2130.4260.01 Restitutions diverses		1'026.00		1'200.00		2'606.70
2170.4260.01 Restitutions diverses		19'445.80		1'000.00		20'937.85
2170.4260.02 Indemnités de la Commune bourgeoise pour le chauffage				3'500.00		3'550.00
2170.4260.03 Indemnités du canton pour chauffage Agassiz 12		18'460.75		13'500.00		17'151.20
2170.4260.04 Canton : rachat servitudes foncières Agassiz 12		205'000.00				
2197.4260.01 Dédommagements de tiers, restitutions		1'756.90				

189

MCH2: Aperçu du compte de résultat selon les groupes de matières

Saint-limier

	Comptes 2021		Budget 2021		Comptes 2020	
	Charges	Revenus	Charges	Revenus	Charges	Revenus
Revenus (...)						
3210.4260.01 Remboursement de tiers		5'643.95				1'750.15
3221.4260.01 Redevances diverses		2'075.05		1'000.00		1'280.00
3290.4260.01 Recettes diverses		45'252.00		45'800.00		59'503.12
3321.4260.01 Restitutions diverses (assurances)		5'554.95				5'420.85
3411.4260.01 Restitutions diverses		1'519.45				
3420.4260.01 Remboursement de tiers				1'000.00		4'218.65
5310.4260.01 Revenus divers		2'593.70		1'800.00		3'382.00
5444.4260.01 Revenus divers		558.00		500.00		1'145.00
5590.4260.01 Dédommagements de tiers, restitutions		4'000.00				1'185.30
5790.4260.01 Restitutions diverses (assurances)		4'998.51				13'938.00
6150.4260.01 Revenus divers		4'374.95		15'000.00		19'150.30
7101.4260.01 Dédommagements de tiers		15'480.35				5'878.15
7201.4260.01 Dédommagements de tiers		2'475.30		5'000.00		6'760.55
7300.4260.01 Restitutions diverses (assurances)		447.65				5'582.35
7301.4260.01 Remboursement de tiers		812.65		1'500.00		604.65
7710.4260.01 Remboursement de tiers						3'338.50
7900.4260.01 Revenus divers						161.80
8500.4260.01 Remboursement de tiers						2'019.15
8711.4260.01 Revenus divers		20'694.20		1'000.00		29'460.45
8721.4260.01 Dédommagements de tiers		30'398.90				729.40
9710.4260.01 Redistribution du produit de la taxe sur le CO2		2'067.45		8'500.00		3'669.75
4260 Remboursements de tiers		504'591.45		153'900.00		378'325.34
426 Remboursements		504'591.45		153'900.00		378'325.34
427 Amendes						
4270 Amendes						
1110.4270.01 Amendes		66'012.84		55'000.00		62'348.06
7301.4270.01 Amendes		2'800.00		2'500.00		2'350.00

MCH2: Aperçu du compte de résultat selon les groupes de matières

Saint-Imier

	Comptes 2021		Budget 2021		Comptes 2020	
	Charges	Revenus	Charges	Revenus	Charges	Revenus
4 Revenus (...)						
4270 Amendes		68'812.84		57'500.00		64'698.06
427 Amendes		68'812.84		57'500.00		64'698.06
42 Taxes		15'203'937.44		15'290'480.00		14'183'888.96
43 Revenus divers						
439 Autres revenus						
4390 Autres revenus						
3110.4390.01 Dons et legs		262.60				20.00
4390 Autres revenus		262.60				20.00
439 Autres revenus		262.60				20.00
43 Revenus divers		262.60				20.00
44 Revenus financiers						
440 Revenus des intérêts						
4400 Intérêts des disponibilités						
9610.4400.01 Intérêts sur avoirs en compte courant, y.c. int. moratoires		116.00		1'000.00		348.50
4400 Intérêts des disponibilités		116.00		1'000.00		348.50
4401 Intérêts des créances et comptes courants						
9610.4401.01 Intérêts moratoires		49'760.90		90'000.00		96'266.00
4401 Intérêts des créances et comptes courants		49'760.90		90'000.00		96'266.00
4402 Intérêts des placements financiers à court terme						
9610.4402.07 Intérêts sur placements du patrimoine financier		25'103.10		30'000.00		40'262.05
4402 Intérêts des placements financiers à court terme		25'103.10		30'000.00		40'262.05
4407 Intérêts des placements financiers à long terme						
9610.4407.01 Participation au résultat de la Clientis CEC		64'139.20		30'000.00		55'322.25
4407 Intérêts des placements financiers à long terme		64'139.20		30'000.00		55'322.25
4409 Autres intérêts du patrimoine financier						
7301.4409.01 Imputations internes d'intérêts actifs				2'800.00		
9610.4409.01 Int. dus en vertu de l'acte de class. passé avec bourgeoisie				3'000.00		3'000.00
9610.4409.02 Imputations internes d'intérêts passifs FS		77'662.10		115'900.00		87'265.00

MCH2: Aperçu du compte de résultat selon les groupes de matières

Saint-lmier

	Comptes 2021		Budget 2021		Comptes 2020	
	Charges	Revenus	Charges	Revenus	Charges	Revenus
4 Revenus (...)						
4409 Autres intérêts du patrimoine financier		77'662.10		121'700.00		90'265.00
440 Revenus des intérêts		216'781.30		272'700.00		282'463.80
441 Gains réalisés PF						
4411 Gains provenant des ventes d'immobilisations corporelles PF		50'103.79				
9630.4411.41 Gains comptables sur biens du PF		50'103.79				
4411 Gains provenant des ventes d'immobilisations corporelles PF		50'103.79				
441 Gains réalisés PF		50'103.79				
443 Revenus des biens-fonds PF						
4430 Loyers et fermages, biens-fonds PF		64'659.75		97'000.00		88'223.00
9630.4430.01 Loyers encaissés J.-David		62'572.66		65'000.00		59'976.00
9630.4430.02 Loyers encaissés Clef 37		7'076.00		14'000.00		9'311.00
9630.4430.04 Autres loyers encaissés		27'600.00		27'600.00		27'600.00
9630.4430.05 Loyers encaissés Office du tourisme		161'908.41		203'600.00		185'110.00
4430 Loyers et fermages, biens-fonds PF		161'908.41		203'600.00		185'110.00
443 Revenus des biens-fonds PF		161'908.41		203'600.00		185'110.00
447 Revenus des biens-fonds PA						
4470 Loyers et fermages, biens-fonds PA		155'270.00		187'000.00		123'605.00
0290.4470.01 Revenu des immeubles du patrimoine administratif				4'000.00		
3411.4470.01 Location de la buvette						
6150.4470.01 Location places de parc à la piscine		150.00				150.00
4470 Loyers et fermages, biens-fonds PA		155'420.00		191'000.00		123'755.00
447 Revenus des biens-fonds PA		155'420.00		191'000.00		123'755.00
44 Revenus financiers		584'213.50		667'300.00		591'328.80
45 Prélèvements sur les fonds et financements spéciaux						
451 Prélèvements sur les fonds et financements spéciaux enregistrés comme capitaux propres		84'653.33		158'903.00		299'819.00
4510 Prélèvements sur les financements spéciaux enregistrés comme capitaux propres		84'653.33		158'903.00		299'819.00
7101.4510.11 Prélèvements du FS MV						
7201.4510.11 Prélèvements du FS MV		18'325.51		36'300.00		14'294.95

MCH2: Aperçu du compte de résultat selon les groupes de matières

Saint-Imier

	Comptes 2021		Budget 2021		Comptes 2020	
	Charges	Revenus	Charges	Revenus	Charges	Revenus
4 Revenus (...)						
8711.4510.01 Prélèvements FS électricité		794'090.58		688'835.00		756'645.06
8711.4510.02 Prélèvements FS efficacité énergétique		28'901.74		54'000.00		36'127.70
4510 Prélèvements sur les financements spéciaux enregistrés comme capitaux propres		925'971.16		938'038.00		1'106'886.71
451 Prélèvements sur les fonds et financements spéciaux enregistrés comme capitaux propres		925'971.16		938'038.00		1'106'886.71
45 Prélèvements sur les fonds et financements spéciaux		925'971.16		938'038.00		1'106'886.71
46 Revenus de transfert						
460 Quotes-parts à des revenus						
4600 Quotes-parts aux revenus de la Confédération						
9500.4600.01 Quotes-parts, impôt fédéral direct		520'397.40		700'000.00		525'589.95
4600 Quotes-parts aux revenus de la Confédération		520'397.40		700'000.00		525'589.95
4602 Quotes-parts aux revenus des communes et des syndicats de communes						
8710.4602.01 Imput. interne bénéfice électricité cpte général		650'000.00		650'000.00		650'000.00
8720.4602.01 Imput. interne bénéfice gaz cpte général		60'000.00		60'000.00		60'000.00
4602 Quotes-parts aux revenus des communes et des syndicats de communes		710'000.00		710'000.00		710'000.00
460 Quotes-parts à des revenus		1'230'397.40		1'410'000.00		1'235'589.95
461 Dédommagements de collectivités publiques						
4611 Dédommagements des cantons et des concordats						
0220.4611.02 Indemnités pour la tenue du registre paroissial		4'387.00		4'800.00		4'508.00
1402.4611.01 Traitement du personnel des services sociaux (PEA)		670'530.00		650'000.00		648'691.00
5310.4611.01 Part du Canton au traitement du préposé		23'502.00		25'000.00		23'404.00
5310.4611.02 Contribution canton service-conseil aux habitants		8'478.00		8'000.00		8'498.00
5444.4611.01 Subvention cantonale EJE		168'411.70		164'000.00		159'871.20
5451.4611.01 Restitution du canton - bons de garde		515'843.11		380'000.00		164'514.58
5799.4611.01 Aide sociale; compensation des charges, restitution		572'681.31		7'440'000.00		6'738'827.33
4611 Dédommagements des cantons et des concordats		7'112'833.12		9'171'800.00		7'748'314.11
4612 Dédommagements des communes et des syndicats de communes						
2110.4612.01 Ecolages versés par d'autres Communes		5'969.81		5'500.00		8'064.95

MCH2: Aperçu du compte de résultat selon les groupes de matières

Saint-Imier

	Comptes 2021		Budget 2021		Comptes 2020	
	Charges	Revenus	Charges	Revenus	Charges	Revenus
4 Revenus (...)						
2120.4612.01 Ecolages versés par d'autres communes		157'344.67		150'000.00		150'003.84
2130.4612.01 Ecolages versés par d'autres communes		869'373.36		680'000.00		884'165.90
2180.4612.01 Ecolages EJC		5'175.90		10'000.00		7'762.73
2200.4612.01 Participation des autres communes		41'411.35		35'000.00		36'706.75
4330.4612.01 Participations autres communes		11'042.40		11'000.00		10'945.70
5310.4612.01 Participations (subventions) autres communes		51'414.00		50'000.00		51'298.50
5451.4612.01 Crèche la Pelouse, franchise selon nlle LPFC	415.50					9'708.39
7900.4612.01 Participations diverses pose caissons récupérateurs		3'633.10				28'125.00
4612 Dédommagements des communes et des syndicats de communes	415.50	1'145'364.59		941'500.00		1'186'781.76
461 Dédommagements de collectivités publiques		8'257'782.21		10'113'300.00		8'935'095.87
462 Péréquation financière et compensation des charges						
4621 Péréquation financière et compensation des charges – cantons et concordats		135'473.00		111'500.00		112'814.00
9300.4621.61 Indemn. charges socio-démographiques, prest. compl.						
4621 Péréquation financière et compensation des charges – cantons et concordats		135'473.00		111'500.00		112'814.00
4622 Péréquation financière et compensation des charges – communes et syndicats de communes						
4622 Péréquation financière et compensation des charges – communes et syndicats de communes		135'473.00		111'500.00		112'814.00
462 Péréquation financière et compensation des charges		135'473.00		111'500.00		112'814.00
463 Subventions des collectivités publiques et des tiers						
4631 Subventions des cantons et des concordats		770.00				4'090.00
2170.4631.01 CJB : subvention cantonale du Fonds du sport						
2180.4631.01 Subvention cantonale école à journée continue		804'255.00		740'000.00		883'787.00
2197.4631.01 Participation du canton		9'024.00		9'550.00		8'789.00
3110.4631.01 Office culture canton de Berne / Conseil du Jura bernois		104'160.00		104'160.00		104'160.00
3210.4631.01 Subv. canton de Berne / Conseil Jura bernois		38'400.00		38'400.00		38'400.00
7101.4631.02 Subventions acquises du canton pour hydrantes				10'000.00		
7900.4631.01 Subventions du canton						6'084.65

MCH2: Aperçu du compte de résultat selon les groupes de matières

Saint-Imier

	Comptes 2021		Budget 2021		Comptes 2020	
	Charges	Revenus	Charges	Revenus	Charges	Revenus
4 Revenus (...)						
8711.4631.01 Subvention cantonale pour éclairage public				12'000.00		9'847.00
4631 Subventions des cantons et des concordats		956'609.00		914'110.00		1'055'157.65
4632 Subventions des communes et des syndicats de communes						
3110.4632.01 Subvention du syndicat de communes		26'040.00		26'040.00		26'040.00
3210.4632.01 Subvention du syndicat de communes		19'200.00		19'200.00		19'200.00
4632 Subventions des communes et des syndicats de communes		45'240.00		45'240.00		45'240.00
4636 Subventions des organisations privées à but non lucratif						
5590.4636.01 Financement POIAS par CSP Berne-Jura		165'607.50		180'000.00		159'216.05
4636 Subventions des organisations privées à but non lucratif		165'607.50		180'000.00		159'216.05
4637 Subventions des ménages						
5430.4637.01 Restitutions		193'198.40		130'000.00		177'643.40
5720.4637.01 Recettes et remboursements avec provision d'encaissement				50'000.00		4'979.35
5720.4637.02 Autres revenus (sans provision d'encaissement)		1'603'673.67		1'200'000.00		1'301'912.19
5720.4637.04 Réduction des primes (LAMal)		601'612.00		770'000.00		698'366.30
4637 Subventions des ménages		2'398'484.07		2'150'000.00		2'182'901.24
463 Subventions des collectivités publiques et des tiers		3'565'940.57		3'289'350.00		3'442'514.94
469 Autres revenus de transferts						
4690 Autres revenus de transfert						
6150.4690.01 Imputations internes: frais entretien camion ordures		12'000.00		12'000.00		12'000.00
7300.4690.01 Report charges nettes enlèvement dépouilles animales		6'827.00		9'400.00		7'652.09
9950.4690.01 Revenus divers		7'875.00				
4690 Autres revenus de transfert		26'702.00		21'400.00		19'652.09
469 Autres revenus de transferts		26'702.00		21'400.00		19'652.09
46 Revenus de transfert		13'216'295.18		14'945'550.00		13'745'666.85
48 Revenus extraordinaires						
489 Prélèvements sur les capitaux propres						
4893 Prélèvements sur les préfinancements des capitaux propres						
0290.4893.01 Prélèvements sur les financements spéciaux : immeubles PA		560'325.65		490'000.00		794'198.67

MCH2: Aperçu du compte de résultat selon les groupes de matières

Saint-limier

	Comptes 2021		Budget 2021		Comptes 2020	
	Charges	Revenus	Charges	Revenus	Charges	Revenus
4 Revenus (...)						
5790.4893.01 Prélèvements sur les fonds et financements spéciaux		24'000.00		24'000.00		24'000.00
6150.4893.01 Prélèvements sur financements spéciaux		286'579.98		300'000.00		293'466.80
7201.4893.01 Prélèvement FS PGEE Raccordements privés		42'554.50		40'000.00		41'947.25
8500.4893.01 Prélèvements sur les fonds et financements spéciaux		472'588.07		143'200.00		142'855.10
9100.4893.01 Prélèvement FS impôts personnes morales		8'237'100.00		4'280'000.00		5'990'100.00
9630.4893.01 Prélèvements sur les fonds et financements spéciaux		28'940.22		55'000.00		69'302.99
9950.4893.01 Prélèvements sur les financements spéciaux						85'100.05
4893 Prélèvements sur les préfinancements des capitaux propres		9'652'088.42		5'332'200.00		7'440'970.86
4896 Prélèvements sur la réserve liée à la réévaluation						
9630.4896.01 Prélèvements sur la réserve liée à la réévaluation		412'244.00				1'585'000.00
9950.4896.01 Prélèvement sur la réserve liée à la réévaluation		412'244.00				1'585'000.00
4896 Prélèvements sur la réserve liée à la réévaluation		10'064'332.42		5'332'200.00		9'025'970.86
48 Revenus extraordinaires		10'064'332.42		5'332'200.00		9'025'970.86
49 Imputations internes						
491 Prestations de services						
4910 Imputations internes pour prestations de services						
0290.4910.01 Imputations internes : entretien immeubles PA		450'504.77		385'000.00		713'687.47
5790.4910.01 Imput. int. salaires services sociaux (PEA)		545'200.00		510'000.00		527'200.00
6150.4910.01 Imputations internes: traitements voirie		12'600.00		12'600.00		12'600.00
4910 Imputations internes pour prestations de services		1'008'304.77		907'600.00		1'253'487.47
491 Prestations de services		1'008'304.77		907'600.00		1'253'487.47
494 Intérêts et charges financières standard						
4940 Imputations internes pour intérêts et charges financières standard						
9610.4940.01 Imputations internes d'intérêts passifs		2'153.95		3'500.00		2'687.55
4940 Imputations internes pour intérêts et charges financières standard		2'153.95		3'500.00		2'687.55
494 Intérêts et charges financières standard		2'153.95		3'500.00		2'687.55
49 Imputations internes		1'010'458.72		911'100.00		1'256'175.02

MCH2: Aperçu du compte de résultat selon les groupes de matières

Saint-Imier

	Comptes 2021		Budget 2021		Comptes 2020	
	Charges	Revenus	Charges	Revenus	Charges	Revenus
4 Revenus		60'210'225.14		51'279'968.00		56'915'072.50

MCH2: Aperçu du compte de résultat selon les groupes de matières

Saint-limier

	Comptes 2021		Budget 2021		Comptes 2020	
	Charges	Revenus	Charges	Revenus	Charges	Revenus
9 Comptes de clôture						
90 Clôture du compte de résultats						
900 Clôture du compte de résultats						
9000 Excédent de revenus						
9990.9000.01 Reports de l'excédent de revenus au bilan (bénéfice)	55'070.21					
9000 Excédent de revenus	55'070.21					
9001 Excédent de charges						
9990.9001.01 Reports de l'excédent de charges (déficit)		2'466'290.00		2'466'290.00		
9001 Excédent de charges		2'466'290.00		2'466'290.00		
900 Clôture du compte de résultats	55'070.21					
901 Clôture des financements spéciaux (conf)						
9010 Clôture des financements spéciaux et des fonds enregistrés comme capitaux propres, excéd. de revenus						
7101.9010.01 Attribution FS ET	123'799.13				21'246.20	
7201.9010.01 Attribution FS ET					71'525.00	
7301.9010.01 Attributions aux financements spéciaux	96'908.90		33'650.00			
8711.9010.01 Attribution FS ET	81'489.37					
8721.9010.01 Attributions aux financements spéciaux	12'792.35		20'410.00		242'429.58	
8731.9010.01 Attributions aux financements spéciaux			34'015.00			
9010 Clôture des financements spéciaux et des fonds enregistrés comme capitaux propres, excéd. de revenus	314'989.75		88'075.00		335'200.78	
9011 Clôture des financements spéciaux et fonds enregistrés comme capitaux propres, excédent charges						
7101.9011.01 Prélèvement du FS ET				287'830.00		308'719.15
7201.9011.01 Prélèvement du FS ET		178'902.51				
8711.9011.01 Prélèvement FS ET		178'902.51				336'154.11
9011 Clôture des financements spéciaux et fonds enregistrés comme capitaux propres, excédent charges	136'087.24			287'830.00		644'873.26
901 Clôture des financements spéciaux (conf)	191'157.45			199'755.00		309'672.48
90 Clôture du compte de résultats				2'666'045.00		309'672.48
9 Comptes de clôture	191'157.45			2'666'045.00		309'672.48

MCH2: Aperçu du compte de résultat selon les groupes de matières

Saint-Imier

	Comptes 2021		Budget 2021		Comptes 2020	
	Charges	Revenus	Charges	Revenus	Charges	Revenus
3 Charges						
Dépenses nettes	60'019'067.69	60'019'067.69	53'946'013.00	53'946'013.00	57'224'744.98	57'224'744.98
4 Revenus						
Recettes nettes	60'210'225.14	60'210'225.14	51'279'968.00	51'279'968.00	56'915'072.50	56'915'072.50
9 Comptes de clôture						
Dépenses nettes	191'157.45	191'157.45	2'666'045.00	2'666'045.00	309'672.48	309'672.48
Total	60'972'247.47	60'972'247.47	54'344'088.00	54'344'088.00	57'897'214.88	57'897'214.88
Excédent des dépenses						
Excédent des recettes						
	60'972'247.47	60'972'247.47	54'344'088.00	54'344'088.00	57'897'214.88	57'897'214.88

Recapitulation

MCH2: Récapitulation détaillée du compte de résultat

Saint-Imier

	Comptes 2021		Budget 2021		Comptes 2020	
	Charges	Revenus	Charges	Revenus	Charges	Revenus
0 Administration générale						
01 Législatif et exécutif						
011 Législatif						
0110 Législatif						
0110.3000.01 Indemnités du bureau de vote	4'918.60		4'500.00		3'655.00	
0110.3000.02 Jetons de présences	49'252.50		50'000.00		40'615.00	
0110.3102.01 Matériel pour votations et élections	22'101.50		26'500.00		19'071.60	
0110.3130.02 Ports, taxes, téléphones	9'404.40		10'000.00		6'831.85	
0110.3132.01 Honoraires de la fiduciaire	12'633.20		13'500.00		13'311.70	
0110.3170.02 Frais de représentation et dons	2'211.20		3'500.00		3'307.65	
0110.3636.01 Subvention communale aux partis politiques	2'230.00		2'500.00		2'230.00	
0110 Législatif	102'751.40		110'500.00		89'022.80	
011 Législatif	102'751.40		110'500.00		89'022.80	
012 Exécutif						
0120 Exécutif						
0120.3000.01 Indemnités du Conseil municipal	202'631.50		215'800.00		208'056.50	
0120.3050.01 Cotisations AVS, AI, APG, AC	12'968.90		13'900.00		13'372.65	
0120.3052.01 Caisse de pensions et de prévoyance	3'003.00		4'800.00		3'612.60	
0120.3053.01 Cotisations aux assurances accidents	4'102.50		4'400.00		4'115.20	
0120.3054.01 Cotisations ALFA	3'220.55		3'500.00		3'329.70	
0120.3055.01 Cotisations assurance indemnités journ. en cas maladies	2'566.65		2'700.00		2'635.35	
0120.3199.01 Crédit libre du Conseil municipal	11'989.85		17'000.00		10'367.35	
0120.3199.02 Frais d'administration divers	742.00		1'000.00			
0120.4260.01 Dédommagements de tiers, restitutions		9'592.10		9'600.00		9'087.10
0120 Exécutif	241'224.95	9'592.10	263'100.00	9'600.00	245'489.35	9'087.10
012 Exécutif	241'224.95	9'592.10	263'100.00	9'600.00	245'489.35	9'087.10
01 Législatif et exécutif	343'976.35	9'592.10	373'600.00	9'600.00	334'512.15	9'087.10
Charges nettes		334'384.25		364'000.00		325'425.05
02 Services généraux						200

MCH2: Récapitulation détaillée du compte de résultat

Saint-Imier

	Comptes 2021		Budget 2021		Comptes 2020	
	Charges	Revenus	Charges	Revenus	Charges	Revenus
0 Administration générale (...)						
022 Services généraux						
0220 Services généraux						
0220.3010.01 Traitements du personnel administratif	823'837.15		833'200.00		830'902.69	
0220.3049.01 Allocations diverses	26'173.75		23'500.00		27'296.04	
0220.3050.01 Cotisations AVS, AI, APG, AC	52'114.50		54'700.00		52'861.61	
0220.3052.01 Caisse de pension et de prévoyance	68'917.20		69'800.00		68'461.89	
0220.3053.01 Cotisations aux assurances accidents	17'450.75		17'500.00		17'211.10	
0220.3054.01 Cotisations ALFA	12'948.60		14'100.00		13'195.79	
0220.3055.01 Cotisations assurance indemnités journ. en cas maladies	10'453.15		10'800.00		10'642.04	
0220.3090.01 Formation et perfectionnement du personnel	2'268.40		5'000.00		575.75	
0220.3091.01 Recrutement du personnel			1'000.00			
0220.3099.01 Autres charges de personnel y compris chèques REKA	30'730.14		27'500.00		20'880.30	
0220.3100.01 Matériel et fournitures de bureau	28'311.15		32'000.00		31'174.50	
0220.3102.01 Imprimés, publications	1'934.00		1'000.00		1'400.00	
0220.3103.01 Littérature spécialisée, magazines	87.15		500.00		340.00	
0220.3110.01 Achat de meubles et appareils de bureau	5'350.05		7'500.00		9'513.95	
0220.3110.02 Nouveau logiciel et système de gestion du temps de travail	9'802.90		10'000.00		9'796.40	
0220.3113.01 Achat de matériel informatique	36'986.19		36'800.00		59'891.40	
0220.3118.01 Achat de logiciels et licences	36'719.00		36'600.00		70'498.56	
0220.3130.01 Formation des apprentis	7'609.89		8'000.00		9'851.45	
0220.3130.03 Emoluments de l'Etat, frais de poursuites	5'497.24		10'000.00		7'848.17	
0220.3130.04 Ports, taxes CPP, téléphones	46'930.93		52'500.00		49'004.51	
0220.3130.05 Honoraires fusions de communes					15'468.00	
0220.3132.03 Honoraires conseiller juridique	14'084.60		15'000.00		12'967.80	
0220.3134.01 Assurances choses, primes RC	61'829.80		65'000.00		66'811.10	
0220.3139.01 Examens fin d'apprentissage	600.00		600.00			

201

MCH2: Récapitulation détaillée du compte de résultat

Saint-limier

	Comptes 2021		Budget 2021		Comptes 2020	
	Charges	Revenus	Charges	Revenus	Charges	Revenus
0 Administration générale (...)						
0220.3150.01 Entretien de meubles et d'appareils de bureau			500.00		316.60	
0220.3153.01 Entretien de matériel informatique	500.00		500.00		961.20	
0220.3158.01 Entretien et maintenance logiciels	56'999.30		57'000.00		48'357.95	
0220.3170.01 Dédommagements: frais de déplacements du personnel	6'998.90		7'000.00		6'425.50	
0220.3199.01 Autres frais divers	10'244.34		6'500.00		7'286.21	
0220.3320.01 Amort. planifiés, logiciels	9'951.50		62'000.00		17'270.30	
0220.3611.01 Indemnités versées au canton	82'466.90		70'000.00		68'021.30	
0220.3634.01 Cotisations à association Centre-Jura	1'546.80		1'600.00		1'539.30	
0220.3634.03 Cotisations en faveur de l'ACB	3'140.00		3'140.00		3'140.00	
0220.3634.04 Cotisations en faveur de Jb.B	43'690.00		43'300.00		42'794.80	
0220.3635.02 Institutions privées: cotisations	3'215.00		6'800.00		3'690.00	
0220.4210.01 Emoluments administratifs		8'155.50		2'000.00		2'848.00
0220.4240.01 Location informatique eau-électricité-gaz		25'680.00		25'680.00		25'680.00
0220.4240.02 Ventes livre sur Saint-limier						4'980.00
0220.4260.01 Dédommagements de tiers, restitutions		64'528.94		30'000.00		82'551.82
0220.4611.02 Indemnités pour la tenue du registre paroissial		4'387.00		4'800.00		4'508.00
0220 Services généraux	1'519'391.28	102'751.44	1'590'940.00	62'480.00	1'586'396.21	120'567.82
022 Services généraux	1'519'391.28	102'751.44	1'590'940.00	62'480.00	1'586'396.21	120'567.82
029 Immeubles administratifs						
0290 Immeubles administratifs						
0290.3010.01 Traitements concierges et personnel de nettoyage	95'382.75		96'000.00		94'196.97	
0290.3049.01 Allocations diverses	5'595.40		5'600.00		5'072.40	
0290.3050.01 Cotisations AVS, AI, APG, AC	8'760.15		6'400.00		10'517.69	
0290.3052.01 Caisse de pensions et de prévoyance	7'952.60		6'300.00		10'317.64	
0290.3053.01 Cotisations aux assurances accidents	3'571.00		2'600.00		5'299.99	
0290.3054.01 Cotisations ALFA	2'171.70		1'600.00		2'908.54	
0290.3055.01 Cotisations assurance indemnités journ. en cas maladies	1'667.10		1'300.00		2'264.90	
						202

MCH2: Récapitulation détaillée du compte de résultat

Saint-Imier

	Comptes 2021		Budget 2021		Comptes 2020	
	Charges	Revenus	Charges	Revenus	Charges	Revenus
0 Administration générale (...)						
0290.3099.01 Autres charges de personnel	1'360.05		5'000.00			493.50
0290.3101.01 Achat machines de nettoyage et fournitures	1'531.15		5'000.00		407.95	
0290.3101.02 Matériel d'entretien et de nettoyage	6'070.45		8'000.00		6'877.50	
0290.3112.01 Habits de travail	1'576.50		2'000.00		577.50	
0290.3120.01 Eau, énergie, combustible	77'930.15		105'000.00		63'417.77	
0290.3130.01 Traitements Horloger municipal et Sonneur	1'705.10		1'500.00		1'704.25	
0290.3130.02 Surveillance Sécurité et honoraires	15'495.70		16'000.00		18'313.10	
0290.3130.03 Honoraires remplacements concierges	51'128.40				75'410.25	
0290.3134.01 Primes d'assurances choses	8'444.45		6'500.00		8'865.20	
0290.3144.01 Entretien des immeubles administratifs	560'325.65		480'000.00		794'198.67	
0290.3144.02 Entretien ascenseurs de la gare	12'926.75		10'000.00		14'137.60	
0290.3151.01 Entretien de machines, appareils, véhicules et outils	1'352.05		2'000.00			
0290.3300.41 Amort. planifiés, terrains bâtis PA			57'000.00			
0290.3893.01 Attributions aux fonds et financements spéciaux	1'720'000.00		470'000.00		770'000.00	
0290.4260.01 Revenus divers		3'1618.80		10'000.00		32'962.00
0290.4470.01 Revenu des immeubles du patrimoine administratif		155'270.00		187'000.00		123'605.00
0290.4893.01 Prélèvements sur les financements spéciaux : immeubles PA		560'325.65		490'000.00		794'198.67
0290.4910.01 Imputations internes : entretien immeubles PA		450'504.77		385'000.00		713'687.47
0290 Immeubles administratifs	2'584'947.10	1'197'719.22	1'287'800.00	1'072'000.00	1'884'487.92	1'664'946.64
029 Immeubles administratifs	2'584'947.10	1'197'719.22	1'287'800.00	1'072'000.00	1'884'487.92	1'664'946.64
02 Services généraux	4'104'338.38	1'300'470.66	2'878'740.00	1'134'480.00	3'470'884.13	1'785'514.46
Charges nettes		2'803'867.72		1'744'260.00		1'685'369.67
0 Administration générale	4'448'314.73	1'310'062.76	3'252'340.00	1'144'080.00	3'805'396.28	1'794'601.56
Charges nettes		3'138'251.97		2'108'260.00		2'010'794.72

203

MCH2: Récapitulation détaillée du compte de résultat

Saint-Imier

	Comptes 2021		Budget 2021		Comptes 2020	
	Charges	Revenus	Charges	Revenus	Charges	Revenus
1 Ordre et sécurité publics, défense						
11 Sécurité publique						
111 Police						
1110 Police						
1110.3010.01 Traitement(s) police administrative	169'358.40		168'900.00		165'783.70	
1110.3049.01 Allocations diverses	4'560.00		5'300.00		4'560.00	
1110.3050.01 Cotisations AVS, AI, APG, AC	11'233.80		11'200.00		10'970.25	
1110.3052.01 Caisse de pensions et de prévoyance	12'611.40		12'700.00		12'463.80	
1110.3053.01 Cotisations aux assurances accidents	3'626.90		3'500.00		3'477.60	
1110.3054.01 Cotisations ALFA	2'785.55		2'800.00		2'730.80	
1110.3055.01 Cotisations assurance indemnités journ. en cas maladies	2'148.05		2'200.00		2'105.00	
1110.3090.01 Cours de perfectionnement et école de police	1'072.00		1'000.00		466.00	
1110.3099.01 Autres charges de personnel	2'172.60		2'000.00		1'240.30	
1110.3100.01 Matériel et fournitures de bureau	1'727.05		3'500.00		1'955.60	
1110.3102.01 Imprimés, publications	500.00		500.00		23.00	
1110.3103.01 Littérature spécialisée, magazines			200.00			
1110.3111.01 Matériel de corps, appareils, véhicules, signalisation	9'885.70		8'000.00		50'929.19	
1110.3112.01 Habits de service					2'347.10	
1110.3130.01 Surveillance					39'532.60	
1110.3130.02 Contrat de prestations avec la police cantonale					20'514.40	
1110.3130.03 Ports, taxes CPP, téléphones	1'924.45		2'500.00		463.70	
1110.3130.04 Mise en place et accompagnement d'un "social lab"	916.00				10'350.00	
1110.3130.05 Surveillance, prévention, prestations police et tiers	46'902.20		50'000.00			
1110.3134.01 Assurances choses, primes RC	947.55		1'000.00		947.55	
1110.3151.01 Entretien véhicules (y compris assurance et essence)	6'609.45		6'000.00		3'262.75	
1110.3158.01 Maintenance informatique	3'327.10		5'200.00		3'000.00	
1110.3170.01 Dédommagements et déplacements (tél. et véhicules privés)	495.20		500.00		416.60	
1110.3631.01 Forfait frais interventions BE	20'708.00		20'800.00		20'816.00	
						204

MCH2: Récapitulation détaillée du compte de résultat

Saint-Imier

	Comptes 2021		Budget 2021		Comptes 2020	
	Charges	Revenus	Charges	Revenus	Charges	Revenus
1 Ordre et sécurité publics, défense (...)						
1110.4240.01 Convention police : refacturation charges de personnel		5'835.70		15'000.00		7'555.10
1110.4260.01 Refacturation notifications actes poursuites		2'584.00		2'500.00		905.50
1110.4260.02 Convention police : refacturation frais		1'631.10		1'500.00		1'703.20
1110.4270.01 Amendes		66'012.84		55'000.00		62'348.06
1110 Police	303'511.40	76'063.64	307'800.00	74'000.00	358'355.94	72'511.86
111 Police	303'511.40	76'063.64	307'800.00	74'000.00	358'355.94	72'511.86
11 Sécurité publique	303'511.40	76'063.64	307'800.00	74'000.00	358'355.94	72'511.86
Charges nettes		227'447.76		233'800.00		285'844.08
14 Questions juridiques						
140 Questions juridiques						
1400 Questions juridiques						
1400.3132.01 Indemnités des estimateurs	6'405.90		9'000.00		4'577.10	
1400.3132.02 Cadastre, mise à jour	9'308.30		13'000.00		9'102.45	
1400.4210.02 Emoluments du Contrôle des habitants		22'967.93		29'000.00		28'643.45
1400.4210.04 Emoluments pour les constructions		49'392.80		20'000.00		13'272.90
1400 Questions juridiques	15'714.20	72'360.73	22'000.00	49'000.00	13'679.55	41'916.35
1402 Protection de l'enfant et de l'adulte						
1402.3910.01 Imput. int. salaires services sociaux (PEA)	545'200.00		510'000.00		527'200.00	648'691.00
1402.4611.01 Traitement du personnel des services sociaux (PEA)		670'530.00		650'000.00		648'691.00
1402 Protection de l'enfant et de l'adulte	545'200.00	670'530.00	510'000.00	650'000.00	527'200.00	648'691.00
140 Questions juridiques	560'914.20	742'890.73	532'000.00	699'000.00	540'879.55	690'607.35
14 Questions juridiques	560'914.20	742'890.73	532'000.00	699'000.00	540'879.55	690'607.35
Produits nets	181'976.53		167'000.00		149'727.80	
15 Service du feu						
150 Service du feu						
1500 Service du feu						
1500.3130.04 Honoraires police du feu	6'960.00		7'000.00		5'460.00	
1500 Service du feu	6'960.00		7'000.00		5'460.00	
205						

MCH2: Récapitulation détaillée du compte de résultat

Saint-limier

	Comptes 2021		Budget 2021		Comptes 2020	
	Charges	Revenus	Charges	Revenus	Charges	Revenus
Ordre et sécurité publics, défense (...)						
1506 Service du feu, organisation régionale						
1506.3120.01 Eau, énergie, combustible	11'104.55		15'000.00		14'018.70	
1506.3181.01 Dépréciation d'avoirs irrécouvrables	5'298.85		20'000.00		14'126.30	
1506.3602.01 Participation commune au syndicat Ergué	12'517.35		30'000.00		6'290.80	
1506.3602.02 Transfert au syndicat revenus nets taxes exemption	280'082.75		250'000.00		277'568.30	
1506.4200.01 Taxes d'exemption du service de défense		285'381.60		270'000.00		291'694.60
1506.4240.01 Location hangar des pompes		40'400.00		40'400.00		40'400.00
1506 Service du feu, organisation régionale	309'003.50	325'781.60	315'000.00	310'400.00	312'004.10	332'094.60
150 Service du feu	315'963.50	325'781.60	322'000.00	310'400.00	317'464.10	332'094.60
15 Service du feu	315'963.50	325'781.60	322'000.00	310'400.00	317'464.10	332'094.60
Produits nets	9'818.10			11'600.00	14'630.50	
16 Défense						
161 Défense militaire						
1610 Défense militaire						
1610.3120.01 Electricité, eau, combustible	1'298.65		3'500.00		1'219.35	
1610.3160.01 Indemnité pour place de tir	7'388.50		7'400.00		7'388.50	
1610 Défense militaire	8'687.15		10'900.00		8'607.85	
161 Défense militaire	8'687.15		10'900.00		8'607.85	
162 Défense civile						
1626 Organisation régionale de protection civile						
1626.3601.01 Contribution à l'assurance pour frais d'intervention			12'000.00			
1626.3602.01 Participation communale à l'OPC Jura bernois Sud-Ouest	51'355.55		52'500.00		51'310.00	
1626.4260.01 Dissolution fonds des contributions de remplacement d'abris						37'691.85
1626 Organisation régionale de protection civile	51'355.55		64'500.00		51'310.00	37'691.85
162 Défense civile	51'355.55		64'500.00		51'310.00	37'691.85
16 Défense	60'042.70		75'400.00		59'917.85	37'691.85
Charges nettes		60'042.70		75'400.00		22'226.00
						206

MCH2: Récapitulation détaillée du compte de résultat

Saint-Imier

	Comptes 2021		Budget 2021		Comptes 2020	
	Charges	Revenus	Charges	Revenus	Charges	Revenus
1 Ordre et sécurité publics, défense	1'240'431.80	1'144'735.97	1'237'200.00	1'083'400.00	1'276'617.44	1'132'905.66
Charges nettes		95'695.83		153'800.00		143'711.78

MCH2: Récapitulation détaillée du compte de résultat

Saint-Imier

	Comptes 2021		Budget 2021		Comptes 2020	
	Charges	Revenus	Charges	Revenus	Charges	Revenus
2 Formation						
21 Scolarité obligatoire						
211 Cycle d'entrée						
2110 Ecole enfantine						
2110.3104.01 Moyens d'enseignements	15'323.84		21'000.00		17'339.89	
2110.3104.03 Achats de mobiliers, matériel	2'235.24		4'000.00		3'394.40	
2110.3130.01 Ports, taxes, téléphones	1'457.20		1'600.00		1'298.50	
2110.3130.02 Assurance accidents des élèves	514.35		800.00		433.70	
2110.3132.01 Prévention à la santé	198.20		300.00		257.10	
2110.3150.01 Entretien du mobilier	119.00		500.00			
2110.3171.01 Spectacles		305.20	2'000.00		2'000.00	
2110.3171.02 Courses scolaires	1'067.65		2'000.00		566.90	
2110.3171.03 Promotions			2'300.00			
2110.3199.01 Autres frais divers (ordures ménagères)	242.35		500.00		727.05	
2110.3611.01 Traitement, personnel enseignant jardins d'enfants; part comm.	226'132.50		215'900.00		256'374.25	
2110.4612.01 Ecoles versés par d'autres Communes		5'969.81		5'500.00		8'064.95
2110 Ecole enfantine	247'290.33	6'275.01	250'900.00	5'500.00	282'391.79	8'064.95
211 Cycle d'entrée	247'290.33	6'275.01	250'900.00	5'500.00	282'391.79	8'064.95
212 Degré primaire						
2120 Degré primaire						
2120.3010.01 Traitement pour secrétariat	24'032.45		24'000.00		23'625.06	
2120.3049.01 Allocations diverses	1'944.00		1'900.00		2'052.00	
2120.3050.01 Cotisations AVS, AI, APG, AC	1'856.20		1'600.00		1'535.04	
2120.3052.01 Caisse de pension et de prévoyance	1'746.60		1'700.00		1'707.68	
2120.3053.01 Cotisations aux assurances accidents	571.95		500.00		447.93	
2120.3054.01 Cotisations ALFA	460.35		400.00		381.38	
2120.3055.01 Cotisations assurance indemnités journ. en cas maladies	352.60		300.00		285.73	
2120.3090.01 Perfectionnement, formation continue	1'420.40		1'500.00		183.30	
						208

MCH2: Récapitulation détaillée du compte de résultat

Saint-Imier

	Comptes 2021		Budget 2021		Comptes 2020	
	Charges	Revenus	Charges	Revenus	Charges	Revenus
2 Formation (...)						
2120.3099.01 Autres charges de personnel		471.00			13.05	
2120.3100.01 Matériel et fournitures de bureau	2'828.54		3'000.00		2'292.35	
2120.3102.01 Imprimés, publications	2'270.30		1'200.00		689.85	
2120.3104.01 Moyens d'enseignement	114'206.40		120'000.00		111'644.77	
2120.3104.02 Moyens d'enseignement: travaux de couture	6'607.40		6'400.00		6'934.70	
2120.3104.03 Moyens d'enseignement: activités créatrices manuelles	3'739.32		4'200.00		4'245.10	
2120.3104.04 Bibliothèque scolaire, discothèque, clichés	3'378.60		3'500.00		3'431.74	
2120.3104.05 Achat de mobilier, appareils didactiques	9'818.12		22'500.00		20'561.65	
2120.3113.01 Informatique	43'257.17		43'000.00		31'164.33	
2120.3130.01 Ports, taxes, téléphones	4'801.75		5'000.00		4'767.45	
2120.3130.02 Assurance accidents des élèves	1'586.00		2'000.00		1'691.05	
2120.3132.01 Prévention à la santé	7'069.30		7'500.00		5'772.95	
2120.3150.01 Entretien du mobilier	4'063.75		5'000.00		4'607.20	
2120.3171.01 Animation culturelle, clôture, courses, camps	25'522.35		45'500.00		31'076.39	
2120.3199.01 Frais divers (y compris ordures ménagères)	8'409.70		8'000.00		6'654.10	
2120.3611.01 Traitement: personnel enseignant degré primaire; part communale	1'583'037.75		1'671'400.00		1'573'131.50	
2120.4612.01 Ecoles versés par d'autres communes		157'344.67		150'000.00		150'003.84
2120 Degré primaire	1'852'981.00	157'815.67	1'980'100.00	150'000.00	1'838'896.30	150'003.84
212 Degré primaire	1'852'981.00	157'815.67	1'980'100.00	150'000.00	1'838'896.30	150'003.84
213 Degré secondaire I						
2130 Degré secondaire I						
2130.3010.01 Traitements pour secrétariat	16'021.85		16'000.00		15'750.25	
2130.3049.01 Allocations diverses	1'296.00		1'300.00		1'188.00	
2130.3050.01 Cotisations AVS, AI, APG, AC	1'078.05		1'100.00		784.61	
2130.3052.01 Caisse de pension et de prévoyance	1'164.00		1'200.00		1'138.72	
2130.3053.01 Cotisations aux assurances accidents	348.95		300.00		246.37	
2130.3054.01 Cotisations ALFA	267.10		300.00		194.87	
						209

MCH2: Récapitulation détaillée du compte de résultat

Saint-Imier

	Comptes 2021		Budget 2021		Comptes 2020	
	Charges	Revenus	Charges	Revenus	Charges	Revenus
2 Formation (...)						
2130.3055.01 Cotisations assurance indemnités journ. en cas maladies	203.50		200.00		143.52	
2130.3090.01 Traitements pour cours facultatifs			1'000.00			
2130.3099.01 Autres charges de personnel		314.00			8.75	
2130.3100.01 Matériel et fournitures de bureau	1'441.50		2'300.00		952.75	
2130.3101.01 Matériel d'entretien et de nettoyage enseignement ménager	155.25		1'500.00		650.60	
2130.3102.01 Imprimés, publications			400.00			
2130.3103.01 Littérature spécialisée, magazines	447.00		500.00		496.90	
2130.3103.02 Matériel de bureau, imprimés, insertions, revues, ens. mén.			700.00			
2130.3104.01 Moyens d'enseignement	81'225.40		81'000.00		80'514.85	
2130.3104.02 Moyens d'enseignement: travaux de couture	4'302.15		4'800.00		3'674.20	
2130.3104.03 Moyens d'enseignement: travaux manuels	8'999.00		9'000.00		9'000.00	
2130.3104.04 Bibliothèque, discothèque, clichés	1'133.90		1'200.00		630.75	
2130.3104.05 Salle de physique, laboratoire	4'753.01		5'000.00		3'045.80	
2130.3104.06 Moyens d'enseignements: enseignement ménager	278.00		3'000.00		642.05	
2130.3104.07 Achat de mobilier, appareils didactiques	7'331.50		8'000.00		4'429.30	
2130.3105.01 Produits d'alimentation et matériel divers	27'094.32		33'000.00		26'621.55	
2130.3113.01 Installation atelier informatique	42'293.90		42'300.00		41'910.50	
2130.3130.02 Ports, taxes, téléphones	2'563.20		3'500.00		2'809.45	
2130.3130.03 Primes d'assurance accidents des élèves	1'257.45		2'000.00		1'193.20	
2130.3132.01 Prévention à la santé	823.13		3'000.00		440.25	
2130.3150.01 Entretien du mobilier	1'259.40		3'000.00		2'836.35	
2130.3171.01 Animation culturelle, clôture	7'859.00		8'000.00		5'638.30	
2130.3171.02 Courses scolaires, camp de ski	13'052.90		30'000.00			3'179.35
2130.3199.01 Conseil des élèves			500.00			
2130.3199.02 Frais divers (y compris ordures ménagères)	6'919.05		7'000.00		6'116.40	
2130.3199.03 Autres frais divers: enseignement ménager	296.90		500.00			

210

MCH2: Récapitulation détaillée du compte de résultat

Saint-Imier

	Comptes 2021		Budget 2021		Comptes 2020	
	Charges	Revenus	Charges	Revenus	Charges	Revenus
2 Formation (...)						
2130.3611.01 Traitem. personnel enseignant degré secondaire; part commun.	1'223'432.50		1'195'000.00		1'241'335.25	
2130.4260.01 Restitutions diverses		1'026.00		1'200.00		2'606.70
2130.4612.01 Ecolages versés par d'autres communes		869'373.36		680'000.00		884'165.90
2130 Degré secondaire I	1'457'297.91	870'713.36	1'466'600.00	681'200.00	1'452'393.54	889'951.95
213 Degré secondaire I	1'457'297.91	870'713.36	1'466'600.00	681'200.00	1'452'393.54	889'951.95
214 Ecoles de musique						
2140 Ecoles de musique						
2140.3634.01 Subventions accordées à l'Ecole de musique	99'933.00		115'000.00		89'181.00	
2140.3634.02 Subventions accordées aux conservatoires			1'000.00			
2140.3634.03 Prêt LIM Confédération pour Diapason SA	7'500.00		7'500.00		7'500.00	
2140.3634.04 Prêt LIM canton pour Diapason SA	4'000.00		4'000.00		4'000.00	
2140 Ecoles de musique	111'433.00		127'500.00		100'681.00	
214 Ecoles de musique	111'433.00		127'500.00		100'681.00	
217 Bâtiments scolaires						
2170 Bâtiments scolaires						
2170.3010.01 Traitements des concierges et des aides	466'657.65		457'200.00		410'902.89	
2170.3010.02 Traitements pour cours et surveillance bassin de natation	9'559.50		17'100.00		6'357.25	
2170.3010.03 Pool d'heures pour conciergeries	14'290.85		13'200.00		7'954.30	
2170.3049.01 Allocations diverses	20'879.10		21'500.00		18'289.49	
2170.3050.01 Cotisations AVS, AI, APG, AC	31'913.30		33'400.00		29'030.69	
2170.3052.01 Caisse de pensions et de prévoyance	33'263.50		34'200.00		33'141.33	
2170.3053.01 Cotisations aux assurances accidents	15'474.45		16'200.00		14'456.13	
2170.3054.01 Cotisations ALFA	7'913.10		8'300.00		7'226.29	
2170.3055.01 Cotisations assurance indemnités journ. en cas maladies	6'179.80		6'600.00		5'617.67	
2170.3099.01 Autres charges de personnel		12'115.30	5'000.00		17'667.55	
2170.3101.01 Achat de produits de nettoyages et d'entretien	16'005.95		15'000.00		12'364.05	
2170.3111.01 Achat de machines, appareils, véhicules, outils de nettoyage	19'643.05		20'000.00		7'187.20	
						211

MCH2: Récapitulation détaillée du compte de résultat

Saint-limier

	Comptes 2021		Budget 2021		Comptes 2020	
	Charges	Revenus	Charges	Revenus	Charges	Revenus
2 Formation (...)						
2170.3112.01 Habits de travail	3'134.30		4'000.00		3'337.25	
2170.3119.01 Remplacement du matériel de gymnastique défectueux	7'460.25		10'000.00		3'508.80	
2170.3120.01 Eau, énergie, combustible	202'785.00		230'000.00		200'906.35	
2170.3130.01 Ports, taxes, téléphones	1'129.55		800.00		758.85	
2170.3134.01 Assurances choses	24'773.10		26'000.00		24'822.55	
2170.3150.01 Entretien du mobilier	988.40		3'000.00		72.00	
2170.3151.01 Entretien de machines, appareils, véhicules et outils	758.10		3'000.00		785.20	
2170.3199.01 Charges diverses centre d'accueil halles	19'217.85		25'000.00		26'670.61	
2170.3199.02 Frais divers			500.00		118.40	
2170.3300.41 Amort. planifiés, terrains bâtis PA	329'299.60		312'440.00		124'037.30	
2170.3300.61 Amort. planifiés, biens mobiliers PA	31'052.10		31'050.00		31'052.10	
2170.3602.01 Versement à la Bourgeoisie servitudes Agassiz 12	155'000.00					
2170.3602.02 Transfert solde rachat canton servitudes Agassiz 12	50'000.00					
2170.3636.01 Subvention accordée à la Société de Sauvetage	1'000.00		1'000.00		1'000.00	
2170.3910.01 Imputations internes : frais entretien bâtiments scolaires	186'574.84		140'000.00		305'107.33	
2170.3910.02 Imputations internes : frais entretien halles de gym.	88'366.08		50'000.00		45'396.50	
2170.4240.01 Revenus des bâtiments scolaires (Halles de gymnastique)		7'850.45		15'000.00		8'085.00
2170.4240.02 Revenus du bassin de natation		4'691.10		15'000.00		16'427.50
2170.4240.04 Revenus centre d'accueil halles		4'172.00		13'000.00		4'279.00
2170.4260.01 Restitutions diverses		19'445.80		1'000.00		20'937.85
2170.4260.02 Indemnités de la Commune bourgeoise pour le chauffage		18'460.75		3'500.00		3'550.00
2170.4260.03 Indemnités du canton pour chauffage Agassiz 12		205'000.00		13'500.00		17'151.20
2170.4260.04 Canton : rachat servitudes foncières Agassiz 12						
2170.4631.01 CJB : subvention cantonale du Fonds du sport		770.00				4'090.00
2170 Bâtiments scolaires	1'743'319.42	272'505.40	1'484'490.00	61'000.00	1'337'768.08	74'520.55
217 Bâtiments scolaires	1'743'319.42	272'505.40	1'484'490.00	61'000.00	1'337'768.08	74'520.55
						212

MCH2: Récapitulation détaillée du compte de résultat

Saint-Imier

	Comptes 2021		Budget 2021		Comptes 2020	
	Charges	Revenus	Charges	Revenus	Charges	Revenus
2 Formation (...)						
218 Accueil à journée continue						
2180 Accueil à journée continue						
2180.3636.01 Ecole à journée continue	987'782.20	94'800.00	900'000.00	94'800.00	972'503.30	94'800.00
2180.4240.01 Loyer EJC		5'175.90		10'000.00		7'762.73
2180.4612.01 Ecolages EJC		804'255.00		740'000.00		883'787.00
2180.4631.01 Subvention cantonale école à journée continue		904'230.90	900'000.00	844'800.00	972'503.30	986'349.73
2180 Accueil à journée continue	987'782.20	904'230.90	900'000.00	844'800.00	972'503.30	986'349.73
218 Accueil à journée continue	987'782.20	904'230.90	900'000.00	844'800.00	972'503.30	986'349.73
219 Scolarité obligatoire						
2195 Transport d'élèves						
2195.3130.01 Transport des élèves	37'805.00		40'000.00		37'197.50	
2195 Transport d'élèves	37'805.00		40'000.00		37'197.50	
2197 Service social scolaire						
2197.3010.01 Traitements du personnel	72'757.10		72'800.00		71'702.15	
2197.3049.01 Allocations diverses	4'320.00		4'300.00		4'320.00	
2197.3050.01 Cotisations AVS, AI, APG, AC	4'831.20		4'800.00		4'744.70	
2197.3052.01 Caisse de pension et de prévoyance	4'519.80		4'500.00		4'443.60	
2197.3053.01 Cotisations aux assurances accidents	1'566.70		1'500.00		1'508.90	
2197.3054.01 Cotisations ALFA	1'197.80		1'200.00		1'180.90	
2197.3055.01 Cotisations assurance indemnités journ. en cas maladies	921.70		900.00		908.60	
2197.3090.01 Formation et perfectionnement du personnel			1'500.00			
2197.3099.01 Autres charges de personnel	682.75				193.70	
2197.3100.01 Matériel et fournitures de bureau			1'000.00			
2197.3130.01 Ports, taxes CCP, téléphones			500.00			
2197.3130.02 Projets, événements			2'500.00			
2197.4260.01 Dédommagements de tiers, restitutions		1'756.90				
2197.4631.01 Participation du canton		9'024.00		9'550.00		8'789.00
						213

MCH2: Récapitulation détaillée du compte de résultat

Saint-lmier

	Comptes 2021		Budget 2021		Comptes 2020	
	Charges	Revenus	Charges	Revenus	Charges	Revenus
2 Formation (...)						
2197 Service social scolaire	90'797.05	10'780.90	95'500.00	9'550.00	89'002.55	8'789.00
2198 Tâches non ventilables des écoles publiques et des 2198.3130.02 Patrouilleurs scolaires	224.00		1'000.00		600.00	
2198.3612.01 Subventions accordées aux communes: écolages Ec. publiques	43'476.15		50'000.00		58'318.70	
2198 Tâches non ventilables des écoles publiques et des	43'700.15		51'000.00		58'918.70	
219 Scolarité obligatoire	172'302.20	10'780.90	186'500.00	9'550.00	185'118.75	8'789.00
21 Scolarité obligatoire	6'572'406.06	2'222'321.24	6'396'090.00	1'752'050.00	6'169'752.76	2'117'680.02
Charges nettes	4'350'084.82			4'644'040.00		4'052'072.74
22 Ecoles spécialisées						
220 Ecoles spécialisées						
2200 Ecoles spécialisées						
2200.3104.01 Moyens d'enseignement	7'068.02		8'700.00		7'110.15	
2200.3130.01 Ports, taxes, téléphones	794.55		1'200.00		921.90	
2200.4612.01 Participation des autres communes		41'411.35		35'000.00		36'706.75
2200 Ecoles spécialisées	7'862.57	41'411.35	9'900.00	35'000.00	8'032.05	36'706.75
220 Ecoles spécialisées	7'862.57	41'411.35	9'900.00	35'000.00	8'032.05	36'706.75
22 Ecoles spécialisées	7'862.57	41'411.35	9'900.00	35'000.00	8'032.05	36'706.75
Produits nets	33'548.78		25'100.00		28'674.70	
2 Formation	6'580'268.63	2'263'732.59	6'405'990.00	1'787'050.00	6'177'784.81	2'154'386.77
Charges nettes		4'316'536.04		4'618'940.00		4'023'398.04

MCH2: Récapitulation détaillée du compte de résultat

Saint-Imier

	Comptes 2021		Budget 2021		Comptes 2020	
	Charges	Revenus	Charges	Revenus	Charges	Revenus
3 Culture, sports et loisirs, Eglises						
31 Héritage culturel						
311 Musées et arts plastiques						
3110 Musées et arts plastiques						
3110.3010.01 Traitement du(de la) conservateur(-trice)	52'161.20		52'000.00		51'213.50	
3110.3010.03 Gardiennage	36'664.45		37'100.00		36'535.00	
3110.3049.01 Allocations diverses	3'732.00		3'700.00		3'732.00	
3110.3050.01 Cotisations AVS, AI, APG, AC	5'868.55		5'900.00		5'864.00	
3110.3052.01 Caisse de pensions et de prévoyance	3'843.00		3'900.00		3'777.00	
3110.3053.01 Cotisations aux assurances accidents	1'813.90		1'900.00		1'775.85	
3110.3054.01 Cotisations ALFA	1'455.60		1'500.00		1'459.85	
3110.3055.01 Cotisations assurance indemnités journ. en cas maladies	1'125.35		1'200.00		1'128.30	
3110.3090.01 Autres charges du personnel, formation	5'411.25		500.00		2'294.80	
3110.3101.01 Matériel et matières - entretien			2'400.00		2'400.00	
3110.3101.02 Conservation	6'466.16		6'500.00		19'198.94	
3110.3111.01 Achat d'articles pour la boutique	728.02		1'000.00			
3110.3113.01 Achat matériel informatique	1'714.55		1'500.00		713.00	
3110.3119.01 Achat et mise en valeur des collections	4'855.60		6'700.00		6'034.60	
3110.3120.01 Eau, énergie, combustible	5'795.15		10'500.00			
3110.3130.01 Organisation exposition	6'647.30		7'000.00		1'503.75	
3110.3130.02 Sécurité - alarme	554.45		6'000.00		2'018.30	
3110.3130.03 Promotion	7'252.50		5'000.00		4'139.75	
3110.3130.05 Autres frais divers, ports, téléphones, cotisations	4'626.99		5'000.00		3'951.45	
3110.3132.01 Mandats	85.30		4'000.00		6'969.80	
3110.3134.01 Assurances choses	2'000.00		2'000.00		2'000.00	
3110.3158.01 Maintenance informatique	2'962.80		2'500.00		2'294.00	
3110.3160.01 Location	90'440.00		90'500.00		90'440.00	
3110.3320.91 Amort. planifiés, autres immob. incorporelles	6'300.00		6'300.00		6'300.00	
						215

MCH2: Récapitulation détaillée du compte de résultat

Saint-Imier

	Comptes 2021		Budget 2021		Comptes 2020	
	Charges	Revenus	Charges	Revenus	Charges	Revenus
3 Culture, sports et loisirs, Eglises (...)						
3110.3910.01 Imputations internes : frais d'entretien immeuble			2'500.00			
3110.4240.01 Entrées, redevances, taxes		888.00		2'000.00		280.50
3110.4240.02 Boutique		1'044.30		500.00		338.80
3110.4390.01 Dons et legs		262.60				20.00
3110.4631.01 Office culture canton de Berne / Conseil du Jura bernois		104'160.00		104'160.00		104'160.00
3110.4632.01 Subvention du syndicat de communes		26'040.00		26'040.00		26'040.00
3110 Musées et arts plastiques	252'504.12	132'394.90	267'100.00	132'700.00	255'743.89	130'839.30
311 Musées et arts plastiques	252'504.12	132'394.90	267'100.00	132'700.00	255'743.89	130'839.30
31 Héritage culturel	252'504.12	132'394.90	267'100.00	132'700.00	255'743.89	130'839.30
Charges nettes		120'109.22		134'400.00		124'904.59
32 Culture, autres						
321 Bibliothèques						
3210 Bibliothèques						
3210.3010.01 Traitements des bibliothécaires	84'648.05		80'700.00		83'762.80	
3210.3010.03 Traitement du/de la stagiaire	6'360.00		6'350.00			
3210.3049.01 Allocations diverses	2'640.00		4'000.00		2'640.00	
3210.3050.01 Cotisations AVS, AI, APG, AC	6'028.20		5'800.00		5'537.85	
3210.3052.01 Caisse de pensions et de prévoyance	5'171.40		5'200.00		5'122.80	
3210.3053.01 Cotisations aux assurances accidents	1'954.75		1'800.00		1'761.85	
3210.3054.01 Cotisations ALFA	1'494.20		1'400.00		1'378.50	
3210.3055.01 Cotisations assurance indemnités journ. en cas maladies	1'152.85		1'100.00		1'061.25	
3210.3090.01 Autres charges du personnel, formation		525.80	1'500.00		6.25	
3210.3100.01 Fournitures de bureau	2'077.80		3'000.00		3'905.90	
3210.3101.01 Achat de livres	21'655.45		22'000.00		22'905.25	
3210.3101.02 Achat de disques pour la médiathèque	2'814.00		4'000.00		4'113.25	
3210.3101.03 Mobilier	4'585.35		5'500.00		5'573.40	
3210.3101.04 Achat de livres numériques	646.20		650.00		646.20	
						216

MCH2: Récapitulation détaillée du compte de résultat

Saint-Imier

	Comptes 2021		Budget 2021		Comptes 2020	
	Charges	Revenus	Charges	Revenus	Charges	Revenus
3 Culture, sports et loisirs, Eglises (...)						
3210.3103.01 Revues	1'514.60		3'000.00		2'190.80	
3210.3113.01 Achat matériel informatique	2'022.70		2'000.00		1'993.90	
3210.3118.01 Achat logiciels et licences	500.00		500.00		500.00	
3210.3120.01 Eau, énergie, combustible	1'573.05		3'500.00		1'343.05	
3210.3130.02 Animations	4'000.85		4'000.00		3'060.35	
3210.3130.03 Autres frais divers, ports, téléphones	2'761.55		3'000.00		3'257.10	
3210.3134.01 Assurances choses	2'000.00		2'000.00		2'000.00	
3210.3153.01 Entretien matériel informatique	1'000.00		1'000.00		1'500.00	
3210.3158.01 Maintenance informatique	3'033.00		3'000.00		3'399.25	
3210.3160.01 Location	30'940.00		31'000.00		30'940.00	
3210.3636.03 Subventions accordées: participation prêt LIM Reine-Berthe	33'000.00		33'000.00		33'000.00	
3210.3910.01 Imputations internes : frais d'entretien immeuble			2'500.00	4'000.00		1'258.05
3210.4240.01 Redevances, taxes		5'643.95				1'750.15
3210.4260.01 Remboursement de tiers		38'400.00		38'400.00		38'400.00
3210.4631.01 Subv. canton de Berne / Conseil Jura bernois		19'200.00		19'200.00		19'200.00
3210.4632.01 Subvention du syndicat de communes		63'769.75	231'500.00	61'600.00	221'599.75	60'608.20
3210.4632.01 Subvention du syndicat de communes	223'574.00		231'500.00	61'600.00	221'599.75	60'608.20
321 Bibliothèques	223'574.00		231'500.00	61'600.00	221'599.75	60'608.20
321 Bibliothèques						
322 Concerts et théâtre						
322 Concerts et théâtre						
3220.3636.01 Subventions accordées: centre de culture et loisirs	135'245.00		135'300.00		135'245.00	
3220.3636.02 Subventions accordées: Corps de musique	9'000.00		9'000.00		9'000.00	
3220.3636.03 Subventions accordées: Mus'En'Si	3'000.00		3'000.00		3'000.00	
3220.3636.04 Subventions accordées: Espace Noir	15'000.00		15'000.00		15'000.00	
3220.3636.06 Subventions accordées: Les Compagnons de la Tour St-Imier	2'000.00		2'000.00		2'000.00	
3220.3636.07 Subventions accordées à l'Ensemble vocal d'Erguel	6'000.00		6'000.00		6'000.00	
3220.3636.09 Subventions accordées : Noël ensemble	3'500.00		3'500.00			
						217

MCH2: Récapitulation détaillée du compte de résultat

Saint-Imier

	Comptes 2021		Budget 2021		Comptes 2020	
	Charges	Revenus	Charges	Revenus	Charges	Revenus
3 Culture, sports et loisirs, Eglises (...)						
3220.3636.10 Subvention à la troupe de SaintImania			5'000.00		5'000.00	
3220.3636.12 Subventions accordées : Fondation ArtGuël			3'000.00		3'000.00	
3220.3636.13 Subventions accordées : UTOPIK Family	3'000.00		3'000.00		3'000.00	
3220.3636.14 Subventions accordées : Festival Toxoplasmosse	1'000.00		1'000.00			
3220.3636.17 Subventions accordées : Ludothèque	16'000.00		16'000.00		16'000.00	
3220.3636.20 Subvention accordée : Association Musique à la Collégiale	3'000.00					
3220 Concerts et théâtre	196'745.00		201'800.00		197'245.00	
3221 Salle de spectacles						
3221.3010.01 Traitement du concierge	43'844.95		44'700.00		44'043.19	
3221.3049.01 Allocations diverses	2'832.00		3'500.00		3'528.00	
3221.3050.01 Cotisations AVS, AI, APG, AC	2'928.50		3'000.00		2'932.83	
3221.3052.01 Caisse de pensions et de prévoyance	2'771.20		3'500.00		3'389.49	
3221.3053.01 Cotisations aux assurances accidents	1'431.80		1'500.00		1'522.93	
3221.3054.01 Cotisations ALFA	726.30		700.00		729.93	
3221.3055.01 Cotisations assurance indemnités journ. en cas maladies	555.45		600.00		558.14	
3221.3099.01 Autres charges de personnel		1'654.05	500.00		771.05	
3221.3101.01 Matériel d'entretien et de nettoyage	11'981.85		12'000.00		4'981.25	
3221.3101.02 Matériel de cuisine	5'799.60		6'000.00		5'374.55	
3221.3111.01 Achat de matériel dû aux dégâts			1'500.00		25.60	
3221.3120.01 Eau, électricité, combustible	24'338.65		35'000.00		28'425.70	
3221.3130.01 Ports, taxes, téléphones	1'144.55		1'000.00		1'075.35	
3221.3134.01 Assurances choses	3'044.65		3'100.00		2'932.25	
3221.3144.01 Entretien de l'immeuble et des installations	0.00	0.00				
3221.3144.02 Contrats d'entretien	9'308.70		12'000.00		264.15	
3221.3300.41 Amort. planifiés, terrains bâtis PA			15'000.00			
3221.3910.01 Imputations internes : frais d'entretien de l'immeuble	73'994.85		80'000.00		299'047.49	

218

MCH2: Récapitulation détaillée du compte de résultat

Saint-Imier

	Comptes 2021		Budget 2021		Comptes 2020	
	Charges	Revenus	Charges	Revenus	Charges	Revenus
3 Culture, sports et loisirs, Eglises (...)						
3221.4240.01 Redevances d'utilisation, taxes mat. de cuisine/téléphones		4'990.00		20'000.00		9'843.00
3221.4260.01 Redevances diverses		2'075.05		1'000.00		1'280.00
3221 Salle de spectacles	184'703.05	8'719.10	223'600.00	21'000.00	399'601.90	11'123.00
322 Concerts et théâtre	381'448.05	8'719.10	425'400.00	21'000.00	596'846.90	11'123.00
329 Culture						
3290 Culture, autres						
3290.3010.01 Traitements conciergerie Fondation Reine-Berthe	35'730.20		37'900.00		37'339.19	
3290.3049.01 Allocations diverses	2'656.60		1'600.00		1'584.00	
3290.3050.01 Cotisations AVS, AI, APG, AC	2'393.90		2'500.00		2'501.93	
3290.3052.01 Caisse de pension et de prévoyance	1'317.90		1'400.00		1'372.86	
3290.3053.01 Cotisations aux assurances accidents	1'169.40		1'300.00		1'299.14	
3290.3054.01 Cotisations ALFA	593.40		600.00		622.63	
3290.3055.01 Cotisations assurance indemnités jour. en cas maladies	451.15		500.00		473.17	
3290.3099.01 Autres charges de personnel	44.15				351.65	
3290.3130.01 Fête nationale	5'000.00		5'000.00			
3290.3130.02 Fête des nouveaux citoyens	3'511.20		3'500.00		3'480.00	
3290.3130.03 Réception des nouveaux habitants	2'513.30		2'500.00		2'500.00	
3290.3199.01 Dons divers de la commission culturelle	5'600.00		6'000.00		6'550.00	
3290.3621.01 Financement institutions culturelles régionales LEAC	22'396.00		22'400.00		22'396.00	
3290.3632.01 Participation communale syndicat LEAC	638.00		650.00		638.00	
3290.3636.01 Subventions accordées: autres groupements	5'500.00		5'000.00		9'500.00	
3290.3636.02 Subventions accordées: Fondation Mémoires d'ici	50'000.00		50'000.00		50'000.00	
3290.3636.03 Subventions accordées : CEJARE	5'000.00		5'000.00		5'000.00	
3290.3636.04 Subvention accordée à l'assoc. F. Gonseth	500.00		500.00		500.00	
3290.3636.06 Subvention accordée : DIJU	1'000.00		1'000.00		1'000.00	
3290.3636.08 Soutien à la publication "Histoire militaire"	5'000.00					
3290.4260.01 Recettes diverses		45'252.00		45'800.00		59'603.12

MCH2: Récapitulation détaillée du compte de résultat

Saint-limier

	Comptes 2021		Budget 2021		Comptes 2020	
	Charges	Revenus	Charges	Revenus	Charges	Revenus
3 Culture, sports et loisirs, Eglises (...)						
3290 Culture, autres						
329 Culture	151'015.20	45'252.00	147'350.00	45'800.00	147'108.57	59'503.12
32 Culture, autres	151'015.20	45'252.00	147'350.00	45'800.00	147'108.57	59'503.12
Charges nettes	756'037.25	117'740.85	804'250.00	128'400.00	965'555.22	131'234.32
		638'296.40		675'850.00		834'320.90
33 Médias						
332 Mass media						
3320 Mass media						
3320.3130.01 Feuille d'avis officielle	67'243.15		65'000.00		66'804.50	
3320.3130.02 Procès verbaux du Conseil de ville	4'363.90		4'000.00		3'394.40	
3320.3130.03 Internet	5'260.90		5'500.00		5'397.30	
3320 Mass media	76'867.95		74'500.00		75'596.20	
3321 Antennes collectives, télé-réseau (entreprise communale)						
3321.3010.01 Traitements du personnel	323'083.15		342'300.00		338'756.45	
3321.3049.01 Allocations diverses	16'168.00		19'500.00		15'573.00	
3321.3050.01 Cotisations AVS, AI, APG, AC	21'454.85		22'700.00		22'417.95	
3321.3052.01 Caisse de pension et de prévoyance	19'163.95		21'500.00		20'624.55	
3321.3053.01 Cotisations aux assurances accidents	7'574.75		10'100.00		8'143.75	
3321.3054.01 Cotisations ALFA	5'320.25		5'600.00		5'580.65	
3321.3055.01 Cotisations assurance indemnités journ. en cas maladies	4'093.05		4'500.00		4'292.20	
3321.3099.01 Autres charges de personnel		2'756.10			6'192.00	
3321.3199.01 Frais divers					2'680.00	
3321.4240.01 Prestations de services facturées		408'546.95		446'200.00		438'839.70
3321.4260.01 Restitutions diverses (assurances)		5'554.95				5'420.85
3321 Antennes collectives, télé-réseau (entreprise communale)	396'858.00	416'858.00	426'200.00	446'200.00	424'260.55	444'260.55
332 Mass media	473'725.95	416'858.00	500'700.00	446'200.00	499'856.75	444'260.55
33 Médias	473'725.95	416'858.00	500'700.00	446'200.00	499'856.75	444'260.55
Charges nettes		56'867.95		54'500.00		55'596.20
34 Sports et loisirs						220

MCH2: Récapitulation détaillée du compte de résultat

Saint-Imier

	Comptes 2021		Budget 2021		Comptes 2020	
	Charges	Revenus	Charges	Revenus	Charges	Revenus
3 Culture, sports et loisirs, Eglises (...)						
341 Sports						
3410 Sports						
3410.3130.02 Organisation d'une étape du Tour de Romandie à St-Imier					42'100.00	
3410.3636.01 Patinoire: subvention	269'724.00		270'000.00		268'476.00	
3410.3636.02 Subventions accordées au FC St-Imier	4'000.00		4'000.00		4'000.00	
3410.3636.03 Subventions accordées au HC St-Imier	4'000.00		4'000.00		4'000.00	
3410.3636.04 Subventions accordées à la FSG	4'000.00		4'000.00		4'000.00	
3410.3636.06 Subventions accordées au Club des Patineurs	2'000.00		2'000.00		2'000.00	
3410.3636.07 Subventions accordées au Tennis-Club Mt-Soleil	2'000.00		2'000.00		2'000.00	
3410.3636.08 Subventions accordées au VBC La Suze	4'000.00		4'000.00		4'000.00	
3410.3636.09 Subventions accordées au BBC	2'000.00		2'000.00		2'000.00	
3410.3636.10 Subv. accordées à l'école suisse des sports de neige	2'000.00		2'000.00		2'000.00	
3410.3636.11 Grand-Prix des villes sportives			300.00			
3410.3636.12 Gratuité des installations sportives	12'488.50		30'000.00		29'706.55	
3410.3636.13 Subventions accordées à la Société d'équitation	2'000.00		2'000.00		2'000.00	
3410.3636.14 Subventions accordées au CTT	1'000.00		1'000.00		1'000.00	
3410.3636.15 Subventions accordées aux Téléskis Bugnens-Savagnières	5'735.00		10'000.00		4'940.00	
3410.3636.17 Subventions accordées au Ski Club St-Imier	4'000.00		4'000.00		4'000.00	
3410.3636.18 Subv. accordées au Club de rugby Erguël	1'000.00		1'000.00		1'000.00	
3410 Sports	319'947.50		342'300.00		377'222.55	
3411 Piscine						
3411.3010.01 Traitement du garde-bains	59'391.15		77'200.00		43'337.55	
3411.3010.02 Traitement personnel auxiliaire	35'280.65		42'700.00		77'319.27	
3411.3049.01 Allocations diverses	3'505.50		4'500.00		3'632.00	
3411.3050.01 Cotisations AVS, AI, APG, AC	6'275.50		7'900.00		7'821.32	
3411.3052.01 Caisse de pensions et de prévoyance	5'283.90		9'400.00		7'072.49	
3411.3053.01 Cotisations aux assurances accidents	3'077.75		4'100.00		4'290.21	
						221

MCH2: Récapitulation détaillée du compte de résultat

Saint-lmier

	Comptes 2021		Budget 2021		Comptes 2020	
	Charges	Revenus	Charges	Revenus	Charges	Revenus
3 Culture, sports et loisirs, Eglises (...)						
3411.3054.01 Cotisations ALFA	1'555.60		2'000.00		1'947.02	
3411.3055.01 Cotisations assurance indemnités journ. en cas maladies	1'199.40		1'600.00		1'592.04	
3411.3099.01 Autres charges de personnel	1'003.65		3'000.00			3'842.30
3411.3100.01 Matériel et fournitures de bureau	318.80		1'000.00		1'126.90	
3411.3101.01 Matières premières pour l'exploitation	4'514.25		12'500.00		5'742.66	
3411.3101.02 Matériel de nettoyage	7'314.65		5'000.00		3'510.95	
3411.3102.01 Imprimés, publications			1'000.00		3'471.70	
3411.3103.01 Littérature spécialisée, magazines			800.00			
3411.3111.01 Mobilier, machines et appareils d'exploitation	465.10		5'000.00		2'537.40	
3411.3112.01 Habits de travail	3'631.90		2'000.00		792.75	
3411.3120.01 Electricité, eau, combustible	32'787.75		60'000.00		47'087.05	
3411.3130.03 Ports, taxes, téléphones	456.30		1'500.00		1'518.60	
3411.3134.01 Assurances choses	2'930.75		3'000.00		2'908.15	
3411.3144.01 Entretien des installations	0.00	0.00				
3411.3151.01 Entretien du mobilier, machines, appareils	5'507.35		8'000.00		1'262.15	
3411.3199.01 Frais divers	317.50		500.00		488.30	
3411.3910.01 Imputations internes : frais d'entretien des installations	73'249.85		80'000.00		43'111.00	
3411.4240.01 Taxes d'entrées, cabines, casiers		11'856.05		35'000.00		47'202.95
3411.4260.01 Restitutions diverses		1'519.45		4'000.00		
3411.4470.01 Location de la buvette						
3411 Piscine						
	248'067.30	13'375.50	332'700.00	39'000.00	260'569.51	51'045.25
341 Sports	568'014.80	13'375.50	675'000.00	39'000.00	637'792.06	51'045.25
342 Loisirs						
3420 Loisirs						
3420.3010.01 Traitement du personnel de voirie	48'593.45		49'500.00		47'944.14	
3420.3049.01 Allocations diverses	1'712.40		1'900.00		1'712.40	
3420.3050.01 Cotisations AVS, AI, APG, AC	3'236.00		3'300.00		3'182.89	
						222

MCH2: Récapitulation détaillée du compte de résultat

Saint-Imier

	Comptes 2021		Budget 2021		Comptes 2020	
	Charges	Revenus	Charges	Revenus	Charges	Revenus
3 Culture, sports et loisirs, Eglises (...)						
3420.3052.01 Caisse de pensions et de prévoyance	2'905.80		2'900.00		2'854.65	
3420.3053.01 Cotisations aux assurances accidents	1'401.60		1'500.00		1'455.17	
3420.3054.01 Cotisations ALFA	802.20		800.00		792.48	
3420.3055.01 Cotisations assurance indemnités jour. en cas maladies	616.25		600.00		607.52	
3420.3099.01 Autres charges de personnel	1'004.95				789.35	
3420.3101.01 Matériel d'entretien, fleurs, graines, engrais	1'808.10		1'500.00		529.55	
3420.3120.01 Eau, énergie, combustible	1'843.35		2'000.00		1'297.50	
3420.3140.01 Entretien des installations de Châtillon + jardins publics	13'678.50		15'000.00		14'631.60	
3420.3140.02 Entretien réseau des fontaines	82'478.95		10'000.00		10'317.80	
3420.3300.41 Amort. planifiés, terrains bâtis PA	13'858.35		13'860.00		13'858.35	
3420.4260.01 Remboursement de tiers				1'000.00		4'218.65
3420 Loisirs	173'939.90		102'860.00	1'000.00	99'973.40	4'218.65
3421 Autres loisirs						
3421.3130.01 Projet de cyberthé	2'920.85		3'000.00			
3421.3636.01 Subventions accordées aux colonies de vacances	2'000.00		2'000.00		2'000.00	
3421.3636.03 Subvention accordée à Bel-Automne	2'500.00		2'500.00		2'500.00	
3421 Autres loisirs	7'420.85		7'500.00		4'500.00	
342 Loisirs	181'360.75		110'360.00	1'000.00	104'473.40	4'218.65
34 Sports et loisirs	749'375.55	13'375.50	785'360.00	40'000.00	742'265.46	55'263.90
Charges nettes		736'000.05		745'360.00		687'001.56
3 Culture, sports et loisirs, Eglises	2'231'642.87	680'369.25	2'357'410.00	747'300.00	2'463'421.32	761'598.07
Charges nettes		1'551'273.62		1'610'110.00		1'701'823.25

223

MCH2: Récapitulation détaillée du compte de résultat

Saint-limier

	Comptes 2021		Budget 2021		Comptes 2020	
	Charges	Revenus	Charges	Revenus	Charges	Revenus
4 Santé						
43 Promotion de la santé						
432 Lutte contre les maladies, autres						
4320 Lutte contre les maladies, autres						
4320.3130.01 Refuge pour animaux	4'590.00		4'200.00		4'500.00	
4320.3130.03 Lutte contre le coronavirus	37'835.88				97'754.05	
4320.3636.01 Subv accordées au Serv. social p. mal. pulmonaires district			100.00			
4320.3636.02 Subvention accordée à l'alliance des samaritains	300.00		300.00		300.00	
4320.3636.03 Subvention aide au déminage humanitaire	1'200.00		1'200.00		1'200.00	
4320 Lutte contre les maladies, autres	43'925.88		5'800.00		103'754.05	
432 Lutte contre les maladies, autres	43'925.88		5'800.00		103'754.05	
433 Service médical scolaire						
4330 Service médical scolaire						
4330.3010.01 Traitement infirmière scolaire	52'872.95		53'200.00		52'421.20	
4330.3049.01 Allocations diverses	2'808.00		2'800.00		2'808.00	
4330.3050.01 Cotisations AVS, AI, APG, AC	3'486.30		3'500.00		3'576.40	
4330.3052.01 Caisse de pensions et de prévoyance	4'402.80		4'500.00		4'365.00	
4330.3053.01 Cotisations aux assurances accidents	1'131.30		1'100.00		1'131.75	
4330.3054.01 Cotisations ALFA	864.30		900.00		890.20	
4330.3055.01 Cotisations assurance indemnités journ. en cas maladies	670.10		700.00		690.50	
4330.3099.01 Autres charges de personnel	139.30					1'296.40
4330.3101.01 Matériel sanitaire			500.00			
4330.3102.01 Matériel de bureau, imprimés, matériel d'enseignement			500.00			
4330.3130.01 Honoraires des médecins scolaires	9'310.00		10'000.00		8'970.00	
4330.4612.01 Participations autres communes	11'042.40			11'000.00		10'945.70
4330 Service médical scolaire	75'685.05	11'042.40	77'700.00	11'000.00	74'853.05	12'242.10
4331 Service dentaire scolaire						
4331.3100.01 Matériel de bureau, imprimés, matériel d'enseignement			200.00		265.65	

MCH2: Récapitulation détaillée du compte de résultat

Saint-Imier

	Comptes 2021		Budget 2021		Comptes 2020	
	Charges	Revenus	Charges	Revenus	Charges	Revenus
4 Santé (...)						
4331.3101.01 Matériel sanitaire			1'000.00			
4331.3130.01 Informations et examens dentaires	13'740.80		15'000.00		15'753.00	
4331.3130.02 Traitement de la denture normale	39'763.10		62'000.00		37'466.30	
4331.3130.03 Traitement de la denture anormale	9'674.45		12'000.00		2'918.00	
4331.4240.01 Contributions des parents aux trait. de la denture normale		21'211.15		26'000.00		18'744.05
4331.4240.02 Contributions des parents aux trait. de la denture anormale		554.90		1'000.00		157.05
4331 Service dentaire scolaire	63'178.35	21'766.05	90'200.00	27'000.00	56'403.15	18'901.10
433 Service médical scolaire	138'863.40	32'808.45	167'900.00	38'000.00	131'256.20	31'143.20
434 Contrôle des denrées alimentaires						
4340 Contrôle des denrées alimentaires			2'500.00		1'500.00	
4340.3090.01 Frais de formation de contrôleur de champignons	2'000.00		2'500.00		1'500.00	
434 Contrôle des denrées alimentaires	2'000.00		2'500.00		1'500.00	
434 Contrôle des denrées alimentaires	184'789.28	32'808.45	176'200.00	38'000.00	236'510.25	31'143.20
43 Promotion de la santé		151'980.83		138'200.00		205'367.05
Charges nettes						
4 Santé	184'789.28	32'808.45	176'200.00	38'000.00	236'510.25	31'143.20
Charges nettes		151'980.83		138'200.00		205'367.05

225

MCH2: Récapitulation détaillée du compte de résultat

Saint-Imier

	Comptes 2021		Budget 2021		Comptes 2020	
	Charges	Revenus	Charges	Revenus	Charges	Revenus
5 Sécurité sociale						
53 Vieillesse et survivants						
531 Assurance-vieillesse et survivants (AVS)						
5310 Assurance-vieillesse et survivants (AVS)						
5310.3010.01 Traitements du personnel administratif	150'910.50		151'700.00		149'438.25	
5310.3049.01 Allocations diverses	9'032.00		10'900.00		9'339.00	
5310.3050.01 Cotisations AVS, AI, APG, AC	10'056.20		10'100.00		9'921.80	
5310.3052.01 Caisse de pensions et de prévoyance	10'844.40		11'000.00		9'697.20	
5310.3053.01 Cotisations aux assurances accidents	3'258.40		3'200.00		3'153.80	
5310.3054.01 Cotisations ALFA	2'493.30		2'500.00		2'469.90	
5310.3055.01 Cotisations assurance indemnités journ. en cas maladies	1'911.70		2'000.00		1'893.50	
5310.3090.01 Autres charges de personnel	2'397.80		2'000.00		1'285.65	
5310.3100.01 Matériel et fournitures de bureau	1'865.90		2'500.00		1'422.70	
5310.3102.01 Imprimés, publications	96.00		200.00			
5310.3103.01 Littérature spécialisée, magazines			100.00			
5310.3110.01 Achat de mobilier et machines de bureau			500.00			
5310.3170.01 Frais de déplacements	500.00		500.00		448.05	
5310.4260.01 Revenus divers		2'593.70		1'800.00		3'382.00
5310.4611.01 Part du Canton au traitement du préposé		23'502.00		25'000.00		23'404.00
5310.4611.02 Contribution canton service-conseil aux habitants		8'478.00		8'000.00		8'498.00
5310.4612.01 Participations (subventions) autres communes		51'414.00		50'000.00		51'298.50
5310 Assurance-vieillesse et survivants (AVS)	193'366.20	85'987.70	197'200.00	84'800.00	189'069.85	86'582.50
531 Assurance-vieillesse et survivants (AVS)	193'366.20	85'987.70	197'200.00	84'800.00	189'069.85	86'582.50
532 Prestations complémentaires à l'AVS / AI						
5320 Prestations complémentaires à l'AVS / AI						
5320.3631.01 Assurance sociale PC; compensation charges, part communale	1'214'133.00		1'224'800.00		1'178'950.00	
5320 Prestations complémentaires à l'AVS / AI	1'214'133.00		1'224'800.00		1'178'950.00	
532 Prestations complémentaires à l'AVS / AI	1'214'133.00		1'224'800.00		1'178'950.00	
						226

MCH2: Récapitulation détaillée du compte de résultat

Saint-Imier

	Comptes 2021		Budget 2021		Comptes 2020	
	Charges	Revenus	Charges	Revenus	Charges	Revenus
5 Sécurité sociale (...)						
534 Logements pour personnes âgées						
5340 Logements pour personnes âgées						
5340.3636.01 Subv. comm. acc. à la colonie d'hab. pour pers. âgées	5'000.00		5'000.00		5'000.00	
5340 Logements pour personnes âgées	5'000.00		5'000.00		5'000.00	
534 Logements pour personnes âgées	5'000.00		5'000.00		5'000.00	
53 Vieillesse et survivants	1'412'499.20	85'987.70	1'427'000.00	84'800.00	1'373'019.85	86'582.50
Charges nettes		1'326'511.50		1'342'200.00		1'286'437.35
54 Famille et jeunesse						
541 Allocations familiales						
5410 Allocations familiales						
5410 Allocations familiales						
5410.3631.01 Alloc. famil. personnes sans activité lucrative; part comm.	28'982.00		26'000.00		23'071.00	
5410 Allocations familiales	28'982.00		26'000.00		23'071.00	
541 Allocations familiales	28'982.00		26'000.00		23'071.00	
543 Avance et recouvrement des pensions alimentaires						
5430 Avance et recouvrement des pensions alimentaires						
5430.3130.01 Honoraires SASC traitement pensions alimentaires	50'490.00		40'000.00		36'135.00	
5430.3637.01 Avances	413'970.25		350'000.00		403'566.80	
5430.4637.01 Restitutions		193'198.40		130'000.00		177'643.40
5430 Avance et recouvrement des pensions alimentaires	464'460.25	193'198.40	390'000.00	130'000.00	439'701.80	177'643.40
543 Avance et recouvrement des pensions alimentaires	464'460.25	193'198.40	390'000.00	130'000.00	439'701.80	177'643.40
544 Protection de la jeunesse						
5440 Protection de la jeunesse (en général)						
5440.3130.01 Service "Message aux parents" de Pro Juventute	1'392.00		1'500.00		1'102.00	
5440.3636.01 Subvention délégué à la jeunesse Jura bernois	2'593.50		3'000.00		2'757.50	
5440.3636.02 Subvention à l'Association Pro Juventute			1'500.00			1'500.00
5440 Protection de la jeunesse (en général)	3'985.50		6'000.00		3'859.50	1'500.00
5444 Animation de jeunesse						
5444.3010.01 Traitements du personnel	133'701.15		136'400.00		134'366.70	
						227

MCH2: Récapitulation détaillée du compte de résultat

Saint-lmier

	Comptes 2021		Budget 2021		Comptes 2020	
	Charges	Revenus	Charges	Revenus	Charges	Revenus
5 Sécurité sociale (1)						
5444.3049.01 Allocations diverses	2'992.00		3'100.00		3'072.00	
5444.3050.01 Cotisations AVS, AI, APG, AC	8'820.90		9'000.00		8'834.60	
5444.3052.01 Caisse de pensions et de prévoyance	8'802.35		9'000.00		8'784.00	
5444.3053.01 Cotisations aux assurances accidents	2'862.75		2'900.00		2'812.60	
5444.3054.01 Cotisations ALFA	2'186.85		2'200.00		2'198.80	
5444.3055.01 Cotisations assurance indemnités jour. en cas maladies	1'693.70		1'800.00		1'702.40	
5444.3099.01 Autres charges de personnel	4'576.95		500.00		1'864.20	
5444.3110.01 Achat de meubles, appareils de bureau, véhicules	367.65		1'000.00		106.29	
5444.3113.01 Achat de matériel informatique	484.40		500.00		1'305.80	
5444.3118.01 Achat de logiciels et licences			100.00			
5444.3120.01 Eau, énergie, combustible	2'086.70		1'200.00		2'407.85	
5444.3130.01 Animations	10'031.76		9'000.00		7'919.21	
5444.3130.02 Ports, taxes, téléphones	1'277.61		1'000.00		1'448.40	
5444.3130.03 Prévention	5'092.65		5'000.00		74.15	
5444.3134.01 Assurances	24.80		100.00		24.80	
5444.3150.01 Entretien de meubles et d'appareils de bureau	522.95		500.00		124.00	
5444.3153.01 Entretien de matériel informatique	40.00		100.00			
5444.3158.01 Entretien et maintenance logiciels	93.45					
5444.3160.01 Loyers	19'200.00		18'000.00		19'200.00	
5444.3170.01 Frais de déplacement	826.70		1'500.00		1'912.45	
5444.3199.01 Frais administratifs et divers	4'778.90		2'600.00		2'217.35	
5444.3632.01 Centre d'animation jeunesse et plate-forme prévention	608.40				608.40	
5444.4240.01 Subventions communales et autres		5'008.00		5'000.00		5'044.00
5444.4260.01 Revenus divers		558.00		500.00		1'145.00
5444.4611.01 Subvention cantonale EJE		168'411.70		164'000.00		159'871.20
5444 Animation de jeunesse	2'110'72.62	173'977.70	205'500.00	169'500.00	200'984.00	166'060.20
544 Protection de la jeunesse	2'15'058.12	173'977.70	2'11'500.00	169'500.00	204'843.50	167'560.20

MCH2: Récapitulation détaillée du compte de résultat

Saint-Imier

	Comptes 2021		Budget 2021		Comptes 2020	
	Charges	Revenus	Charges	Revenus	Charges	Revenus
5 Sécurité sociale (...)						
545 Prestations aux familles						
5451 Crèches et garderies						
5451.3612.01 Crèche la Pelouse, franchise selon nlle LPFC					16'241.30	
5451.3636.02 Subventions accordées à la crèche la Pelouse					453'635.00	
5451.3637.01 Bons de garde	647'025.30		1'100'000.00		212'792.60	
5451.4611.01 Restitution du canton - bons de garde		515'843.11		880'000.00		164'514.58
5451.4612.01 Crèche la Pelouse, franchise selon nlle LPFC	415.50					9'708.39
5451 Crèches et garderies	647'440.80	515'843.11	1'100'000.00	880'000.00	682'668.90	174'222.97
545 Prestations aux familles	647'440.80	515'843.11	1'100'000.00	880'000.00	682'668.90	174'222.97
54 Famille et jeunesse	1'355'941.17	883'019.21	1'727'500.00	1'179'500.00	1'350'285.20	519'426.57
Charges nettes	472'921.96			548'000.00		830'858.63
55 Chômage						
559 Chômage						
5590 Chômage						
5590.3637.01 POIAS : encadrement (CEE) IP	165'307.65		130'000.00		129'912.42	
5590.3637.02 POIAS : salaires IP	0.00	0.00				
5590.3637.03 POIAS : CEE PIP			50'000.00		30'190.08	
5590.3893.01 Attributions aux fonds et financements spéciaux	4'299.85				298.85	
5590.4260.01 Dédommagements de tiers, restitutions		4'000.00				1'185.30
5590.4636.01 Financement POIAS par CSP Berne-Jura		165'607.50		180'000.00		159'216.05
5590 Chômage	169'607.50	169'607.50	180'000.00	180'000.00	160'401.35	160'401.35
559 Chômage	169'607.50	169'607.50	180'000.00	180'000.00	160'401.35	160'401.35
55 Chômage	169'607.50	169'607.50	180'000.00	180'000.00	160'401.35	160'401.35
57 Aide sociale et asile						
571 Aides supplémentaires						
5711 Allocations selon décret						
5711 Allocations selon décret						
571 Aides supplémentaires						

MCH2: Récapitulation détaillée du compte de résultat

Saint-lmier

	Comptes 2021		Budget 2021		Comptes 2020	
	Charges	Revenus	Charges	Revenus	Charges	Revenus
5 Sécurité sociale (-)						
572 Aide matérielle						
5720 Aide matérielle légale						
5720.3637.01 Sépultures pour indigents	5'251.15		20'000.00		31'410.15	
5720.3637.03 Prestations soutien (aide mat., primes LAMa/LCA incluses)	7'134'193.29		8'300'000.00		7'197'775.42	
5720.4637.01 Recettes et remboursements avec provision d'encaissement		1'603'673.67		50'000.00		4'979.35
5720.4637.02 Autres revenus (sans provision d'encaissement)		60'1612.00		1'200'000.00		1'301'912.19
5720.4637.04 Réduction des primes (LAMa)				770'000.00		698'366.30
5720 Aide matérielle légale	7'139'444.44	2'205'285.67	8'320'000.00	2'020'000.00	7'229'185.57	2'005'257.84
572 Aide matérielle	7'139'444.44	2'205'285.67	8'320'000.00	2'020'000.00	7'229'185.57	2'005'257.84
579 Aide sociale						
5790 Aide sociale						
5790.3010.01 Traitements du personnel	1'020'898.20		1'069'800.00		1'036'529.40	
5790.3049.01 Allocations diverses	35'724.00		46'700.00		41'093.50	
5790.3050.01 Cotisations AVS, AI, APG, AC	68'609.30		70'500.00		68'267.00	
5790.3052.01 Caisse de pensions et de prévoyance	69'870.65		78'700.00		72'040.15	
5790.3053.01 Cotisations aux assurances accidents	22'031.95		22'400.00		21'727.25	
5790.3054.01 Cotisations ALFA	16'724.70		17'500.00		16'993.50	
5790.3055.01 Cotisations assurance indemnités jour. en cas maladies	13'207.80		13'900.00		13'132.65	
5790.3090.01 Formation et perfectionnement du personnel	7'314.95		9'500.00		550.00	
5790.3091.01 Recrutement du personnel	6'521.20		4'000.00		5'191.50	
5790.3099.01 Autres charges de personnel		6'763.95	8'500.00		18'286.30	
5790.3100.01 Matériel et fournitures de bureau	12'219.95		12'000.00		9'675.85	
5790.3103.01 Littérature spécialisée, magazines	190.00		500.00		241.00	
5790.3110.01 Achats de mobilier, machines de bureau	800.00		5'000.00		1'432.55	
5790.3130.01 Frais mandats divers	118.30		9'100.00		2'383.20	
5790.3130.05 Etude "Photographie sociale"					10'000.00	
5790.3158.01 Entretien et maintenance logiciels	19'084.45		15'000.00		14'991.85	
						230

MCH2: Récapitulation détaillée du compte de résultat

Saint-Imier

	Comptes 2021		Budget 2021		Comptes 2020	
	Charges	Revenus	Charges	Revenus	Charges	Revenus
5 Sécurité sociale (...)						
5790.3170.01 Dédommagements déplacements	2'493.10		2'500.00		2'171.00	
5790.3180.01 Dédommagements mandats curatelles (cas RC)	10'314.70		8'500.00		10'712.90	
5790.3320.01 Amort. planifiés, logiciels	18'115.40		20'000.00		18'115.40	
5790.3636.01 Subv. acc. à l'assoc. oeuvres d'utilité publ. du district	100.00		100.00		100.00	
5790.3636.02 Subvention accordée à Pro Senectute	2'612.85		4'000.00			
5790.3636.03 Cotisations à diverses institutions	3'274.00		2'000.00		2'508.00	
5790.3636.04 Subvention accordée à Point Rencontre Jura bernois	1'800.00		1'800.00		1'800.00	
5790.3636.07 Subvention à association MIA (Maison d'ici et d'ailleurs)	24'000.00		24'000.00		24'000.00	
5790.3636.08 Subvention à la "Fête des voisins"	1'327.15		3'500.00		107.70	
5790.3636.09 Subvention au projet "Rencontres d'ici et d'ailleurs"	2'000.00					
5790.4260.01 Restitutions diverses (assurances)		4'998.51				13'938.00
5790.4893.01 Prélèvements sur les fonds et financements spéciaux		24'000.00		24'000.00		24'000.00
5790.4910.01 Imput. int. salaires services sociaux (PEA)		545'200.00		510'000.00		527'200.00
5790 Aide sociale	1'359'352.65	580'962.46	1'449'500.00	534'000.00	1'392'050.70	565'138.00
5799 Compensation des charges de l'aide sociale						
5799.3621.01 Aide sociale; compensation des charges, part communale	2'808'000.00		2'922'000.00		2'819'152.50	
5799.4611.01 Aide sociale; compensation des charges, restitution		5'721'681.31		7'440'000.00		6'738'827.33
5799 Compensation des charges de l'aide sociale	2'808'000.00	5'721'681.31	2'922'000.00	7'440'000.00	2'819'152.50	6'738'827.33
579 Aide sociale	4'167'352.65	6'302'643.77	4'371'500.00	7'974'000.00	4'211'203.20	7'303'965.33
57 Aide sociale et asile	11'306'797.09	8'507'929.44	12'691'500.00	9'994'000.00	11'440'388.77	9'309'223.17
Charges nettes		2'798'867.65		2'697'500.00		2'131'165.60
5 Sécurité sociale	14'244'844.96	9'646'543.85	16'026'000.00	11'438'300.00	14'324'095.17	10'075'633.59
Charges nettes		4'598'301.11		4'587'700.00		4'248'461.58

MCH2: Récapitulation détaillée du compte de résultat

Saint-Imier

	Comptes 2021		Budget 2021		Comptes 2020	
	Charges	Revenus	Charges	Revenus	Charges	Revenus
6 Transports et télécommunications						
61 Circulation routière						
615 Routes communales						
6150 Routes communales						
6150.3010.01 Traitements du personnel administratif	66'307.85		69'100.00		72'804.15	
6150.3010.02 Traitements du personnel de la voirie	520'135.35		555'700.00		529'314.19	
6150.3010.03 Traitements du personnel technique	100'614.65		105'200.00		99'119.01	
6150.3049.01 Allocations diverses	33'751.90		36'100.00		35'835.56	
6150.3050.01 Cotisations AVS, AI, APG, AC	45'041.15		48'400.00		46'092.09	
6150.3052.01 Caisse de pensions et de prévoyance	48'317.55		49'900.00		49'824.62	
6150.3053.01 Cotisations aux assurances accidents	21'670.85		23'300.00		22'502.85	
6150.3054.01 Cotisations ALFA	11'170.60		12'000.00		11'477.21	
6150.3055.01 Cotisations assurance indemnités jour. en cas maladies	8'704.30		9'500.00		8'858.82	
6150.3099.01 Autres charges de personnel	19'774.30				12'706.55	
6150.3101.01 Carburant, lubrifiants	72'250.85		65'000.00		58'076.50	
6150.3101.02 Sable, sel, gravier	23'941.70		20'000.00		8'287.50	
6150.3101.03 Matériel, plaques de rues			5'000.00		2'000.00	
6150.3111.01 Achat de machines, appareils, outils, véhicules	24'963.70		25'000.00		67'129.10	
6150.3111.02 Achat de matériel de signalisation	7'969.90		8'000.00		9'963.45	
6150.3112.01 Habits de travail	5'500.00		5'500.00		5'500.00	
6150.3130.01 Honoraires prévention accidents et maladies	1'615.85		400.00			
6150.3130.02 Ports, taxes CPP, téléphones	5'226.45		6'000.00		5'333.70	
6150.3134.01 Primes d'assurances choses et RPLP	52'254.40		45'000.00		46'568.50	
6150.3141.01 Entretien courant des routes	181'716.83		200'000.00		199'966.10	
6150.3141.02 Entretien hivernal des routes	54'327.48		35'000.00		34'982.50	
6150.3141.03 Entretien des chemins agricoles	39'977.85		40'000.00		39'960.05	
6150.3141.04 Renouvellement de routes	104'863.15		100'000.00		93'500.70	
6150.3151.01 Entretien de la signalisation	4'972.20		5'000.00		4'253.10	

MCH2: Récapitulation détaillée du compte de résultat

Saint-Imier

	Comptes 2021		Budget 2021		Comptes 2020	
	Charges	Revenus	Charges	Revenus	Charges	Revenus
6 Transports et télécommunications (...)						
6150.3151.02 Entretien des véhicules, machines et outils	90'179.32		90'000.00		99'324.35	
6150.3160.01 Location	4'800.00		3'500.00		5'600.00	
6150.3199.01 Frais généraux d'administration	16'322.55		10'000.00		13'591.50	
6150.3300.11 Amort. planifiés, routes /voies communic. PA	58'915.15		76'640.00		33'521.20	
6150.3300.61 Amort. planifiés, biens mobiliers PA	9'850.00		25'850.00		9'850.00	
6150.3632.01 Aménagement des rives de la Suze participation au syndicat	10'335.00		12'000.00		11'925.00	
6150.3636.01 Subv. accordée au déneigement montagne de l'Envers	25'000.00		25'000.00		25'000.00	
6150.3893.01 Attributions aux fonds et financements spéciaux	1'027'500.00		277'500.00		577'500.00	
6150.4240.01 Recettes pour prestations de services		18'664.68		40'000.00		10'277.90
6150.4240.02 Ventes-location bancs foires, sel, tapis froid		1'506.00		5'000.00		640.00
6150.4260.01 Revenus divers		4'374.95		15'000.00		19'150.30
6150.4470.01 Location places de parc à la piscine		150.00				150.00
6150.4690.01 Imputations internes: frais entretien camion ordures		12'000.00		12'000.00		12'000.00
6150.4893.01 Prélèvements sur financements spéciaux		286'579.98		300'000.00		293'466.80
6150.4910.01 Imputations internes: traitements voirie		12'600.00		12'600.00		12'600.00
6150 Routes communales	2'697'970.88	335'875.61	1'989'590.00	384'600.00	2'240'368.30	348'285.00
6155 Places de stationnement						
6155.3120.01 Energies	907.35		1'500.00		984.00	
6155.3134.01 Assurances choses	650.75		1'000.00		680.10	
6155.3910.01 Imputations internes : frais entretien immeubles	4'638.95		5'000.00		3'600.00	
6155.4240.01 Revenus parkings		34'628.70		40'000.00		34'650.15
6155 Places de stationnement	6'197.05	34'628.70	7'500.00	40'000.00	5'264.10	34'650.15
615 Routes communales	2'704'167.93	370'504.31	1'997'090.00	424'600.00	2'245'632.40	382'935.15
61 Circulation routière	2'704'167.93	370'504.31	1'997'090.00	424'600.00	2'245'632.40	382'935.15
Charges nettes		2'333'663.62		1'572'490.00		1'862'697.25
62 Transports publics						
622 Traffic régional						

233

MCH2: Récapitulation détaillée du compte de résultat

Saint-Imier

	Comptes 2021		Budget 2021		Comptes 2020	
	Charges	Revenus	Charges	Revenus	Charges	Revenus
6 Transports et télécommunications (-)						
6220 Trafic régional						
6220.3636.01 CRT contributions communales	1'946.00		1'900.00		1'943.00	
6220.3636.02 Subventions accordées : partic. prêt LIM funiculaire	52'650.00		52'650.00		52'650.00	
6220.3636.03 Subv. communale ligne de bus Noctambus	9'931.35		10'000.00		7'783.00	
6220.3636.04 Garantie de déficit "Mobility CarSharing"	6'635.65		6'900.00		5'727.22	
6220 Trafic régional	71'163.00		71'450.00		68'103.22	
622 Trafic régional	71'163.00		71'450.00		68'103.22	
629 Transports publics						
6290 Transports publics						
6290.3130.01 Abonnements CFF	28'179.00		30'000.00		28'179.00	
6290.3130.02 Amélioration desserte en bus	71'805.00		73'500.00		70'176.00	
6290.3300.41 Amort. planifiés, terrains bâtis PA	6'037.70		6'040.00		6'037.70	
6290.3634.01 Participation rénovation 2 passages à niveau	50'834.40					
6290.4250.01 Contributions de tiers pour abonnements CFF		24'957.00		29'000.00		19'317.00
6290 Transports publics	156'856.10	24'957.00	109'540.00	29'000.00	104'392.70	19'317.00
6291 Transports publics, part de la commune						
6291.3631.01 Transports publics: compensation des charges, part communale	331'665.00		376'300.00		353'472.00	
6291 Transports publics, part de la commune	331'665.00		376'300.00		353'472.00	
629 Transports publics	488'521.10	24'957.00	485'840.00	29'000.00	457'864.70	19'317.00
62 Transports publics	559'684.10	24'957.00	557'290.00	29'000.00	525'967.92	19'317.00
Charges nettes		534'727.10		528'290.00		506'650.92
6 Transports et télécommunications	3'263'852.03	395'461.31	2'554'380.00	453'600.00	2'771'600.32	402'252.15
Charges nettes		2'868'390.72		2'100'780.00		2'369'348.17

MCH2: Récapitulation détaillée du compte de résultat

Saint-Imier

	Comptes 2021		Budget 2021		Comptes 2020	
	Charges	Revenus	Charges	Revenus	Charges	Revenus
7 Protection de l'environnement et aménagement du territoire						
71 Alimentation en eau						
710 Alimentation en eau						
7101 Alimentation en eau (entreprise communale)						
7101.3010.01 Traitements du personnel administratif	45'955.09		44'700.00		47'595.66	
7101.3010.02 Traitements du personnel technique	34'400.60		36'000.00		33'963.83	
7101.3010.03 Traitements du personnel d'exploitation	384'155.40		386'000.00		354'935.93	
7101.3049.01 Allocations diverses	13'745.00		16'200.00		15'546.50	
7101.3050.01 Cotisations AVS, AI, APG, AC	30'796.25		30'700.00		29'122.62	
7101.3052.01 Caisse de pensions et de prévoyance	34'378.60		34'500.00		32'847.89	
7101.3053.01 Cotisations aux assurances accidents	11'583.90		12'300.00		11'413.73	
7101.3054.01 Cotisations ALFA	7'638.45		7'700.00		7'253.56	
7101.3055.01 Cotisations assurance indemnités jourm. en cas maladies	5'903.90		6'100.00		5'606.09	
7101.3090.01 Formation et perfectionnement du personnel	1'942.08		5'000.00		3'528.00	
7101.3099.01 Autres charges de personnel	8'435.30				340.60	
7101.3100.01 Matériel et fournitures de bureau	2'212.51		5'000.00		3'092.75	
7101.3101.01 Matériel pour l'entretien des conduites, vannes et hydrants	35'764.42		25'000.00		142'974.94	
7101.3101.02 Matériel destiné à la vente	25'653.58		40'000.00		14'503.86	
7101.3101.03 Matières et produits de filtration	7'297.06		8'000.00		4'078.40	
7101.3102.01 Imprimés, publications		181.17	4'000.00		4'698.90	
7101.3103.01 Littérature spécialisée, magazines			1'000.00			
7101.3110.01 Achats de mobilier, machines de bureau	523.58		2'000.00		330.64	
7101.3111.01 Achats de mobilier, machines, appareils	4'501.39		4'000.00		4'886.10	
7101.3111.02 Achats de compteurs d'eau	12'358.68		11'000.00		6'968.80	
7101.3112.01 Habits de travail	2'660.17		5'000.00		1'393.20	
7101.3120.01 Achats d'énergie pour le pompage et la filtration	71'812.78		100'000.00		77'972.00	
7101.3120.02 Achat d'eau au SECH	16'584.39		15'000.00		16'506.40	
7101.3120.04 Supplément énergie renouvelable	7'861.47		12'000.00		8'269.55	
						235

MCH2: Récapitulation détaillée du compte de résultat

Saint-Imier

	Comptes 2021		Budget 2021		Comptes 2020	
	Charges	Revenus	Charges	Revenus	Charges	Revenus
7 Protection de l'environnement et aménagement du territoire						
(...)						
7101.3120.05 Achat d'eau à EAU-Vallon SA	457'506.77		600'000.00		423'703.00	
7101.3120.06 Achat d'eau au SEF	33'330.62				30'468.30	
7101.3130.01 Auto-contrôle de la qualité de l'eau	20'713.37		22'000.00		29'726.96	
7101.3130.02 Honoraires prévention accidents et maladies	464.25		500.00			
7101.3130.03 Ports, taxes CPP, téléphones	5'557.65		5'000.00		5'517.55	
7101.3130.04 Financement projets de développement (1 ct/m3)			5'000.00			
7101.3130.05 Cotisations et contrib aux organisations professionnelles	2'470.15		2'500.00		2'460.30	
7101.3130.06 Crédit d'étude réseaux souterrains Plateau de la Gare					10'591.95	
7101.3134.01 Primes d'assurances choses	10'640.05		13'000.00		11'367.10	
7101.3143.01 Entretien des réservoirs et stations de pompage	57'884.12		50'000.00		37'350.28	
7101.3143.02 Entretien du réseau des conduites, vannes et hydrants	310'153.21		500'000.00		507'807.12	
7101.3150.01 Entretien du mobilier, machines de bureau, logiciels	5'336.38		4'000.00		2'852.90	
7101.3151.01 Entretien du mobilier, machines, appareils, véhicules	14'296.59		10'000.00		53'670.70	
7101.3151.02 Entretien des compteurs d'eau	121.75					
7101.3160.01 Location de bureau	31'670.00		39'170.00		24'170.00	
7101.3161.01 Location matériel informatique	5'160.00		5'160.00		5'160.00	
7101.3181.01 Dépréciation de créances d'eau pertes sur ventes d'eau			2'000.00		699.65	
7101.3199.01 Frais d'administration divers	3'326.60		3'000.00		250.35	
7101.3199.02 Frais divers	295.25		2'000.00		1'823.45	
7101.3199.03 Correction impôt préalable eau propre					5'751.45	
7101.3300.31 Amort. planifiés, autres ouvrages génie civil PA	14'364.34		82'602.50		11'803.49	
7101.3300.91 Amortissements PA existant	70'288.99		76'300.50		288'015.51	
7101.3409.01 Imputations internes: intérêts passifs	35'098.80		46'300.00		46'108.10	
7101.3510.10 Attribution FS MV	320'389.00		300'000.00		299'819.00	
7101.3510.50 Attribution FS MV taxes raccordement	13'470.00		40'000.00		20'056.50	
7101.4240.01 Prestations de services facturées aux abonnés		60'448.20		110'000.00		65'626.28

MCH2: Récapitulation détaillée du compte de résultat

Saint-Imier

	Comptes 2021		Budget 2021		Comptes 2020	
	Charges	Revenus	Charges	Revenus	Charges	Revenus
7 Protection de l'environnement et aménagement du territoire						
(...)						
7101.4240.02 Prestations de services facturées aux communes clientes		230'449.75		140'000.00		151'172.70
7101.4240.03 Taxes annuelles sur la consommation en m3		773'399.90		800'000.00		818'503.90
7101.4240.04 Taxes de base annuelles		778'727.85		800'000.00		786'119.94
7101.4240.05 Ventes d'eau Sonvilier et à Renan		137'689.20		240'000.00		
7101.4240.06 Ventes d'eau à Courtelary et Cormoret		206'171.27		258'000.00		184'298.59
7101.4240.07 Ventes d'eau à EAU-Vallon SA		1'830.60				6'209.40
7101.4240.51 Taxes uniques de raccordement		13'470.00		40'000.00		20'056.50
7101.4260.01 Dédommagements de tiers		15'480.35				5'878.15
7101.4510.11 Prélèvements du FS MV		84'653.33		158'903.00		299'819.00
7101.4631.02 Subventions acquises du canton pour hydrantés				10'000.00		
7101.9010.01 Attribution FS ET	123'799.13					
7101.9011.01 Prélèvement du FS ET				287'830.00		308'719.15
7101 Alimentation en eau (entreprise communale)	2'302'501.62	2'302'501.62	2'844'733.00	2'844'733.00	2'647'003.61	2'647'003.61
710 Alimentation en eau	2'302'501.62	2'302'501.62	2'844'733.00	2'844'733.00	2'647'003.61	2'647'003.61
71 Alimentation en eau	2'302'501.62	2'302'501.62	2'844'733.00	2'844'733.00	2'647'003.61	2'647'003.61
72 Traitement des eaux usées						
720 Traitement des eaux usées						
7201 Traitement des eaux usées (entreprise communale)						
7201.3010.01 Traitements du personnel	133'317.30		135'600.00		130'426.17	
7201.3049.01 Allocations diverses	3'948.00		4'600.00		3'961.70	
7201.3050.01 Cotisations AVS, AI, APG, AC	8'884.20		9'000.00		8'659.34	
7201.3062.01 Caisse de pensions et de prévoyance	7'903.20		8'000.00		7'794.74	
7201.3053.01 Cotisations aux assurances accidents	2'516.80		2'700.00		2'492.13	
7201.3054.01 Cotisations ALFA	2'203.00		2'200.00		2'155.73	
7201.3055.01 Cotisations assurance indemnités journ. en cas maladies	1'702.85		1'800.00		1'664.85	
7201.3099.01 Autres charges de personnel		377.15	3'500.00		1'871.15	
						237

MCH2: Récapitulation détaillée du compte de résultat

Saint-Imier

	Comptes 2021		Budget 2021		Comptes 2020	
	Charges	Revenus	Charges	Revenus	Charges	Revenus
7 Protection de l'environnement et aménagement du territoire						
(...)						
7201.3101.01 Matériel d'entretien et de nettoyage	178.29		2'000.00			286.47
7201.3110.01 Achats de mobilier, machines de bureau, logiciels	380.09		3'000.00		2'321.25	
7201.3111.01 Achats de compteurs d'eau	9'715.87		10'000.00			7'274.50
7201.3120.01 Eau, énergie, combustible	2'420.23		3'000.00		2'109.85	
7201.3130.01 Ports, taxes CPP, téléphones	571.43		500.00		1'016.80	
7201.3143.01 Entretien des collecteurs communaux	172'880.96		150'000.00		178'539.10	
7201.3150.01 Entretien mobilier, machines de bureau, logiciels	4'667.92		5'000.00		2'869.35	
7201.3160.01 Location infrastructures mobilières et immobilières	30'585.00		39'170.00		27'500.00	
7201.3160.02 Location informatique	3'330.00		3'330.00			
7201.3169.01 Taxes cantonales sur élimination eaux usées	107'847.13		45'000.00			
7201.3169.02 Taxe fédérale micropolluants	90'001.25		42'000.00			
7201.3181.01 Dépréciation d'avoirs					752.15	
7201.3199.01 Frais divers	4'593.56		4'000.00		2'821.00	
7201.3199.02 Correction impôt préalable eaux usées					12'798.85	
7201.3300.31 Amort. planifiés, autres ouvrages génie civil PA	18'325.51		36'300.00		14'294.95	
7201.3409.01 Imputations internes d'intérêts passifs	3'569.00		6'700.00			
7201.3510.10 Attribution FS MV	299'881.00		300'000.00		299'881.00	
7201.3510.50 Attribution FS MV taxes raccordement	13'470.00		40'000.00		28'812.75	
7201.3632.01 Subventions d'exploitation accordées au SESE	404'088.73		330'000.00		371'109.30	
7201.3632.02 SESE, financement FS MV	283'589.79		280'000.00		285'000.00	
7201.3635.01 PGEE, raccordements privés	42'554.50		40'000.00		41'947.25	
7201.3893.01 Attribution au FS PGEE raccordements privés	40'000.00		40'000.00		40'000.00	
7201.4240.01 Taxes annuelles d'épuration sur les m3		753'740.52		740'000.00		727'623.32
7201.4240.02 Taxes de base annuelles		664'395.25		666'100.00		658'666.82
7201.4240.03 Prestations de service facturées		18'884.87		20'000.00		6'379.00
7201.4240.51 Taxes uniques de raccordement		13'470.00		40'000.00		28'812.75

MCH2: Récapitulation détaillée du compte de résultat

Saint-Imier

	Comptes 2021		Budget 2021		Comptes 2020	
	Charges	Revenus	Charges	Revenus	Charges	Revenus
7 Protection de l'environnement et aménagement du territoire						
(...)						
7201.4260.01 Dédommagements de tiers		2'475.30		5'000.00		6'760.55
7201.4510.11 Prélèvements du FS MV		18'325.51		36'300.00		14'294.95
7201.4893.01 Prélèvement FS PGEE Raccordements privés		42'554.50		40'000.00		41'947.25
7201.9010.01 Attribution FS ET					21'246.20	
7201.9011.01 Prélèvement du FS ET		178'902.51				
7201 Traitement des eaux usées (entreprise communale)	1'693'125.61	1'693'125.61	1'547'400.00	1'547'400.00	1'492'045.61	1'492'045.61
720 Traitement des eaux usées	1'693'125.61	1'693'125.61	1'547'400.00	1'547'400.00	1'492'045.61	1'492'045.61
72 Traitement des eaux usées	1'693'125.61	1'693'125.61	1'547'400.00	1'547'400.00	1'492'045.61	1'492'045.61
73 Gestion des déchets						
730 Gestion des déchets						
7300 Incinération des cadavres d'animaux						
7300.3010.01 Traitements du personnel d'exploitation	7'312.50		6'400.00		11'810.85	
7300.3049.01 Allocations diverses	290.90		300.00		241.01	
7300.3050.01 Cotisations AVS, AI, APG, AC	490.55		400.00		774.86	
7300.3052.01 Caisse de retraite	485.10		500.00		642.81	
7300.3053.01 Cotisations aux assurances accidents	239.95		200.00		403.27	
7300.3054.01 Cotisations ALFA	121.60		100.00		193.01	
7300.3055.01 Cotisations assurance indemnités journ. en cas maladies	92.50		100.00		149.58	
7300.3120.01 Achats d'eau, d'énergie, de combustibles	612.20		1'000.00		920.15	
7300.3130.01 Elimination de déchets animaux	27'680.55		33'800.00		29'805.40	
7300.3134.01 Assurances choses, primes RC	108.30		100.00		107.65	
7300.3144.01 Entretien de l'immeuble	1'012.25		1'000.00		958.90	
7300.3160.01 Loyer	3'231.00		3'500.00		3'231.00	
7300.4240.01 Taxes enlèvement dépollues animales		11'747.45		15'000.00		11'419.60
7300.4240.02 Taxes enlèvement facturées aux communes		22'655.30		23'000.00		24'584.45
7300.4260.01 Restitutions diverses (assurances)		447.65				5'582.35
7300.4690.01 Report charges nettes enlèvement dépollues animales		6'827.00		9'400.00		7'652.09

MCH2: Récapitulation détaillée du compte de résultat

Saint-Imier

	Comptes 2021		Budget 2021		Comptes 2020	
	Charges	Revenus	Charges	Revenus	Charges	Revenus
7 Protection de l'environnement et aménagement du territoire						
(...)						
7300 Incinération des cadavres d'animaux	41'677.40	41'677.40	47'400.00	47'400.00	49'238.49	49'238.49
7301 Gestion des déchets (entreprise communale)						
7301.3010.01 Traitements du personnel de la voirie	239'619.20		256'300.00		246'873.13	
7301.3049.01 Allocations diverses	15'284.90		16'800.00		16'140.84	
7301.3050.01 Cotisations AVS, AI, APG, AC	16'388.15		17'100.00		16'642.39	
7301.3052.01 Caisse de pensions et de prévoyance	16'496.20		16'800.00		16'324.42	
7301.3053.01 Cotisations aux assurances accidents	7'489.25		8'200.00		8'106.28	
7301.3054.01 Cotisations ALFA	4'062.75		4'200.00		4'142.00	
7301.3055.01 Cotisations assurance indemnités jour. en cas maladies	3'115.80		3'300.00		3'189.92	
7301.3099.01 Autres charges de personnel		843.40				
7301.3101.01 Matériel d'entretien et de nettoyage	1'090.95		2'500.00		816.50	
7301.3112.01 Habits de travail	3'330.57		3'500.00		2'344.90	
7301.3130.01 Enlèvement et élimination des déchets	101'655.43		100'000.00		89'289.45	
7301.3130.03 Elimination déchets à Vadec	279'775.92		280'000.00		279'238.42	
7301.3130.04 Elimination déchets verts aux Builles	44'984.83		45'000.00		39'967.95	
7301.3130.05 Elimination des véhicules épaves			2'500.00			
7301.3130.06 Clean up day	2'214.34		10'000.00		4'264.45	
7301.3161.01 Location de véhicules			3'000.00			
7301.3169.01 Taxes cantonales sur élimination des déchets	16'394.77		15'000.00		13'171.75	
7301.3181.01 Eliminations de créances de déchets	3'534.05		4'000.00		4'619.92	
7301.3199.01 Correction impôt préalable déchets					3'227.40	
7301.3300.61 Amort. planifiés, biens mobiliers PA	29'804.70		29'800.00		29'804.70	
7301.3300.91 Amortissements PA existant	17'946.60		17'950.00		17'946.60	
7301.3409.01 Imputations internes d'intérêts passifs			800.00			
7301.3690.01 Charges nettes relatives à l'enlèvement dépourilles animales	6'827.00		9'400.00		7'652.09	
7301.3690.02 Imputations internes: frais d'entretien camion à ordures	12'000.00		12'000.00		12'000.00	
						240

MCH2: Récapitulation détaillée du compte de résultat

	Comptes 2021		Budget 2021		Comptes 2020	
	Charges	Revenus	Charges	Revenus	Charges	Revenus
7 Protection de l'environnement et aménagement du territoire						
(..)						
7301.4240.01 Taxes de base enlèvement des ordures		427'495.45		430'000.00		430'198.15
7301.4240.02 Ventes de sacs poubelles et de vignettes		286'405.25		280'000.00		288'442.35
7301.4240.03 Prestations de services facturées		23'260.00		30'000.00		15'177.50
7301.4240.04 Collaboration DJC avec autres communes		114'696.00		110'000.00		113'989.50
7301.4240.05 Recettes de récupération des déchets		62'611.56		35'000.00		42'296.41
7301.4260.01 Remboursement de tiers		812.65		1'500.00		604.65
7301.4270.01 Amendes		2'800.00		2'500.00		2'350.00
7301.4409.01 Imputations internes d'intérêts actifs			33'650.00	2'800.00		
7301.9010.01 Attributions aux financements spéciaux	96'908.90				71'525.00	
7303 Gestion des déchets (entreprise communale)	918'924.31	918'924.31	891'800.00	891'800.00	893'058.56	893'058.56
7303 Gestion des déchets (entrepr. > 250 EPT)						
7303.3130.01 Enlèvement et élimination des déchets	26'176.00		26'500.00	26'500.00	26'176.00	26'176.00
7303.4240.01 Prestations de services facturées						
7303 Gestion des déchets (entrepr. > 250 EPT)	26'176.00	26'176.00	26'500.00	26'500.00	26'176.00	26'176.00
730 Gestion des déchets	986'777.71	986'777.71	965'700.00	965'700.00	968'473.05	968'473.05
73 Gestion des déchets	986'777.71	986'777.71	965'700.00	965'700.00	968'473.05	968'473.05
77 Protection de l'environnement, autres						
771 Cimetières, crématoires						
7710 Cimetières, crématoires (en général)						
7710.3010.01 Traitements du personnel	94'234.25		97'500.00	94'112.36		
7710.3049.01 Allocations diverses	4'067.30		4'500.00	4'332.90		
7710.3050.01 Cotisations AVS, AI, APG, AC	6'290.00		6'500.00	6'262.89		
7710.3052.01 Caisse de pensions et de prévoyance	6'496.75		6'600.00	6'488.01		
7710.3053.01 Cotisations aux assurances accidents	2'891.05		3'200.00	3'053.46		
7710.3054.01 Cotisations ALFA	1'559.15		1'600.00	1'559.16		
7710.3055.01 Cotisations assurance indemnités journ. en cas maladies	1'194.55		1'300.00	1'192.61		
7710.3099.01 Autres charges de personnel	2'421.15		1'500.00	1'712.15		
						241

MCH2: Récapitulation détaillée du compte de résultat

Saint-lmier

	Comptes 2021		Budget 2021		Comptes 2020	
	Charges	Revenus	Charges	Revenus	Charges	Revenus
7 Protection de l'environnement et aménagement du territoire						
(...)						
7710.3130.01 Frais d'inhumation	3'134.50		6'500.00		6'365.40	
7710.3151.01 Autre entretien			1'000.00		444.25	
7710.3910.01 Imputations internes : frais d'entretien cimetière	23'066.00		20'000.00		14'881.65	
7710.4240.01 Redevances: taxes de concessions et d'exhumations		11'885.00		6'000.00		4'415.00
7710.4260.01 Remboursement de tiers						3'338.50
7710 Cimetières, crématoires (en général)	145'354.70	11'885.00	150'200.00	6'000.00	140'404.84	7'753.50
771 Cimetières, crématoires	145'354.70	11'885.00	150'200.00	6'000.00	140'404.84	7'753.50
779 Protection de l'environnement						
7791 Toilettés publiques						
7791.3010.01 Traitements du personnel	10'346.15		10'500.00		10'045.85	
7791.3049.01 Allocations diverses	534.00		600.00		534.00	
7791.3050.01 Cotisations AVS, AI, APG, AC	693.75		700.00		671.32	
7791.3052.01 Caisse de pensions et de prévoyance	795.60		800.00		786.63	
7791.3053.01 Cotisations aux assurances accidents	338.00		400.00		348.28	
7791.3054.01 Cotisations ALFA	171.95		200.00		167.21	
7791.3055.01 Cotisations assurance indemnités journ. en cas maladies	130.95		100.00		127.53	
7791.3099.01 Autres charges de personnel	393.60				267.75	
7791.3101.01 Matériel d'entretien et de nettoyage			2'500.00			
7791.3120.01 Electricité, eau, combustible	3'403.95		5'000.00		3'495.65	
7791.3144.01 Entretien des constructions	0.00	0.00		0.00	0.00	0.00
7791.3910.01 Imputations internes : frais d'entretien des immeubles	614.20		5'000.00		2'543.50	
7791 Toilettés publiques	17'422.15	0.00	25'800.00	0.00	18'987.72	0.00
779 Protection de l'environnement	17'422.15	0.00	25'800.00	0.00	18'987.72	0.00
77 Protection de l'environnement, autres	162'776.85	11'885.00	176'000.00	6'000.00	159'392.56	7'753.50
Charges nettes		150'991.85		170'000.00		151'639.06
79 Organisation du territoire						
790 Organisation du territoire						242

MCH2: Récapitulation détaillée du compte de résultat

Saint-Imier

	Comptes 2021		Budget 2021		Comptes 2020	
	Charges	Revenus	Charges	Revenus	Charges	Revenus
7 Protection de l'environnement et aménagement du territoire						
(...)						
7900 Organisation du territoire (en général)						
7900.3010.01 Traitements du personnel	63'783.80		64'000.00		63'095.47	
7900.3049.01 Allocations diverses	2'404.00		2'400.00		2'396.00	
7900.3050.01 Cotisations AVS, AI, APG, AC	4'188.50		4'200.00		4'128.03	
7900.3052.01 Caisse de pensions et de prévoyance	5'819.40		5'900.00		5'752.80	
7900.3053.01 Cotisations aux assurances accidents	1'051.10		1'100.00		1'039.47	
7900.3054.01 Cotisations ALFA	1'039.00		1'000.00		1'027.43	
7900.3055.01 Cotisations assurance indemnités journ. en cas maladies	808.00		800.00		799.47	
7900.3099.01 Autres charges de personnel	1'380.45				1'994.00	
7900.3100.01 Matériel et fournitures de bureau	340.45		500.00		713.90	
7900.3102.01 Imprimés, publications	20.00		300.00			
7900.3103.01 Littérature spécialisée, magazines	236.10		200.00		246.00	
7900.3130.01 Honoraires aménagement local	49'959.55		50'000.00		49'976.55	
7900.3130.05 Etude aménagements urbains		29.25				
7900.3130.07 Honoraires police des constructions	1'421.30					
7900.3130.08 Licence normes SIA, VSS, etc	1'619.90		1'700.00		1'619.90	
7900.3130.11 Etude assainissement stand de tir actuel					118.40	
7900.3130.12 Elaboration-chiffrage-suivi projet surface Plateau Gare	16'592.85				0.00	0.00
7900.3130.13 Pose de caissons récupérateurs de balles au stand de tir					57'297.75	
7900.3150.01 Entretien mobilier, machines de bureau, logiciels	6'250.00		6'250.00		6'250.00	
7900.3150.02 Renouvellement arbres en ville	4'000.00		4'000.00		4'000.00	
7900.3150.03 Mobilier urbains (bancs, poubelles, etc.)	5'399.43		3'000.00		3'000.00	
7900.3150.04 Dangers naturels, mesures de veille et travaux entretien	1'292.40		1'000.00		11'398.85	161.80
7900.4260.01 Revenus divers						
7900.4612.01 Participations diverses pose caissons récupérateurs		3'633.10				28'125.00
7900.4631.01 Subventions du canton						6'084.65

MCH2: Récapitulation détaillée du compte de résultat

Saint-Imier

	Comptes 2021		Budget 2021		Comptes 2020	
	Charges	Revenus	Charges	Revenus	Charges	Revenus
7 Protection de l'environnement et aménagement du territoire (...)						
7900 Organisation du territoire (en général)	167'606.23	3'662.35	146'350.00		214'854.02	34'371.45
790 Organisation du territoire	167'606.23	3'662.35	146'350.00		214'854.02	34'371.45
79 Organisation du territoire	167'606.23	3'662.35	146'350.00		214'854.02	34'371.45
Charges nettes	163'943.88		146'350.00			180'482.57
7 Protection de l'environnement et aménagement du territoire	5'312'788.02	4'997'952.29	5'680'183.00	5'363'833.00	5'481'768.85	5'149'647.22
Charges nettes		314'835.73		316'350.00		332'121.63

MCH2: Récapitulation détaillée du compte de résultat

Saint-Imier

	Comptes 2021		Budget 2021		Comptes 2020	
	Charges	Revenus	Charges	Revenus	Charges	Revenus
8 Économie publique						
81 Agriculture						
811 Administration, exécution et contrôle						
8110 Administration, exécution et contrôle						
8110.3130.01 Traitement du préposé aux cultures	3'000.00		3'000.00		2'406.60	
8110 Administration, exécution et contrôle	3'000.00		3'000.00		2'406.60	
811 Administration, exécution et contrôle	3'000.00		3'000.00		2'406.60	
811 Administration, exécution et contrôle	3'000.00		3'000.00		2'406.60	
81 Agriculture		3'000.00		3'000.00		2'406.60
Charges nettes		3'000.00		3'000.00		2'406.60
84 Tourisme						
840 Tourisme						
8400 Tourisme						
8400.3130.01 Projets de développement touristique	19'999.35		20'000.00		19'995.85	
8400.3130.02 Plans de Saint-Imier et signalisation touristique	9'995.00		10'000.00		9'963.75	
8400.3635.01 Subventions accordées: ligne automobile St-Imier - Chasseral	53'700.00		87'000.00		73'100.00	
8400.3636.01 Promotion touristique au parc jurassien de la Combe-Grède	1'037.40		1'000.00		1'032.60	
8400.3636.02 Subventions accordées: Pro Saint-Imier	4'000.00		4'000.00		4'000.00	
8400.3636.03 Subventions accordées: ABTP assoc. BE tourisme pédestre	1'028.00		1'000.00		1'026.20	
8400.3636.04 Subventions accordées à Jura bernois Tourisme	20'865.15		21'500.00		21'370.05	
8400.3636.05 Subventions accordées à l'Arc jurassien tourisme	3'093.60		3'200.00		3'084.00	
8400.3636.06 Subventions accordées au Parc Régional Chasseral	20'560.00		21'000.00		20'524.00	
8400.3636.07 Subventions accordées : association Espace nordique Erguël	15'561.00		15'000.00		15'489.00	
8400.3636.08 Subventions accordées : Fondation observatoire astronomique	2'000.00		2'000.00		2'000.00	
8400.4039.01 Taxes de séjour		8'879.50		11'000.00		9'035.50
8400 Tourisme	151'839.50	8'879.50	185'700.00	11'000.00	171'585.45	9'035.50
840 Tourisme	151'839.50	8'879.50	185'700.00	11'000.00	171'585.45	9'035.50
840 Tourisme	151'839.50	8'879.50	185'700.00	11'000.00	171'585.45	9'035.50
Charges nettes	142'960.00			174'700.00		162'549.95

\\S:\prime01\pcs\cust\GR\BE\ACR_BALANCE_THREE_COL_BE_MCH2.rpt

MCH2: Récapitulation détaillée du compte de résultat

Saint-Imier

	Comptes 2021		Budget 2021		Comptes 2020	
	Charges	Revenus	Charges	Revenus	Charges	Revenus
8 Économie publique (...)						
85 Industrie, artisanat et commerce						
850 Industrie, artisanat et commerce						
8500.3010.01 Traitements du personnel	26'801.85		28'800.00		27'516.03	
8500.3049.01 Allocations diverses	1'765.40		2'000.00		1'900.50	
8500.3050.01 Cotisations AVS, AI, APG, AC	1'793.35		1'900.00		1'835.96	
8500.3052.01 Caisse de pensions et de prévoyance	1'641.55		1'700.00		1'703.40	
8500.3053.01 Cotisations aux assurances accidents	874.05		1'000.00		952.61	
8500.3054.01 Cotisations ALFA	445.05		500.00		457.06	
8500.3055.01 Cotisations assurance indemnités journ. en cas maladies	339.55		400.00		348.82	
8500.3099.01 Autres charges de personnel	859.85				591.35	
8500.3130.01 Promotion économique	251'465.05		46'000.00		105'967.64	
8500.3130.03 Promotion de l'économie et de l'habitat	167'064.02		143'200.00		142'855.10	
8500.3130.06 Plan de relance suite à la Covid-19	100'000.00					
8500.3300.91 Amort. planifiés autres immob. corporelles			11'000.00			
8500.3634.01 Promotion St-Imier centre d'études	2'943.25		3'000.00		3'000.00	
8500.3636.01 Frais divers Imériale			21'000.00			
8500.3636.02 Subvention annuelle Club-entreprise de la CEP	2'500.00		2'500.00		2'500.00	
8500.3893.01 Attributions aux fonds et financements spéciaux	499'600.00		143'200.00		146'700.00	
8500.4210.01 Emoluments de foires et marchés		9'114.50		5'000.00		4'287.45
8500.4260.01 Remboursement de tiers						2'019.15
8500.4893.01 Prélèvements sur les fonds et financements spéciaux		472'588.07		143'200.00		142'855.10
8500 Industrie, artisanat et commerce	1'058'092.97	481'702.57	406'200.00	148'200.00	436'328.47	149'161.70
850 Industrie, artisanat et commerce	1'058'092.97	481'702.57	406'200.00	148'200.00	436'328.47	149'161.70
85 Industrie, artisanat et commerce	1'058'092.97	481'702.57	406'200.00	148'200.00	436'328.47	149'161.70
Charges nettes		576'390.40		258'000.00		287'166.77
87 Combustibles et énergie						
						246

MCH2: Récapitulation détaillée du compte de résultat

	Comptes 2021		Budget 2021		Comptes 2020	
	Charges	Revenus	Charges	Revenus	Charges	Revenus
8 Economie publique (...)						
871 Electricité						
8710 Electricité (en général)		650'000.00		650'000.00		650'000.00
8710.4602.01 Imput. Interne bénéfice électricité cpte général		650'000.00		650'000.00		650'000.00
8710 Electricité (en général)		650'000.00		650'000.00		650'000.00
8711 Réseau électrique (entreprise communale)						
8711.3010.01 Traitement du personnel administratif	82'194.07		87'000.00		91'564.96	
8711.3010.02 Traitements du personnel technique	141'966.40		144'500.00		140'463.70	
8711.3010.03 Traitements du personnel d'exploitation	557'075.00		535'500.00		524'677.30	
8711.3049.01 Allocations diverses	29'905.40		29'400.00		29'326.50	
8711.3050.01 Cotisations AVS, AI, APG, AC	51'834.10		50'700.00		49'593.51	
8711.3052.01 Caisse de pensions et de prévoyance	56'275.50		55'700.00		53'560.61	
8711.3053.01 Cotisations aux assurances accidents	18'701.70		19'200.00		18'560.98	
8711.3054.01 Cotisations ALFA	12'853.95		12'600.00		12'349.11	
8711.3055.01 Cotisations assurance indemnités journ. en cas maladies	9'917.10		10'000.00		9'522.46	
8711.3090.01 Formation et perfectionnement du personnel	1'343.14		5'000.00		3'082.20	
8711.3099.01 Autres charges de personnel		924.00	5'000.00		13'648.85	
8711.3100.01 Matériel et fournitures de bureau	5'833.38		8'000.00		5'447.05	
8711.3101.01 Matériel destiné à la vente: installations intérieures		21'079.75	8'000.00		28'839.35	
8711.3101.02 Matériel destiné au réseau d'éclairage public (câbles)			8'000.00		65.50	
8711.3101.03 Matériel destiné au réseau BT	22'207.71		8'000.00		22'335.35	
8711.3101.04 Matériel destiné au réseau HT	7'617.23		5'000.00		1'919.35	
8711.3102.01 Imprimés, publications			500.00			
8711.3103.01 Littérature spécialisée, magazines					290.80	
8711.3110.01 Achats de mobilier, machines de bureau	1'525.49		2'000.00		1'355.42	
8711.3111.01 Achats de mobilier, machines, appareils	4'610.51		5'000.00		4'531.90	
8711.3111.02 Achats de compteurs et télérecepteurs	6'706.99		42'000.00		35'614.50	
8711.3111.03 Achats de smartmeters	36'594.99		10'000.00			
						247

MCH2: Récapitulation détaillée du compte de résultat

Saint-Imier

	Comptes 2021		Budget 2021		Comptes 2020	
	Charges	Revenus	Charges	Revenus	Charges	Revenus
8 Économie publique (...)						
8711.3112.01 Habits de travail	10'500.74		5'000.00		3'601.70	
8711.3120.01 Achats d'énergie pour la revente	1'294'471.21		1'370'000.00		1'340'054.82	
8711.3120.03 Eau, énergie, combustible	5'040.34		6'000.00		7'390.25	
8711.3120.05 Timbre amont	744'748.81		770'000.00		720'362.30	
8711.3120.06 Taxes fédérales électricité (RPC, Swissgrid)	41'298.85		41'000.00		40'781.08	
8711.3120.07 Achat de certificats pour produit Opale, Topaze et Ambre	36'460.45		78'000.00		28'104.90	
8711.3120.08 Redevance à prix courant et taxe protection des eaux	535'316.52		585'000.00		580'099.79	
8711.3130.01 Prestations de service: extension réseau éclairage public	196.00				157.93	
8711.3130.02 Prestations de service: extens. et transformation réseau BT	4'200.00		5'000.00		582.20	
8711.3130.03 Prestations de services: facturation à des tiers	1'800.26					
8711.3130.04 Honoraires prévention accidents et maladies			500.00			
8711.3130.05 Suivi clientèle et marketing	27'635.83		80'000.00		38'792.15	
8711.3130.06 Etude et honoraires liés à la libéralisation	5'000.00		10'000.00		6'464.25	
8711.3130.07 Ports, taxes CPP, téléphones	11'748.12		10'000.00		11'610.80	
8711.3130.08 Honoraires contrôle obligatoire install. électr.	2'369.02		5'000.00		7'194.90	
8711.3130.09 Dépenses Pôle commercial Charte	6'376.76		8'000.00		3'534.02	
8711.3130.10 Prestations manifestations	30'034.58		32'000.00		20'793.05	
8711.3130.11 Cotisations et contributions aux organisations prof.	8'541.00		8'000.00		8'518.60	
8711.3130.12 Honoraires phase de développement projet Smart metering					9'765.45	
8711.3130.13 SACEN, dépenses commercialisation de l'électricité (Inera)			22'000.00			
8711.3130.14 Dépenses Smartmeter (suivi et gestion)	7'686.26		21'000.00			
8711.3134.01 Primes d'assurances choses	18'924.05		12'000.00		16'046.30	
8711.3143.01 Entretien du réseau primaire haute-tension	12'626.15		10'000.00		7'883.35	
8711.3143.02 Entretien des stations transform. et station de couplage	5'418.19		10'000.00		3'004.23	
8711.3143.03 Entretien du réseau secondaire basse-tension	17'192.47		10'000.00		7'713.65	
8711.3143.04 Entretien éclairage public	162'623.18		174'000.00		210'129.89	
						248

MCH2: Récapitulation détaillée du compte de résultat

Saint-Imier

	Comptes 2021		Budget 2021		Comptes 2020	
	Charges	Revenus	Charges	Revenus	Charges	Revenus
8 Économie publique (...)						
8711.3143.05 Modernisation du réseau	794'090.58		400'000.00		756'645.06	
8711.3150.01 Entretien du mobilier, machines de bureau, logiciels	4'930.15		4'000.00		9'164.95	
8711.3151.01 Entretien du mobilier, machines, appareils, véhicules	22'031.96		20'000.00		15'533.20	
8711.3151.02 Entretien des compteurs électriques et télérecepteurs	7'901.29		8'000.00		11'117.35	
8711.3151.03 Transmission et gestion des données des smartmeters	12'810.02		75'000.00		11'910.00	
8711.3159.01 Entretien matériel provisoire	3'537.00		4'000.00		378.00	
8711.3160.01 Loyers divers (Temple 19 inclus)	57'685.00		62'365.00		48'685.00	
8711.3161.01 Loyer matériel informatique	15'000.00		15'000.00		15'000.00	
8711.3181.01 Dépréc. de créances: pertes sur vente énergie, inst.	16'046.55		17'000.00		20'652.87	
8711.3199.01 Frais d'administration divers	1'644.36		3'000.00		7'594.00	
8711.3199.02 Correction impôt préalable électricité	9'750.32				127'211.59	
8711.3300.31 Amort. planifiés, autres ouvrages génie civil PA	40'588.76		112'170.00		25'623.71	
8711.3300.41 Amort. planifiés, terrains bâtis PA	15'812.91		29'080.00		15'812.91	
8711.3300.91 Amortissements PA existant	139'571.20		139'600.00		139'571.20	
8711.3409.01 Imputations internes: intérêts passifs	27'734.15		42'300.00		31'889.75	
8711.3510.01 Attrib. FS entretien réseau (invest.) (1/2 WACC)	290'000.00		290'000.00		280'000.00	
8711.3510.02 Attrib. FS entretien réseau (complément amort.)	386'597.13		301'720.00		351'852.18	
8711.3510.03 Attrib. FS efficacité énergétique	54'000.00		54'000.00			
8711.3602.01 Imput. Interne bénéfice électricité cpte général	650'000.00		650'000.00		650'000.00	
8711.3637.01 Subventions accordées efficacité énergétique	28'901.74		54'000.00		36'127.70	
8711.4240.01 Ventes d'énergie	1'580'197.00			1'570'000.00		1'548'192.39
8711.4240.03 Prestations facturées à des tiers (entr. réseau+vté énergie)	110'405.50			80'000.00		74'698.25
8711.4240.05 RUR (travail kWh)	1'947'086.82			1'943'000.00		1'843'979.08
8711.4240.06 Taxes de base électricité abonnements (RUR)	487'723.85			482'000.00		471'718.30
8711.4240.07 Taxes de base électricité puissance (RUR)	429'346.23			423'000.00		402'617.90
8711.4240.08 PCP Manifestations				32'000.00		16'379.21
8711.4240.09 PCP Eclairage public				162'000.00		80'883.13

MCH2: Récapitulation détaillée du compte de résultat

Saint-Imier

	Comptes 2021		Budget 2021		Comptes 2020	
	Charges	Revenus	Charges	Revenus	Charges	Revenus
8 Economie publique (...)						
8711.4240.10 PCP Droit utilisation sol		188'678.21		190'000.00		184'378.17
8711.4240.11 PCP Efficacité énergétique		53'911.22		54'000.00		52'676.09
8711.4240.12 Taxes fédérales électricité (RPC, Swissgrid)		635'147.44		626'000.00		618'084.49
8711.4240.13 Taxes de raccordement au réseau (CCR / CRR)		107'346.90		70'000.00		25'787.50
8711.4240.14 Prestations facturées à des tiers (hors entr. réseau+éner.)		96'643.72		120'000.00		96'269.76
8711.4240.15 Location matériel installations provisoires		2'670.30		7'000.00		
8711.4240.16 Ventes des certificats Opale, Topaze et Ambre				90'000.00		
8711.4240.18 PCP Manifestations (hors TVA)		32'488.23				15'227.45
8711.4240.19 PCP Eclairage public (hors TVA)		160'158.25				74'978.44
8711.4260.01 Revenus divers		20'694.20		1'000.00		29'460.45
8711.4510.01 Prélèvements FS électricité		794'090.58		688'835.00		756'645.06
8711.4510.02 Prélèvements FS efficacité énergétique		28'901.74		54'000.00		36'127.70
8711.4631.01 Subvention cantonale pour éclairage public				12'000.00		9'847.00
8711.9010.01 Attribution FS ET	81'489.37					
8711.9011.01 Prélèvement FS ET						336'154.11
8711 Réseau électrique (entreprise communale)	6'697'493.94	6'697'493.94	6'604'835.00	6'604'835.00	6'674'104.48	6'674'104.48
871 Electricité	6'697'493.94	7'347'493.94	6'604'835.00	7'254'835.00	6'674'104.48	7'324'104.48
872 Pétrole et gaz						
8720 Pétrole et gaz (en général)		60'000.00		60'000.00		60'000.00
8720.4602.01 Imput. interne bénéfice gaz cpte général						
8720 Pétrole et gaz (en général)		60'000.00		60'000.00		60'000.00
8721 Approvisionnement en gaz (entreprise communale)						
8721.3010.01 Traitements du personnel administratif	18'097.40		19'300.00		19'801.14	
8721.3010.02 Traitements du personnel technique	34'405.99		36'000.00		33'963.83	
8721.3010.03 Traitements du personnel d'exploitation	150'642.00		154'300.00		145'172.62	
8721.3049.01 Allocations diverses	9'818.00		9'800.00		9'801.80	
8721.3050.01 Cotisations AVS, AI, APG, AC	13'533.35		13'800.00		13'171.66	
						250

MCH2: Récapitulation détaillée du compte de résultat

	Comptes 2021		Budget 2021		Comptes 2020	
	Charges	Revenus	Charges	Revenus	Charges	Revenus
8 Économie publique (...)						
8721.3052.01 Caisse de pensions et de prévoyance	16'024.80		16'200.00		15'877.48	
8721.3053.01 Cotisations aux assurances accidents	4'685.50		5'100.00		4'744.86	
8721.3054.01 Cotisations ALFA	3'355.75		3'400.00		3'278.27	
8721.3055.01 Cotisations assurance indemnités journ. en cas maladies	2'590.90		2'700.00		2'529.73	
8721.3090.01 Formation et perfectionnement du personnel	4'872.95		3'000.00		294.00	
8721.3099.01 Autres charges de personnel	4'611.90				3'593.70	
8721.3100.01 Matériel et fournitures de bureau	2'304.44		3'000.00		1'814.10	
8721.3101.01 Matériel pour entretien des installations	23'103.57		20'000.00		8'272.29	
8721.3101.02 Matériel destiné à la vente	14'604.50		15'000.00		13'516.40	
8721.3102.01 Imprimés, publications	1'932.11		1'000.00		3'902.30	
8721.3103.01 Littérature spécialisée, magazines					1'389.40	
8721.3110.01 Achats de mobilier, machines de bureau	108.72		1'000.00		3'101.89	
8721.3111.01 Achats de mobilier, appareils	1'994.76		2'000.00		931.00	
8721.3111.02 Achats de compteurs à gaz	9'871.78		10'000.00		10'226.60	
8721.3112.01 Habits de travail	2'979.67		3'000.00		927.50	
8721.3120.01 Achats de gaz à Viteos pour la vente	2'308'547.99		2'027'000.00		1'835'567.90	
8721.3130.01 Honoraires prévention accidents et maladies	437.88		500.00			
8721.3130.02 Honoraires personnel temporaire			10'000.00			
8721.3130.03 Ports, taxes, téléphones	2'244.20		2'000.00		2'483.75	
8721.3130.04 Cotisations et contributions aux organisations profess.	16'700.09		16'000.00		13'047.30	
8721.3134.01 Primes d'assurances choses	4'560.80		4'500.00		4'560.35	
8721.3143.01 Entretien du réseau	50'820.95		50'000.00		67'027.08	
8721.3143.02 Renouvellement du réseau	151'661.60		150'000.00		62'104.85	
8721.3150.01 Entretien du mobilier, machines de bureau, logiciels	4'099.71		3'000.00		3'258.70	
8721.3151.01 Entretien du mobilier, machines, véhicule, appareils	9'797.72		8'000.00		4'570.55	
8721.3151.02 Révision et vérification des compteurs à gaz	2'940.44		1'000.00			
8721.3160.01 Loyers divers	30'420.00		33'670.00		21'670.00	
						251

MCH2: Récapitulation détaillée du compte de résultat

Saint-lmier

	Comptes 2021		Budget 2021		Comptes 2020	
	Charges	Revenus	Charges	Revenus	Charges	Revenus
8 Economie publique (...)						
8721.3161.01 Location matériel informatique	5'520.00		5'520.00		5'520.00	
8721.3181.01 Dépréciation de créances d'énergie: pertes sur ventes de gaz	415.40		1'000.00		847.05	
8721.3199.01 Frais d'administration divers	21'359.26		23'000.00		2'579.25	
8721.3199.02 Correction impôt préalable gaz					1'173.00	
8721.3199.03 Frais divers	150.00		3'000.00		1'150.00	
8721.3300.31 Amort. planifiés, autres ouvrages génie civil PA	11'570.70		14'565.00		10'193.80	
8721.3300.91 Amortissements PA existant	39'660.20		39'660.00		39'660.20	
8721.3320.91 Amort. planifiés, autres immob. incorporelles	14'650.71		20'075.00		14'650.71	
8721.3409.01 Imputations internes: intérêts passifs	4'841.55		8'500.00		6'605.85	
8721.3602.01 Imput. interne bénéfice gaz cpte général	60'000.00		60'000.00		60'000.00	
8721.4240.01 Prestations de service facturées aux abonnés		15'701.00		20'000.00		9'062.45
8721.4240.02 Ventes d'énergie, produits des abonnements		2'462'434.74		2'250'000.00		2'110'921.39
8721.4240.03 Taxes de base		85'849.35		80'000.00		87'464.01
8721.4240.04 Puissance		478'345.65		470'000.00		487'233.24
8721.4260.01 Dédommagements de tiers		30'398.90				729.40
8721.9010.01 Attributions aux financements spéciaux	12'792.35		20'410.00		242'429.58	
8721 Approvisionnement en gaz (entreprise communale)	3'072'729.64	3'072'729.64	2'820'000.00	2'820'000.00	2'695'410.49	2'695'410.49
872 Pétrole et gaz	3'072'729.64	3'132'729.64	2'820'000.00	2'880'000.00	2'695'410.49	2'755'410.49
873 Energie non électrique						
8731 Entreprises de chauffage à distance (entreprise communale)						
8731.3101.01 Matériel pour entretien des installations			5'000.00			
8731.3110.01 Achats de mobilier, machines de bureau			1'000.00			
8731.3111.01 Achats de mobilier, appareils			1'000.00			
8731.3120.01 Achats d'électricité pour le CAD	16'966.82		180'000.00		152.55	
8731.3120.02 Achats de gaz pour le CAD	1'106.59		20'000.00			
8731.3130.02 Honoraires personnel temporaire			30'000.00			
8731.3130.03 Ports, taxes, téléphones			400.00			

MCH2: Récapitulation détaillée du compte de résultat

	Comptes 2021		Budget 2021		Comptes 2020	
	Charges	Revenus	Charges	Revenus	Charges	Revenus
8 Économie publique (...)						
8731.3134.01 Primes d'assurance choses			5'000.00			
8731.3150.01 Entretien du mobilier, machines de bureau, logiciels			1'000.00			
8731.3151.01 Entretien du mobilier, machines, véhicules, appareils			10'000.00			
8731.3160.01 Loyers			20'000.00			
8731.3161.01 Location matériel informatique			1'000.00			
8731.3199.03 Frais divers			15'000.00			
8731.3300.31 Amort. planifiés, autres ouvrages génie civil PA			65'985.00			
8731.3409.01 Imputations internes : intérêts passifs	6'418.60		12'500.00		2'661.30	
8731.4240.01 Ventes d'énergie, produits des abonnements		17'846.18		322'000.00		
8731.4240.02 Taxe de raccordement				79'900.00		
8731.4240.03 Tarif sur la puissance		6'645.83				
8731.9010.01 Attributions aux financements spéciaux			34'015.00			
8731 Entreprises de chauffage à distance (entreprise communale)	24'492.01	24'492.01	401'900.00	401'900.00	2'813.85	2'813.85
873 Energie non électrique	24'492.01	24'492.01	401'900.00	401'900.00	2'813.85	2'813.85
87 Combustibles et énergie	9'794'715.59	10'504'715.59	9'826'735.00	10'536'735.00	9'372'328.82	10'079'514.97
Produits nets	7'10'000.00		7'10'000.00		707'186.15	
8 Économie publique	11'007'648.06	10'995'297.66	10'421'635.00	10'695'935.00	9'982'649.34	10'237'712.17
Charges nettes		12'350.40	274'300.00		255'062.83	

MCH2: Récapitulation détaillée du compte de résultat

Saint-Imier

	Comptes 2021		Budget 2021		Comptes 2020	
	Charges	Revenus	Charges	Revenus	Charges	Revenus
9 Finances et impôts						
91 Impôts						
910 Impôts						
9100 Impôts communaux généraux						
9100.3181.01 Dépréciation d'avoirs fiscaux impôts périod. irrécouvr.	153'883.13		360'000.00		283'466.01	
9100.3893.01 Attribution FS impôts personnes morales	8'237'100.00		3'280'000.00		6'490'100.00	
9100.4000.01 Impôts sur le revenu, personnes physiques	8'375'871.85			7'466'100.00		8'269'556.05
9100.4000.41 Partages d'impôts intercomm. en faveur commune, rev. PP		231'068.65		200'000.00		189'865.65
9100.4000.51 Partage impôts intercomm. en faveur autres communes, rev. PP	119'949.45		100'000.00		58'440.35	
9100.4001.01 Impôts sur la fortune, personnes physiques	485'733.65			492'000.00		509'115.80
9100.4001.41 Partages d'impôts intercomm. en faveur commune, fort. PP		34'897.05		35'000.00		34'433.30
9100.4002.01 Impôts perçus à la source	10'190.90		10'000.00		7'808.25	
9100.4002.11 Impôts perçus à la source des frontaliers		194'219.90		310'000.00		504'050.20
9100.4002.12 Impôt à la source selon la LTN		299'596.20		220'000.00		249'081.50
9100.4010.01 Impôts sur le bénéfice, personnes morales		571.40				332.75
9100.4010.41 Partages d'impôts intercomm. en faveur commune, bénéf. PM		8'233'207.75		3'270'000.00		5'981'377.45
9100.4010.51 Partages impôts intercomm. en faveur autres communes, bénéf. PM	402'926.00	121'805.80	200'000.00	200'000.00	252'029.80	100'817.75
9100.4011.01 Impôts sur le capital, personnes morales		3'891.65		10'000.00		8'703.40
9100.4011.41 Partages d'impôts intercomm. en faveur commune, capital PM		1'629.90				1'604.40
9100.4011.51 Partages impôts intercomm. en faveur autres communes, capit. PM	1'297.85				500.65	
9100.4019.01 Impôts des sociétés holding		49'910.97		40'000.00		160.50
9100.4029.01 Encaiss. d'impôts dépréciés précédemment, périodiques		8'237'100.00		4'280'000.00		55'498.30
9100.4893.01 Prélèvement FS impôts personnes morales	8'925'347.33	26'269'504.77	3'950'000.00	16'523'100.00	7'092'345.06	21'894'697.05
9100 Impôts communaux généraux						
9101 Impôts spéciaux						
						254

MCH2: Récapitulation détaillée du compte de résultat

	Comptes 2021		Budget 2021		Comptes 2020	
	Charges	Revenus	Charges	Revenus	Charges	Revenus
9 Finances et impôts (...)						
9101.3181.01 Dépréciation d'avoirs fiscaux impôts apériod. irrécouvr.	2'956.15		20'000.00		8'523.80	
9101.4000.21 Rappel d'impôts sur le revenu et amendes		28'313.80		15'000.00		122'881.30
9101.4001.21 Rappels d'impôts sur la fortune et amendes		448'025.75		5'000.00		189'782.50
9101.4022.01 Impôts sur les gains immobiliers		186'594.20		140'000.00		165'498.20
9101.4022.11 Taxation spéciale		177.95		2'000.00		3.60
9101.4029.02 Encaiss. d'impôts dépréciés précédemment, apériodiques						
9101 Impôts spéciaux	2'956.15	663'111.70	20'000.00	362'000.00	8'523.80	478'165.60
9102 Taxes immobilières						
9102.4021.01 Taxes immobilières		925'859.45		859'200.00		888'935.45
9102 Taxes immobilières		925'859.45		859'200.00		888'935.45
9103 Taxes sur les chiens						
9103.4033.01 Taxe sur les chiens		24'106.80		20'000.00		22'370.85
9103 Taxes sur les chiens		24'106.80		20'000.00		22'370.85
910 Impôts	8'928'303.48	27'882'582.72	3'970'000.00	17'764'300.00	7'100'868.86	23'284'168.95
91 Impôts	8'928'303.48	27'882'582.72	3'970'000.00	17'764'300.00	7'100'868.86	23'284'168.95
Produits nets	18'954'279.24		13'794'300.00		16'183'300.09	
93 Péréquation financière et compensation des charges						
930 Péréquation financière et compensation des charges						
9300 Péréquation financière et compensation des charges						
9300.3621.61 Nouvelle répartition des tâches; comp. charges, part commun.	944'137.00		949'800.00		959'805.00	
9300.3622.71 Réduction des disparités, prestation compensatoire	421'501.00		283'700.00		349'193.00	
9300.3622.72 Attribution provision péréquation financière	888'200.00				404'000.00	
9300.4621.61 Indemn. charges socio-démographiques, prest. compl.		135'473.00		111'500.00		112'814.00
9300 Péréquation financière et compensation des charges	2'253'838.00	135'473.00	1'233'500.00	111'500.00	1'712'998.00	112'814.00
930 Péréquation financière et compensation des charges	2'253'838.00	135'473.00	1'233'500.00	111'500.00	1'712'998.00	112'814.00
93 Péréquation financière et compensation des charges	2'253'838.00	135'473.00	1'233'500.00	111'500.00	1'712'998.00	112'814.00
Charges nettes		2'118'365.00		1'122'000.00		1'600'184.00
95 Quotes-parts, autres						
						255

MCH2: Récapitulation détaillée du compte de résultat

Saint-Imier

	Comptes 2021		Budget 2021		Comptes 2020	
	Charges	Revenus	Charges	Revenus	Charges	Revenus
9 Finances et impôts (...)						
950 Quotes-parts, autres						
9500 Quotes-parts, autres						
9500.4024.01 Impôts sur les successions et donation		84'756.10		10'000.00		20'809.90
9500.4600.01 Quotes-parts, impôt fédéral direct		520'397.40		700'000.00		525'589.95
9500 Quotes-parts, autres		605'153.50		710'000.00		546'399.85
9500 Quotes-parts, autres		605'153.50		710'000.00		546'399.85
9500 Quotes-parts, autres		605'153.50		710'000.00		546'399.85
Produits nets	605'153.50		710'000.00		546'399.85	
96 Administration de la fortune et de la dette						
961 Intérêts						
9610 Intérêts						
9610.3400.01 Intérêts et commission sur comptes courants	4'633.35		3'500.00		4'704.82	
9610.3401.01 Intérêts dettes à court terme	8'480.15		10'000.00		8'446.80	
9610.3406.01 Intérêts sur des dettes à moyen et long termes	126'799.11		289'400.00		143'923.56	
9610.3409.02 Intérêts passifs dettes entités particulières	953.85		2'000.00		897.05	
9610.3409.03 Imputations internes d'intérêts actifs			2'800.00			
9610.3499.01 Intérêts rémunératoires	8'253.50		40'000.00		6'923.40	
9610.3510.01 Attributions aux financements spéciaux			10'000.00			
9610.3893.01 Attributions aux financements spéciaux	8'919.10				8'869.50	
9610.4400.01 Intérêts sur avoirs en compte courant, y.c.int. moratoires		116.00		1'000.00		348.50
9610.4401.01 Intérêts moratoires		49'760.90		90'000.00		96'266.00
9610.4402.07 Intérêts sur placements du patrimoine financier		25'103.10		30'000.00		40'262.05
9610.4407.01 Participation au résultat de la Clientis CEC		64'139.20		30'000.00		55'322.25
9610.4409.01 Int. dus en vertu de l'acte de class. passé avec bourgoisie		77'662.10		3'000.00		3'000.00
9610.4409.02 Imputations internes d'intérêts passifs FS		2'153.95		115'900.00		87'265.00
9610.4940.01 Imputations internes d'intérêts passifs				3'500.00		2'687.55
9610 Intérêts	158'039.06	218'935.25	357'700.00	273'400.00	173'765.13	285'151.35

MCH2: Récapitulation détaillée du compte de résultat

Saint-Imier

	Comptes 2021		Budget 2021		Comptes 2020	
	Charges	Revenus	Charges	Revenus	Charges	Revenus
9 Finances et impôts (...)						
961 Intérêts	158'039.06	218'935.25	357'700.00	273'400.00	173'765.13	285'151.35
963 Biens-fonds du patrimoine financier						
9630 Biens-fonds du patrimoine financier						
9630.3430.01 Entretien des immeubles par des tiers J.-David	9'412.10		15'000.00			617.55
9630.3430.02 Entretien des immeubles par des tiers Clef 37	5'468.27		15'000.00		67'467.05	
9630.3430.03 Entretien des immeubles par des tiers CEFOPS	14'059.85		15'000.00		1'265.59	
9630.3430.04 Entretien des immeubles par des tiers Office du tourisme			10'000.00		1'187.90	
9630.3439.01 Eau, énergie, J.-David	15'913.30		10'000.00		15'767.00	
9630.3439.02 Eau, énergie, Clef 37	1'362.60		3'000.00		2'199.75	
9630.3439.03 Eau, énergie, Office du tourisme	4'447.50		2'000.00		2'377.30	
9630.3439.04 Primes d'assurances Clef 37	1'541.85		1'500.00		2'934.40	
9630.3439.05 Primes d'assurances Office du tourisme	1'015.10		1'200.00		1'095.10	
9630.3439.06 Primes d'assurances CEFOPS	6'712.75		6'500.00		6'934.05	
9630.3439.07 Primes d'assurances J.-David + autres	3'813.90		3'500.00		2'619.25	
9630.3439.90 Eau, énergie, combustible CEFOPS	6'044.60		15'000.00		8'005.25	
9630.3441.01 Rectifications, biens-fonds PF					1'585'000.00	
9630.3893.01 Attributions aux financements spéciaux	64'900.00		64'900.00		64'900.00	
9630.3910.01 Imputations internes: traitements personnel de la voirie	6'300.00		6'300.00		6'300.00	
9630.3910.02 Imputations internes: traitements personnel voirie Clef 37	6'300.00		6'300.00		6'300.00	
9630.3940.01 Imputat. internes : intérêts passifs Clef 37 + CEFOPS	2'153.95		3'500.00		2'687.55	
9630.4411.41 Gains comptables sur biens du PF		50'103.79				
9630.4430.01 Loyers encaissés J.-David		64'659.75		97'000.00		88'223.00
9630.4430.02 Loyers encaissés Clef 37		62'572.66		65'000.00		59'976.00
9630.4430.04 Autres loyers encaissés		7'076.00		14'000.00		9'311.00
9630.4430.05 Loyers encaissés Office du tourisme		27'600.00		27'600.00		27'600.00
9630.4893.01 Prélèvements sur les fonds et financements spéciaux		28'940.22		55'000.00		69'302.99
9630.4896.01 Prélèvements sur la réserve liée à la réévaluation						1'585'000.00

MCH2: Récapitulation détaillée du compte de résultat

Saint-Imier

	Comptes 2021		Budget 2021		Comptes 2020	
	Charges	Revenus	Charges	Revenus	Charges	Revenus
9 Finances et impôts (...)						
9630 Biens-fonds du patrimoine financier	149'445.77	240'952.42	178'700.00	258'600.00	1'777'040.19	1'840'030.54
963 Biens-fonds du patrimoine financier	149'445.77	240'952.42	178'700.00	258'600.00	1'777'040.19	1'840'030.54
96 Administration de la fortune et de la dette	307'484.83	459'887.67	536'400.00	532'000.00	1'950'805.32	2'125'181.89
Produits nets	152'402.84			4'400.00	174'376.57	
97 Redistributions						
971 Redistributions liées à la taxe sur le CO2						
9710 Redistributions liées à la taxe sur le CO2						
9710.4260.01 Redistribution du produit de la taxe sur le CO2		2'067.45		8'500.00		3'669.75
9710 Redistributions liées à la taxe sur le CO2		2'067.45		8'500.00		3'669.75
971 Redistributions liées à la taxe sur le CO2		2'067.45		8'500.00		3'669.75
97 Redistributions		2'067.45		8'500.00		3'669.75
Produits nets	2'067.45		8'500.00		3'669.75	
99 Postes non répartis						
990 Postes non répartis						
9900 Postes non répartis, article 84 OCo						
9900.3894.01 Amortissement supplémentaires PA, non attribués					34'747.30	
9900 Postes non répartis, article 84 OCo					34'747.30	
9901 Amortissement du patrimoine administratif existant						
9901.3300.91 Amortissements PA existant, compte général	492'851.57		492'850.00		492'851.57	
9901 Amortissement du patrimoine administratif existant	492'851.57		492'850.00		492'851.57	
990 Postes non répartis	492'851.57		492'850.00		527'598.87	
995 Charges et revenus neutres						
9950 Charges et revenus neutres						
9950.3632.01 Subventions provenant de fonds				85'100.05		
9950.3632.99 Charges patronales salaires bilan				0.00		0.00
9950 Charges et revenus neutres				85'100.05		
9950.3893.01 Attributions aux financements spéciaux	7'875.00					
9950.3896.01 Attribution à la réserve de fluctuation	412'244.00					
9950.4690.01 Revenus divers		7'875.00				
9950.4893.01 Prélèvements sur les financements spéciaux						85'100.05

MCH2: Récapitulation détaillée du compte de résultat

Saint-Imier

	Comptes 2021		Budget 2021		Comptes 2020	
	Charges	Revenus	Charges	Revenus	Charges	Revenus
9 Finances et impôts (...)						
9950.4896.01 Prélèvement sur la réserve liée à la réévaluation		412'244.00				
9950 Charges et revenus neutres	420'119.00	420'119.00			85'100.05	85'100.05
995 Charges et revenus neutres	420'119.00	420'119.00			85'100.05	85'100.05
999 Clôture						
9990 Clôture						
9990.9000.01 Reports de l'excédent de revenus au bilan (bénéfice)	55'070.21			2'466'290.00		
9990.9001.01 Reports de l'excédent de charges (déficit)						
9990 Clôture	55'070.21			2'466'290.00		
999 Clôture	55'070.21			2'466'290.00		
99 Postes non répartis	968'040.78	420'119.00	492'850.00	2'466'290.00	612'698.92	85'100.05
Charges nettes		547'921.78	1'973'440.00			527'598.87
9 Finances et impôts	12'457'667.09	29'505'283.34	6'232'750.00	21'592'590.00	11'377'371.10	26'157'334.49
Produits nets	17'047'616.25		15'359'840.00		14'779'963.39	

MCH2: Récapitulation détaillée du compte de résultat

Saint-Imier

	Comptes 2021		Budget 2021		Comptes 2020	
	Charges	Revenus	Charges	Revenus	Charges	Revenus
Recapitulation						
0 Administration générale						
Charges nettes	4'448'314.73	1'310'062.76	3'252'340.00	1'144'080.00	3'805'396.28	1'794'601.56
		3'138'251.97		2'108'260.00		2'010'794.72
1 Ordre et sécurité publiques, défense						
Charges nettes	1'240'431.80	1'144'735.97	1'237'200.00	1'083'400.00	1'276'617.44	1'132'905.66
		95'695.83		153'800.00		143'711.78
2 Formation						
Charges nettes	6'580'268.63	2'263'732.59	6'405'990.00	1'787'050.00	6'177'784.81	2'154'386.77
		4'316'536.04		4'618'940.00		4'023'398.04
3 Culture, sports et loisirs, Eglises						
Charges nettes	2'231'642.87	680'369.25	2'357'410.00	747'300.00	2'463'421.32	761'598.07
		1'551'273.62		1'610'110.00		1'701'823.25
4 Santé						
Charges nettes	184'789.28	32'808.45	176'200.00	38'000.00	236'510.25	31'143.20
		151'980.83		138'200.00		205'367.05
5 Sécurité sociale						
Charges nettes	14'244'844.96	9'646'543.85	16'026'000.00	11'438'300.00	14'324'095.17	10'075'633.59
		4'598'301.11		4'587'700.00		4'248'461.58
6 Transports et télécommunications						
Charges nettes	3'263'852.03	395'461.31	2'554'380.00	453'600.00	2'771'600.32	402'252.15
		2'868'390.72		2'100'780.00		2'369'348.17
7 Protection de l'environnement et aménagement du territoire						
Charges nettes	5'312'788.02	4'997'952.29	5'680'183.00	5'363'833.00	5'481'768.85	5'149'647.22
		314'835.73		316'350.00		332'121.63
8 Économie publique						
Charges nettes	11'007'648.06	10'995'297.66	10'421'635.00	10'695'935.00	9'982'649.34	10'237'712.17
		12'350.40		274'300.00		255'062.83
9 Finances et impôts						
Produits nets	12'457'667.09	29'505'283.34	6'232'750.00	21'592'590.00	11'377'371.10	26'157'334.49
	17'047'616.25		15'359'840.00		14'779'963.39	
Total	60'972'247.47	60'972'247.47	54'344'088.00	54'344'088.00	57'897'214.88	57'897'214.88
Excédent des charges						
Excédent des produits	60'972'247.47	60'972'247.47	54'344'088.00	54'344'088.00	57'897'214.88	57'897'214.88

MCH2: Récapitulation détaillée du compte d'investissements

	Comptes 2021		Budget 2021		Comptes 2020	
	Dépenses	Recettes	Dépenses	Recettes	Dépenses	Recettes
0 Administration générale						
02 Services généraux						
022 Services généraux						
0220 Services généraux						
0220.5200.04 Nouvelle stratégie informatique communale	107'603.07		73'000.00		94'357.24	
0220.5200.05 Informatique - Mise en place de la GED					49'757.40	
0220 Services généraux	107'603.07		73'000.00		144'114.64	
022 Services généraux	107'603.07		73'000.00		144'114.64	
029 Immeubles administratifs						
0290 Immeubles administratifs						
0290 Immeubles administratifs						
029 Immeubles administratifs						
02 Services généraux	107'603.07	107'603.07	73'000.00	73'000.00	144'114.64	144'114.64
Dépenses nettes						
0 Administration générale	107'603.07	107'603.07	73'000.00	73'000.00	144'114.64	144'114.64
Dépenses nettes						

MCH2: Récapitulation détaillée du compte d'investissements

Saint-Imier

	Comptes 2021		Budget 2021		Comptes 2020	
	Dépenses	Recettes	Dépenses	Recettes	Dépenses	Recettes
2 Formation						
21 Scolarité obligatoire						
217 Bâtiments scolaires						
2170 Bâtiments scolaires						
2170.5040.04 Assainissement therm. et rénovation halles de gymnastique	26'856.45				535'503.35	
2170.5040.05 Réfection école primaire Agassiz 14 et 16	331'785.50		1'150'000.00		15'000.00	
2170.6310.03 Suventions diverses assain. thermique / rénovation halles		27'741.40				
2170 Bâtiments scolaires	358'641.95	27'741.40	1'150'000.00		550'503.35	
217 Bâtiments scolaires	358'641.95	27'741.40	1'150'000.00		550'503.35	
21 Scolarité obligatoire	358'641.95	27'741.40	1'150'000.00		550'503.35	
Dépenses nettes		330'900.55		1'150'000.00		550'503.35
2 Formation	358'641.95	27'741.40	1'150'000.00		550'503.35	
Dépenses nettes		330'900.55		1'150'000.00		550'503.35

MCH2: Récapitulation détaillée du compte d'investissements

	Comptes 2021		Comptes 2020	
	Dépenses	Recettes	Dépenses	Recettes
3 Culture, sports et loisirs, Eglises				
31 Héritage culturel				
311 Musées et arts plastiques				
3110 Musées et arts plastiques				
3110 Musées et arts plastiques				
311 Musées et arts plastiques				
31 Héritage culturel				
32 Culture, autres				
322 Concerts et théâtre				
3221 Salle de spectacles				
3221.5040.01 Aménagement ascenseur salle de spectacles			235'005.00	
3221 Salle de spectacles			235'005.00	
322 Concerts et théâtre			235'005.00	
329 Culture				
3290 Culture, autres				
3290.5040.01 Travaux divers bâtiment Relais culturel Erguël			47'408.20	47'408.20
3290.6320.01 Prélèv. FS travaux divers bâtiment Relais culturel Erguël				
3290 Culture, autres			47'408.20	47'408.20
329 Culture			47'408.20	47'408.20
32 Culture, autres			282'413.20	47'408.20
Dépenses nettes				235'005.00
34 Sports et loisirs				
341 Sports				
3410 Sports				
3410 Sports				
341 Sports				
342 Loisirs				
3420 Loisirs				
3420 Loisirs				
342 Loisirs				

263

MCH2: Récapitulation détaillée du compte d'investissements

Saint-Imier

	Comptes 2021		Budget 2021		Comptes 2020	
	Dépenses	Recettes	Dépenses	Recettes	Dépenses	Recettes
3 Culture, sports et loisirs, Eglises (...)						
34 Sports et loisirs						
					282'413.20	47'408.20
3 Culture, sports et loisirs, Eglises						
Dépenses nettes						235'005.00

MCH2: Récapitulation détaillée du compte d'investissements

	Comptes 2021		Budget 2021		Comptes 2020	
	Dépenses	Recettes	Dépenses	Recettes	Dépenses	Recettes
4 Santé						
41 Hôpitaux, établissements médico-sociaux						
412 Etablissements médico-sociaux						
4120 Etablissements médico-sociaux						
4120.6090.01 Transfert parts sociales Hébron dans PF		1'530.00				
4120 Etablissements médico-sociaux		1'530.00				
412 Etablissements médico-sociaux		1'530.00				
41 Hôpitaux, établissements médico-sociaux		1'530.00				
Recettes nettes	1'530.00					
4 Santé			1'530.00			
Recettes nettes	1'530.00					

MCH2: Récapitulation détaillée du compte d'investissements

	Comptes 2021		Budget 2021		Comptes 2020	
	Dépenses	Recettes	Dépenses	Recettes	Dépenses	Recettes
5 Sécurité sociale						
57 Aide sociale et asile						
579 Aide sociale						
5790 Aide sociale						
5790.5200.01 Acquisition d'un logiciel pour la gestion OS					5'730.70	
5790 Aide sociale					5'730.70	
579 Aide sociale					5'730.70	
57 Aide sociale et asile					5'730.70	
Dépenses nettes						5'730.70
5 Sécurité sociale					5'730.70	
Dépenses nettes						5'730.70

MCH2: Récapitulation détaillée du compte d'investissements

Saint-Imier

	Comptes 2021		Budget 2021		Comptes 2020	
	Dépenses	Recettes	Dépenses	Recettes	Dépenses	Recettes
6 Transports et télécommunications						
61 Circulation routière						
615 Routes communales						
6150 Routes communales						
6150.5010.01 Trottoirs route de Mont-Soleil	99'117.50				5'385.00	
6150.5010.07 Réfection place de parc de la patinoire					504'550.30	
6150.5010.15 Réaménagement de la Place du Marché	41'618.35				48'348.20	
6150.5010.16 Diverses réfections de routes, murs, escaliers					39'127.90	
6150.5010.21 Entretien des routes - planification tournante 2019	120'105.90				3'731.30	
6150.5010.24 Rénovation Route des Planches (accès Longines)	86'259.35				532'682.75	
6150.5010.25 Réfection rue du Vallon	93'455.90		200'000.00			
6150.5040.01 Construction halte CFF z.i. La Clief					1'221.80	
6150.5060.05 Remplacement véhicule TP 2021 selon planification			80'000.00			
6150 Routes communales	440'557.00		280'000.00		1'135'047.25	
615 Routes communales	440'557.00		280'000.00		1'135'047.25	
61 Circulation routière	440'557.00		280'000.00		1'135'047.25	
Dépenses nettes		440'557.00		280'000.00		1'135'047.25
62 Transports publics						
629 Transports publics						
6290 Transports publics						
6290 Transports publics						
629 Transports publics						
629 Transports publics						
62 Transports publics						
6 Transports et télécommunications	440'557.00		280'000.00		1'135'047.25	
Dépenses nettes		440'557.00		280'000.00		1'135'047.25

267

MCH2: Récapitulation détaillée du compte d'investissements

Saint-Imier

	Comptes 2021		Budget 2021		Comptes 2020	
	Dépenses	Recettes	Dépenses	Recettes	Dépenses	Recettes
7 Protection de l'environnement et aménagement du territoire						
71 Alimentation en eau						
710 Alimentation en eau						
7101 Alimentation en eau (entreprise communale)						
7101.5031.11 Nlle adduction d'eau : adaptation transports et réservoirs	56'708.60		566'000.00		390'128.55	
7101.5031.12 Déplacement conduite eau potable projet Migros	27'146.35		100'000.00		338'132.64	
7101.5031.13 Réfection conduite rue de la Fourchaux						
7101.5031.15 Participation infrastructures quartier villas La Clef	9'608.91					
7101.5031.17 Viabilisation plan de quartier (PQ) du Réservoir	50'984.93					
7101.5031.21 Conduite intercommunale St-Imier - Sonvilier - Renan	238'101.71		166'000.00		685'115.21	
7101.5031.22 Conduite intercommunale St-Imier - Cormoret - City	6'833.11				427'620.15	
7101.5031.24 Alimentation Migros MT			100'000.00			
7101.5031.25 Conduites transports EP Raissette - Réservoir Sur les Crêts	93'582.86					
7101.5040.01 Rénovation station de traitement Raissette						
7101.5040.03 Nouveau dépôt ST	36'648.60				44'952.80	
7101.6310.02 Subvention cantonale projet nouvelle adduction eau				142'000.00		
7101.6310.04 Subv. cant. conduite intercomm. St-Imier - Sonvilier - Renan		882'079.85		50'000.00		
7101 Alimentation en eau (entreprise communale)	519'615.07	882'079.85	932'000.00	192'000.00	1'895'407.40	
710 Alimentation en eau	519'615.07	882'079.85	932'000.00	192'000.00	1'895'407.40	
71 Alimentation en eau	519'615.07	882'079.85	932'000.00	192'000.00	1'895'407.40	
Recettes nettes	362'464.78			740'000.00		1'895'407.40
72 Traitement des eaux usées						
720 Traitement des eaux usées						
7201 Traitement des eaux usées (entreprise communale)						
7201.5032.11 Etude écoulement EU/EC, adaptation PGEE	14'772.38					17'807.85
7201.5032.13 Participation infrastructures quartier villas La Clef	10'032.27					
7201.5032.15 Viabilisation plan de quartier (PQ) du Réservoir	139'198.52					
7201.5032.18 Réfection rue du Vallon	335'314.72		300'000.00			
268						

MCH2: Récapitulation détaillée du compte d'investissements

	Comptes 2021		Budget 2021		Comptes 2020	
	Dépenses	Recettes	Dépenses	Recettes	Dépenses	Recettes
7 Protection de l'environnement et aménagement du territoire (...)						
7201.5032.20 Remplacement collecteur partie aval Rte Mt-Soleil	139'401.34				6'935.45	
7201.5040.01 Nouveau dépôt ST	37811.57					
7201 Traitement des eaux usées (entreprise communale)	676'530.80		300'000.00		24'743.30	
720 Traitement des eaux usées	676'530.80		300'000.00		24'743.30	
72 Traitement des eaux usées	676'530.80		300'000.00		24'743.30	
Dépenses nettes		676'530.80		300'000.00		24'743.30
73 Gestion des déchets						
730 Gestion des déchets						
7301 Gestion des déchets (entreprise communale)						
7301 Gestion des déchets (entreprise communale)						
730 Gestion des déchets						
730 Gestion des déchets						
73 Gestion des déchets						
7 Protection de l'environnement et aménagement du territoire	1'196'145.87	882'079.85	1'232'000.00	192'000.00	1'920'150.70	1'920'150.70
Dépenses nettes		314'066.02		1'040'000.00		

MCH2: Récapitulation détaillée du compte d'investissements

Saint-Imier

	Comptes 2021		Budget 2021		Comptes 2020	
	Dépenses	Recettes	Dépenses	Recettes	Dépenses	Recettes
8 Économie publique						
84 Tourisme						
840 Tourisme						
8400 Tourisme						
84000 Tourisme						
8400000 Tourisme						
840000000 Tourisme						
85 Industrie, artisanat et commerce						
850 Industrie, artisanat et commerce						
8500 Industrie, artisanat et commerce						
8500.5000.01 Achat du terrain CFF parcelle 1841			100'000.00			
8500.5090.01 Création parcours secret franchisé			50'000.00			
8500.5090.02 Itinéraire SuisseMobile au Cerneux-Veulit			90'000.00			
8500 Industrie, artisanat et commerce			240'000.00			
850 Industrie, artisanat et commerce			240'000.00			
85 Industrie, artisanat et commerce			240'000.00			
Dépenses nettes				240'000.00		
87 Combustibles et énergie						
871 Electricité						
8711 Réseau électrique (entreprise communale)						
8711.5034.01 Mise en place nouvelle station transform. Savagnières					60'404.28	
8711.5034.22 Alimentation Migros MT	2'19'109.42		248'000.00		3'897.70	
8711.5034.27 Rénovation rue du Soleil BT	17'933.14					
8711.5034.30 Participation électricité quartier villas La Clef	5'926.99					
8711.5034.33 Viabilisation plan de quartier (PQ) du Réservoir	89'116.87					
8711.5034.39 Liaison MT Sous les Crêts - station centre ville	18'570.10		100'000.00			
8711.5034.40 Rénovation Route des Planches (accès Longines)		7'162.12				72'343.06
8711.5034.41 Réfection rue du Soleil - Phase II			47'000.00			
8711.5034.43 Partenariat photovoltaïque Commune - Entreprises			250'000.00			

270

MCH2: Récapitulation détaillée du compte d'investissements

Saint-Imier

	Comptes 2021		Budget 2021		Comptes 2020	
	Dépenses	Recettes	Dépenses	Recettes	Dépenses	Recettes
8 Économie publique (...)						
8711.5040.05 Nouveau dépôt ST	29'794.15				6'938.50	
8711.5060.04 Mise en place Smart meters	26'977.00		300'000.00			
8711 Réseau électrique (entreprise communale)	407'427.67	7'162.12	945'000.00		143'583.54	
871 Electricité	407'427.67	7'162.12	945'000.00		143'583.54	
872 Pétrole et gaz						
8721 Approvisionnement en gaz (entreprise communale)						
8721.5030.06 Dépollution d'un secteur ancienne usigne à gaz (parc. 1653)	31'049.95				11'868.00	
8721.5030.08 Viabilisation du plan de quartier (PQ) du Réservoir	92'479.95		200'000.00			
8721.5030.09 Renouvellement rue du Vallon	44'529.63				588.00	
8721.5040.01 Nouveau dépôt ST	168'059.53		200'000.00		12'456.00	
8721 Approvisionnement en gaz (entreprise communale)	168'059.53		200'000.00		12'456.00	
872 Pétrole et gaz	168'059.53		200'000.00		12'456.00	
873 Energie non électrique						
8731 Entreprises de chauffage à distance (entreprise communale)						
8731.5030.01 CAD géothermie secteur santé - Réseau	166'417.37				269'814.94	
8731.5030.02 CAD géothermie secteur santé - Equipement	738'578.65					
8731.5030.03 CAD - Secteur Centre			100'000.00			
8731.5290.01 CAD - Etude secteur Centre			50'000.00			
8731.6310.01 Raccord. et subventions diverses chauffage géothermique		82'500.00				
8731.6310.02 Subventions diverses CAD - Secteur Centre				20'000.00		
8731 Entreprises de chauffage à distance (entreprise communale)	904'996.02	82'500.00	150'000.00	20'000.00	269'814.94	
873 Energie non électrique	904'996.02	82'500.00	150'000.00	20'000.00	269'814.94	
87 Combustibles et énergie	1'480'483.22	89'662.12	1'295'000.00	20'000.00	425'854.48	
Dépenses nettes		1'390'821.10		1'275'000.00		425'854.48
8 Économie publique	1'480'483.22	89'662.12	1'535'000.00	20'000.00	425'854.48	
Dépenses nettes		1'390'821.10		1'515'000.00		425'854.48
						271

MCH2: Récapitulation détaillée du compte d'investissements

Saint-Imier

	Comptes 2021		Budget 2021		Comptes 2020	
	Dépenses	Recettes	Dépenses	Recettes	Dépenses	Recettes
9 Finances et impôts						
96 Administration de la fortune et de la dette						
963 Biens-fonds du patrimoine financier						
9630 Biens-fonds du patrimoine financier						
9630 Biens-fonds du patrimoine financier						
963 Biens-fonds du patrimoine financier						
96 Administration de la fortune et de la dette						
99 Postes non répartis						
995 Charges et revenus neutres						
9950 Charges et revenus neutres						
9950.5900.01 Report de recettes au bilan PA	993'851.25				47'408.20	
9950.6900.01 Report de dépenses au bilan PA		3'576'268.99				4'463'814.32
9950 Charges et revenus neutres	993'851.25	3'576'268.99			47'408.20	4'463'814.32
995 Charges et revenus neutres	993'851.25	3'576'268.99			47'408.20	4'463'814.32
99 Postes non répartis						
9950 Charges et revenus neutres	993'851.25	3'576'268.99			47'408.20	4'463'814.32
Recettes nettes	2'582'417.74				4'416'406.12	
9 Finances et impôts	993'851.25	3'576'268.99			47'408.20	4'463'814.32
Recettes nettes	2'582'417.74				4'416'406.12	

272

MCH2: Récapitulation détaillée du compte d'investissements

Saint-Imier

	Comptes 2021		Budget 2021		Comptes 2020	
	Dépenses	Recettes	Dépenses	Recettes	Dépenses	Recettes
Récapitulation						
0 Administration générale						
Dépenses nettes	107'603.07	107'603.07	73'000.00	73'000.00	144'114.64	144'114.64
2 Formation						
Dépenses nettes	358'641.95	277'41.40 330'900.55	1'150'000.00	1'150'000.00	550'503.35	550'503.35
3 Culture, sports et loisirs, Eglises						
Dépenses nettes					282'413.20	47'408.20
4 Santé						
Recettes nettes	1'530.00	1'530.00				235'005.00
5 Sécurité sociale						
Dépenses nettes					5'730.70	5'730.70
6 Transports et télécommunications						
Dépenses nettes	440'557.00	440'557.00	280'000.00	280'000.00	1'135'047.25	1'135'047.25
7 Protection de l'environnement et aménagement du territoire						
Dépenses nettes	1'196'145.87	882'079.85 314'066.02	1'232'000.00	1'232'000.00	1'920'150.70	1'920'150.70
8 Économie publique						
Dépenses nettes	1'480'483.22	89'662.12 1'390'821.10	1'535'000.00	20'000.00 1'515'000.00	425'854.48	425'854.48
9 Finances et impôts						
Recettes nettes	993'851.25 2'582'417.74	3'576'268.99			47'408.20 4'416'406.12	4'463'814.32
Total	4'577'282.36	4'577'282.36	4'270'000.00	212'000.00 4'058'000.00	4'511'222.52	4'511'222.52
Excédent des dépenses						
Excédent des recettes						
	4'577'282.36	4'577'282.36	4'270'000.00	4'270'000.00	4'511'222.52	4'511'222.52

273

MCH2: Aperçu du compte d'investissements selon les groupes de matières

Saint-Imier

	Comptes 2021		Budget 2021		Comptes 2020	
	Dépenses	Recettes	Dépenses	Recettes	Dépenses	Recettes
5 Dépenses d'investissement						
50 Immobilisations corporelles						
500 Terrains						
5000 Terrains						
8500.5000.01 Achat du terrain CFF parcelle 1841			100'000.00			
5000 Terrains			100'000.00			
5000 Terrains			100'000.00			
501 Routes / voies de communication						
5010 Routes / voies de communication						
6150.5010.01 Trottoirs route de Mont-Soleil	99'117.50				5'385.00	
6150.5010.07 Réfection place de parc de la patinoire					504'550.30	
6150.5010.15 Réaménagement de la Place du Marché	41'618.35				48'348.20	
6150.5010.16 Diverses réfections de routes, murs, escaliers					39'127.90	
6150.5010.21 Entretien des routes - planification tournante 2019	120'105.90				3'731.30	
6150.5010.24 Rénovation Route des Planches (accès Longines)	86'259.35				532'682.75	
6150.5010.25 Réfection rue du Vaillon	93'455.90		200'000.00			
5010 Routes / voies de communication	440'557.00		200'000.00		1'133'825.45	
501 Routes / voies de communication	440'557.00		200'000.00		1'133'825.45	
503 Autres ouvrages de génie civil						
5030 Autres ouvrages de génie civil en général						
8721.5030.06 Dépollution d'un secteur ancienne usigne à gaz (parc. 1653)					11'868.00	
8721.5030.08 Viabilisation du plan de quartier (PQ) du Réservoir	31'049.95					
8721.5030.09 Renouvellement rue du Vaillon	92'479.95		200'000.00			
8731.5030.01 CAD géothermie secteur santé - Réseau	166'417.37				269'814.94	
8731.5030.02 CAD géothermie secteur santé - Equipement	738'578.65					
8731.5030.03 CAD - Secteur Centre			100'000.00			
5030 Autres ouvrages de génie civil en général	1'028'525.92		300'000.00		281'682.94	
5031 Ouvrages de génie civil de l'alimentation en eau						
7101.5031.11 Nille adduction d'eau : adaptation transports et réservoirs	56'708.60		566'000.00		390'128.55	
						274

MCH2: Aperçu du compte d'investissements selon les groupes de matières

Saint-Imier

	Comptes 2021		Budget 2021		Comptes 2020	
	Dépenses	Recettes	Dépenses	Recettes	Dépenses	Recettes
5 Dépenses d'investissement (...)						
7101.5031.12 Déplacement conduite eau potable projet Migros	27'146.35					
7101.5031.13 Réfection conduite rue de la Fourchaux			100'000.00		338'132.64	
7101.5031.15 Participation infrastructures quartier villas La Clef	9'608.91					
7101.5031.17 Viabilisation plan de quartier (PQ) du Réservoir	50'984.93					
7101.5031.21 Conduite intercommunale St-Imier - Sonvilier - Renan	238'101.71		166'000.00		685'115.21	
7101.5031.22 Conduite intercommunale St-Imier - Cormoret - C'ity	6'833.11				427'620.15	
7101.5031.24 Alimentation Migros MT			100'000.00			
7101.5031.25 Conduites transports EP Raissette - Réservoir Sur les Crêts	93'582.86					
5031 Ouvrages de génie civil de l'alimentation en eau	482'966.47		932'000.00		1'840'996.55	
5032 Ouvrages de génie civil du traitement des eaux usées						
7201.5032.11 Etude écoulement EU/EC, adaptation PGEE	14'772.38				17'807.85	
7201.5032.13 Participation infrastructures quartier villas La Clef	10'032.27					
7201.5032.15 Viabilisation plan de quartier (PQ) du Réservoir	139'198.52					
7201.5032.18 Réfection rue du Vallon	335'314.72		300'000.00			
7201.5032.20 Remplacement collecteur partie aval Rte Mt-Soleil	139'401.34				6'935.45	
5032 Ouvrages de génie civil du traitement des eaux usées	638'719.23		300'000.00		24'743.30	
5033 Ouvrages de génie civil de la gestion des déchets						
5033 Ouvrages de génie civil de la gestion des déchets						
5034 Ouvrages de génie civil de l'approvisionnement en électricité						
8711.5034.01 Mise en place nouvelle station transform. Savagnières					60'404.28	
8711.5034.22 Alimentation Migros MT	219'109.42		248'000.00		3'897.70	
8711.5034.27 Rénovation rue du Soleil BT	17'933.14					
8711.5034.30 Participation électricité quartier villas La Clef	5'926.99					
8711.5034.33 Viabilisation plan de quartier (PQ) du Réservoir	89'116.87					
8711.5034.39 Liaison MT Sous les Crêts - station centre ville	18'570.10		100'000.00			
8711.5034.40 Rénovation Route des Planches (accès Longines)		7'162.12			72'343.06	
8711.5034.41 Réfection rue du Soleil - Phase II			47'000.00			
						275

MCH2: Aperçu du compte d'investissements selon les groupes de matières

Saint-Imier

	Comptes 2021		Budget 2021		Comptes 2020	
	Dépenses	Recettes	Dépenses	Recettes	Dépenses	Recettes
5 Dépenses d'investissement (...)						
8711.5034.43 Partenariat photovoltaïque Commune - Entreprises			250'000.00			
5034 Ouvrages de génie civil de l'approvisionnement en électricité	350'656.52	7'162.12	645'000.00		136'645.04	
5035 Ouvrages de génie civil xy						
5035 Ouvrages de génie civil xy						
5036 Autres ouvrages de génie civil en général						
5036 Autres ouvrages de génie civil en général						
503 Autres ouvrages de génie civil	2'493'706.02		2'177'000.00		2'284'067.83	
504 Terrains bâtis						
5040 Terrains bâtis						
2170.5040.04 Assainissement therm. et rénovation halles de gymnastique	26'856.45				535'503.35	
2170.5040.05 Réfection école primaire Agassiz 14 et 16	331'785.50		1'150'000.00		15'000.00	
3221.5040.01 Aménagement ascenseur salle de spectacles					235'005.00	
3290.5040.01 Travaux divers bâtiment Relais culturel Erguël					47'408.20	
6150.5040.01 Construction halte CFF z.i. La Clef					1'221.80	
7101.5040.01 Rénovation station de traitement Ralssette					44'952.80	
7101.5040.03 Nouveau dépôt ST	36'648.60				9'458.05	
7201.5040.01 Nouveau dépôt ST	37'811.57					
8711.5040.05 Nouveau dépôt ST	29'794.15				6'938.50	
8721.5040.01 Nouveau dépôt ST	44'529.63				588.00	
5040 Terrains bâtis	507'425.90		1'150'000.00		896'075.70	
504 Terrains bâtis	507'425.90		1'150'000.00		896'075.70	
506 Biens mobiliers						
5060 Biens mobiliers						
6150.5060.05 Remplacement véhicule TP 2021 selon planification			80'000.00			
8711.5060.04 Mise en place Smart meters	26'977.00		300'000.00			
5060 Biens mobiliers	26'977.00		380'000.00			
5061 Biens mobiliers						
5061 Biens mobiliers						
5061 Biens mobiliers						

MCH2: Aperçu du compte d'investissements selon les groupes de matières

Saint-Imier

	Comptes 2021		Budget 2021		Comptes 2020	
	Dépenses	Recettes	Dépenses	Recettes	Dépenses	Recettes
5 Dépenses d'investissement (...)						
5063 Biens mobiliers						
5063 Biens mobiliers						
506 Biens mobiliers	26'977.00		380'000.00			
509 Autres immobilisations corporelles						
5090 Autres immobilisations corporelles						
8500.5090.01 Création parcours secret franchisé			50'000.00			
8500.5090.02 Itinéraire SuisseMobile au Cerneux-Veulil			90'000.00			
5090 Autres immobilisations corporelles			140'000.00			
509 Autres immobilisations corporelles			140'000.00			
50 Immobilisations corporelles	3'468'665.92		4'147'000.00		4'313'968.98	
52 Immobilisations incorporelles						
520 Logiciels						
5200 Logiciels						
0220.5200.04 Nouvelle stratégie informatique communale	107'603.07		73'000.00		94'357.24	
0220.5200.05 Informatique - Mise en place de la GED					49'757.40	
5790.5200.01 Acquisition d'un logiciel pour la gestion OS					5'730.70	
5200 Logiciels	107'603.07		73'000.00		149'845.34	
520 Logiciels	107'603.07		73'000.00		149'845.34	
529 Autres immobilisations incorporelles						
5290 Autres immobilisations incorporelles						
8731.5290.01 CAD - Etude secteur Centre			50'000.00			
5290 Autres immobilisations incorporelles			50'000.00			
529 Autres immobilisations incorporelles			50'000.00			
52 Immobilisations incorporelles	107'603.07		123'000.00		149'845.34	
55 Participations et capital social						
552 Communes et syndicats de communes						
5520 Participations aux communes et aux syndicats de communes						
5520 Participations aux communes et aux syndicats de communes						
552 Communes et syndicats de communes						

277

MCH2: Aperçu du compte d'investissements selon les groupes de matières

Saint-Imier

	Comptes 2021		Budget 2021		Comptes 2020	
	Dépenses	Recettes	Dépenses	Recettes	Dépenses	Recettes
5 Dépenses d'investissement (...)						
55 Participations et capital social						
56 Subventions d'investissement propres						
561 Cantons et concordats						
5610 Subventions d'investissement aux cantons et aux concordats						
5610 Subventions d'investissement aux cantons et aux concordats						
561 Cantons et concordats						
565 Entreprises privées						
5650 Subventions d'investissement aux entreprises privées						
5650 Subventions d'investissement aux entreprises privées						
565 Entreprises privées						
566 Organisations privées à but non lucratif						
5660 Subventions d'investissement aux organisations privées à but non lucratif						
5660 Subventions d'investissement aux organisations privées à but non lucratif						
566 Organisations privées à but non lucratif						
56 Subventions d'investissement propres						
59 Report au bilan						
590 Report de recettes au bilan						
5900 Recettes reportées au bilan					47'408.20	
9950.5900.01 Report de recettes au bilan PA	993'851.25				47'408.20	
5900 Recettes reportées au bilan	993'851.25				47'408.20	
590 Report de recettes au bilan	993'851.25				47'408.20	
59 Report au bilan					47'408.20	
5 Dépenses d'investissement	4'570'120.24		4'270'000.00		4'511'222.52	

278

MCH2: Aperçu du compte d'investissements selon les groupes de matières

Saint-Imier

	Comptes 2021		Budget 2021		Comptes 2020	
	Dépenses	Recettes	Dépenses	Recettes	Dépenses	Recettes
6 Recettes d'investissement						
60 Report d'immobilisations corporelles dans le patrimoine financier						
609 Report d'autres immobilisations corporelles						
6090 Report d'autres immobilisations corporelles dans le patrimoine financier		1'530.00				
4120.6090.01 Transfert parts sociales Hébron dans PF		1'530.00				
6090 Report d'autres immobilisations corporelles dans le patrimoine financier		1'530.00				
609 Report d'autres immobilisations corporelles		1'530.00				
60 Report d'immobilisations corporelles dans le patrimoine financier		1'530.00				
63 Subventions d'investissement acquises						
631 Cantons et concordats						
6310 Subventions d'investissement des cantons et des concordats		27'741.40		142'000.00		
2170.6310.03 Suventions diverses assain. thermique / rénovation halles		27'741.40		142'000.00		
7101.6310.02 Subvention cantonale projet nouvelle adduction eau		882'079.85		50'000.00		
7101.6310.04 Subv. cant. conduite intercomm. St-Imier - Sonvilier - Renan		82'500.00		20'000.00		
8731.6310.01 Raccord. et subventions diverses chauffage géothermique				212'000.00		
8731.6310.02 Subventions diverses CAD - Secteur Centre						
6310 Subventions d'investissement des cantons et des concordats		992'321.25		212'000.00		
6311 Subventions d'investissement cantonale						
6311 Subventions d'investissement cantonale						
6316 Subventions d'investissement cantonal divers						
6316 Subventions d'investissement cantonal divers						
631 Cantons et concordats		992'321.25		212'000.00		
632 Communes et syndicats de communes						
6320 Subventions d'investissement des communes et des syndicats de communes						47'408.20
3290.6320.01 Prélèv. FS travaux divers bâtiment Relais culturel Erguel						47'408.20
6320 Subventions d'investissement des communes et des syndicats de communes						
6323 Subventions d'investissement des autres communes						

279

MCH2: Aperçu du compte d'investissements selon les groupes de matières

Saint-Imier

	Comptes 2021		Budget 2021		Comptes 2020	
	Dépenses	Recettes	Dépenses	Recettes	Dépenses	Recettes
6 Recettes d'investissement (...)						
6323 Subventions d'investissement des autres communes						47'408.20
632 Communes et syndicats de communes						
634 Entreprises publiques						
6340 Subventions d'investissement des entreprises publiques						
6340 Subventions d'investissement des entreprises publiques				212'000.00		47'408.20
634 Entreprises publiques						
63 Subventions d'investissement acquises		992'321.25				
66 Remboursement de subventions d'investissement propres						
666 Organisations privées à but non lucratif						
6660 Remboursement de subventions d'investissement aux organisations privées à but non lucratif						
6660 Remboursement de subventions d'investissement aux organisations privées à but non lucratif						
666 Organisations privées à but non lucratif						
66 Remboursement de subventions d'investissement propres						
69 Report au bilan						
690 Report de dépenses au bilan						
6900 Dépenses reportées au bilan						
9950.6900.01 Report de dépenses au bilan PA	3'576'268.99					4'463'814.32
6900 Dépenses reportées au bilan	3'576'268.99					4'463'814.32
690 Report de dépenses au bilan	3'576'268.99					4'463'814.32
69 Report au bilan	3'576'268.99					4'463'814.32
6 Recettes d'investissement	4'570'120.24		212'000.00			4'511'222.52

280

MCH2: Aperçu du compte d'investissements selon les groupes de matières

Saint-Imier

	Comptes 2021		Budget 2021		Comptes 2020	
	Dépenses	Recettes	Dépenses	Recettes	Dépenses	Recettes
5 Dépenses d'investissement						
Dépenses nettes	4'570'120.24	4'570'120.24	4'270'000.00	4'270'000.00	4'511'222.52	4'511'222.52
6 Recettes d'investissement						
Recettes nettes	4'570'120.24	4'570'120.24	212'000.00	212'000.00	4'511'222.52	4'511'222.52
Total						
Excédent des dépenses	4'577'282.36	4'577'282.36	4'270'000.00	212'000.00	4'511'222.52	4'511'222.52
Excédent des recettes				4'058'000.00		
	4'577'282.36	4'577'282.36	4'270'000.00	4'270'000.00	4'511'222.52	4'511'222.52

Récapitulation

281

